



Република Македонија
Министерство за финансии
УПРАВА ЗА ЈАВНИ ПРИХОДИ

ГОДИШЕН ИЗВЕШТАЈ НА УПРАВАТА ЗА ЈАВНИ ПРИХОДИ

2009 ГОДИНА

Подготвува и издава:

Управа за јавни приходи
Република Македонија
бул. „Кузман Јосифовски-Питу“ бр. 1,
1000 Скопје
www.ujp.gov.mk
info@ujp.gov.mk

Дата на издавање:

03.03.2010 година

Уредници:

Марија Леова Димеска - Сектор за стратешко планирање, анализа
и статистика

Наслов:

Годишен извештај на Управата за јавни приходи за 2009 година

ISSN: 1857-7121

Бр: 17-1832/1

http://www.ujp.gov.mk/mk/osnovni_dokumenti/category/113

2009 © Управа за јавни приходи

Материјалот е наменет за некомерцијални цели на Управата за јавни приходи. Копирање, умножување и употреба на материјалот за комерцијални цели не е дозволено. При користење на податоци од публикациите на Управата за јавни приходи потребно е да се цитира изворот.

СОДРЖИНА

ОБРАЌАЊЕ НА ДИРЕКТОРОТ.....	2
ПРОФИЛ НА УПРАВАТА ЗА ЈАВНИ ПРИХОДИ.....	3
МИСИЈА И ВИЗИЈА.....	5
ОРГАНИЗАЦИЈА.....	6
ФИНАНСИРАЊЕ НА УЈП.....	8
КОИ СЕ ОНИЕ КОИ ГИ СПРОВЕДУВААТ РЕФОРМИТЕ.....	9
КАКО ГО ГРАДИМЕ ОРГАНИЗАЦИСКИОТ ЛИК НА УЈП.....	11
КАКО НЕ ГЛЕДААТ ОНИЕ ЗА КОИ ПОСТОИМЕ.....	15
ШТО ЈА ОДБЕЛЕЖА 2009 ГОДИНА ВО УЈП.....	17
ИНТЕГРИРАНА НАПЛАТА НА ПЕРСОНАЛНИОТ ДАНОК И СОЦИЈАЛНИТЕ ПРИДОНЕСИ ОД ПЛАТА.....	18
КОНТАКТ ЦЕНТАР.....	21
ВОДЕЊЕ НА ПРЕКРШОЧНИ ПОСТАПКИ.....	22
КАКВИ РЕЗУЛТАТИ ПОСТИГНАВМЕ ВО 2009 ГОДИНА.....	23
РЕГИСТРАЦИЈА И УСЛУГИ НА ДАНОЧНИ ОБВРЗНИЦИ.....	24
ОБРАБОТКА НА ПРИЈАВИ,УТВРДУВАЊЕ НА ДАНОК И ПОСТАПКИ НА НАПЛАТА.....	27
ДАНОЧЕН ИНСПЕКТОРАТ.....	32
ЖАЛБИ, САНКЦИИ.....	35
КОЛКУ СРЕДСТВА ОБЕЗБЕДИВМЕ ЗА ДА ФУНКЦИОНИРА ДРЖАВАТА.....	36
ДАНОК НА ДОДАДЕНА ВРЕДНОСТ.....	41
ДАНОК НА ДОБИВКА И ДАНОК НА ВКУПЕН ПРИХОД.....	43
ПЕРСОНАЛЕН ДАНОК НА ДОХОД.....	44
АКЦИЗИ.....	45
СОЦИЈАЛНИ ПРИДОНЕСИ ОД ПЛАТА.....	46
СТАТИСТИКА.....	48

Почитувани читатели,

2009-тата година беше тешка економска година, како за целиот развиен свет, така и за Република Македонија. Економската криза која ја зафати реалната економија секако се одрази и на даночната сфера, а со тоа и на работењето на Управата за јавни приходи.

Управата за јавни приходи ги прилагоди своите развојни планови согласно актуелните состојби. Дел од планираните цели и активности мораа да бидат одложени, особено оние кои беа поврзани со буџетот на институцијата - вработивме помалку млади и перспективни кадри од планираниот број, ги одложивме капиталните трошења во работна инфраструктура и обезбедување на подобар работен стандард за вработените....но сепак, посветено работевме на остварување на мисијата и визијата на нашата институција. Со цел на обезбедување на планираните средства потребни за функционирање на државата, ги мобилизиравме сите сили и механизми за зголемување на доброволната наплата на даноците и социјалните придонеси преку соодветна едукација и наше зголемено присуство во јавноста, а во неопходната мерка го применувавме и присилното наплатување на долговите, кога другите механизми откажуваа. За таа цел ја спроведовме новата организација на Управата која има нагласена децентрализација во услужната функција, со што се приближивме до секој даночен обврзник и создадовме можност за директна комуникација, едукација и информирање. Наспроти тоа, ја развивавме централизацијата на обработката на даночните пријави што ни овозможи материјални заштеди и можност за реалокација на човечките ресурси кон посуштински активности и развој на проширените надлежности на институцијата.

Не се откажавме и од воведувањето на системски мерки кои ја зајакнаа позицијата на Управата за јавни приходи во нашата држава и овозможија нејзино поактивно соочување и справување со кризата. Од први јануари 2009 година во Република Македонија се воведо системот на бруто плата, а УЈП стана надлежна за наплатата на “целата плата”, односно, на сите елементи кои ја сочинуваат бруто платата-на социјалните придонеси, персоналниот данок и нето платата. Со кратки рокови за преземање на надлежностите, со многу ограничени материјални ресурси, со информатичка инфраструктура наследена од предходните задолжени институции која ја усогласувавме со потребите во тек на имплементацијата на системот, успеавме да го воведеме системот и после почетните тешкотии да го стабилизираме. На крајот на годината можеме да бидеме горди што со мали трошоци и со големи лични вложувања и посветеност на вработените, успеавме да ги надминеме очекуваните резултати и резултатите кои беа постигнувани во предходните години. Во целост, новиот систем за интегрирана наплата на бруто плата ги исполни очекувањата – се намалија административните трошоци на двете страни, со електронското доставување на пријавите за бруто плата се подигна техничкото ниво на комуникација со даночните обврзници и овозможи заштеда на работно време, се зголеми сигурноста и транспарентноста на исплатата на плата, се оствари повисока наплата на придонесите и на персоналниот данок, се намали процентот на неисплатени плати...

Во исто време го преземавме и водењето на казнената прекршочна постапка од надлежните судови што ни овозможи да ја зголемиме ефикасноста на постапките.

Сите редовни и овие нови активности успеавме да ги реализираме со намален број на вкупно вработени лица во УЈП и затоа тие ја заслужија промената на својот статус во “даночни службеници“- статус со кој на вработените им е овозможен систем на напредок во кариерата и наградување во согласност со постигнатите резултати. Тоа не стимулира и во идниот период да ги осовременуваме и подобруваме условите за работа и севкупниот општествен стандард за вработените.

Читајќи го Извештајот на Управата за јавни приходи на Република Македонија за 2009 година, Ви пожелувам да го почувствувате истиот ентузијазам и посветеност кои што нас не водеа во изминатата година.

**Со почит,
Горан Трајковски
Директор**

Управата за јавни приходи во последните години спроведува интензивни активности за модернизација кои треба да ги зајакнат нејзините институционални капацитети. Тие опфаќаат подобрување на методите за работа и управување поддржани со соодветна организација на институцијата. Во тој контекст особено внимание се посветува и на состојбата, едуцираноста, интегритетот и условите за работа на човечките ресурси, односите со јавноста и целосна транспарентност на работата на институцијата.

ПРОФИЛ НА УПРАВАТА ЗА ЈАВНИ ПРИХОДИ

ПРАВНА РАМКА-Акт за основање на Управата за јавни приходи (УЈП) во Република Македонија е Законот за Управата за јавни приходи објавен во Службен весник на РМ бр. 80 од 30.12.1993 година и во примена од 01.01.1994 година. Со донесување на овој закон постојната Републичка управа за приходи и нејзините подрачни органи – одделенијата за даноци и одделенијата за инспекција, продолжуваат да работат како Управа за јавни приходи со нов делокруг утврден со овој закон. Новата институција ги презема и ги вклучува во својот состав и вработените од Службата на општествено книговодство на Република Македонија кои работат на работи на контрола.

Законот за Управата за јавни приходи донесен во месец септември 2005 година, со измените и дополнувањата од јули 2008 година, претставува сегашна правна рамка која го одредува делокругот, организацијата, начинот на вршење на работата и раководењето, како и овластувањата и одговорностите при собирањето, евидентирањето, обработката и заштитата на податоците во врска со работите на УЈП.

Со цел на зголемување на ефикасноста и ефективноста во работењето, а пред се, подобрување на услугите кон даночните обврзници, направените законски промени и овозможуваат на УЈП постепено да ја напушта територијалната надлежност и да премине кон функционална поставеност на организационите единици. Донесена е нова организација на институцијата со соодветни акти која ја поддржува децентрализацијата на функцијата “услуги на даночни обврзници“ и која од самиот почеток на 2009 година се реализира преку регионалните дирекции, даночните одделенија, но и мрежа на даночни шалтери, и во исто време централизација на функцијата “прием и обработка на даночни пријави“ преку развој на Центарот за обработка на пријави.

Управата за јавни приходи оперативно ја спроведува даночната политика и врши наплата на даноци и други јавни давачки врз основа на Законот за даночната постапка, посебните даночни закони, Законот за придонеси од задолжително социјално осигурување и меѓународните договори од областа на даноците; им дава помош на даночните обврзници за исполнување на нивните даночни обврски; го следи и анализира функционирањето на даночниот систем и дава предлози за негово унапредување; соработува со даночни органи од други држави и дава меѓународна правна помош во даночни предмети.

Законот за даночна постапка, донесен во месец јануари 2006 година, со измените и дополнувањата донесени во 2007, 2008 и 2009 година, го регулира општото даночно право и даночната управна постапка, постапката на утврдување на данокот, постапката на контрола, постапката на наплата на јавните приходи, правата и обврските на даночните обврзници, постапката по жалба, водењето на прекршочната постапка и прекршочните одредби. За негова примена донесени се повеќе подзаконски акти и оперативни инструкции за работа на функциите.

Со наведената правна рамка се обезбедува можност за засилување на административниот капацитет за спроведување на законодавството и за борба против одбегнување на плаќање на даноците.

Н АШАТА МИСИЈА Е....

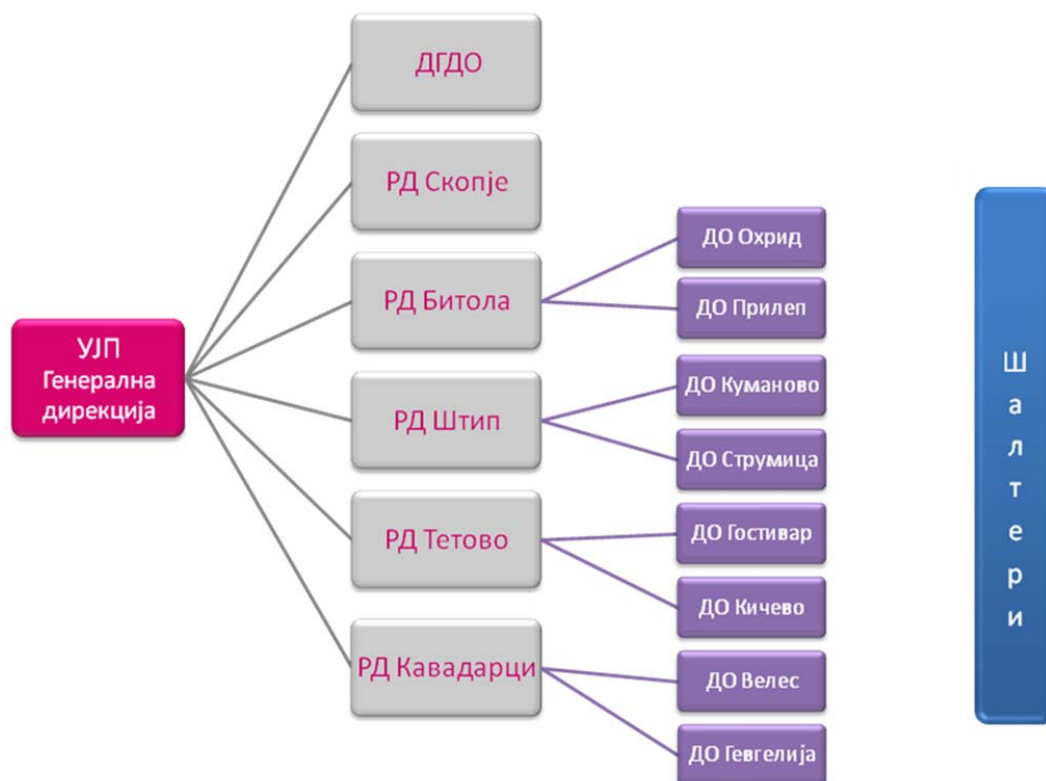
Н АШАТА ВИЗИЈА Е ...

да обезбедиме висок квалитет на услуги за даночните обврзници, поедноставни даночни процедури за навремено и точно исполнување на обврските и фер и ефикасно собирање на даноците и јавните давачки.

да ги зголемиме административните капацитети, да ги подигнеме квалитативните стандарди на работење на даночната администрација да се приближуваме кон практиките и стандардите на Европската Унија... што ќе обезбеди Управата за јавни приходи да претставува модел за професионална организација во јавниот сектор.

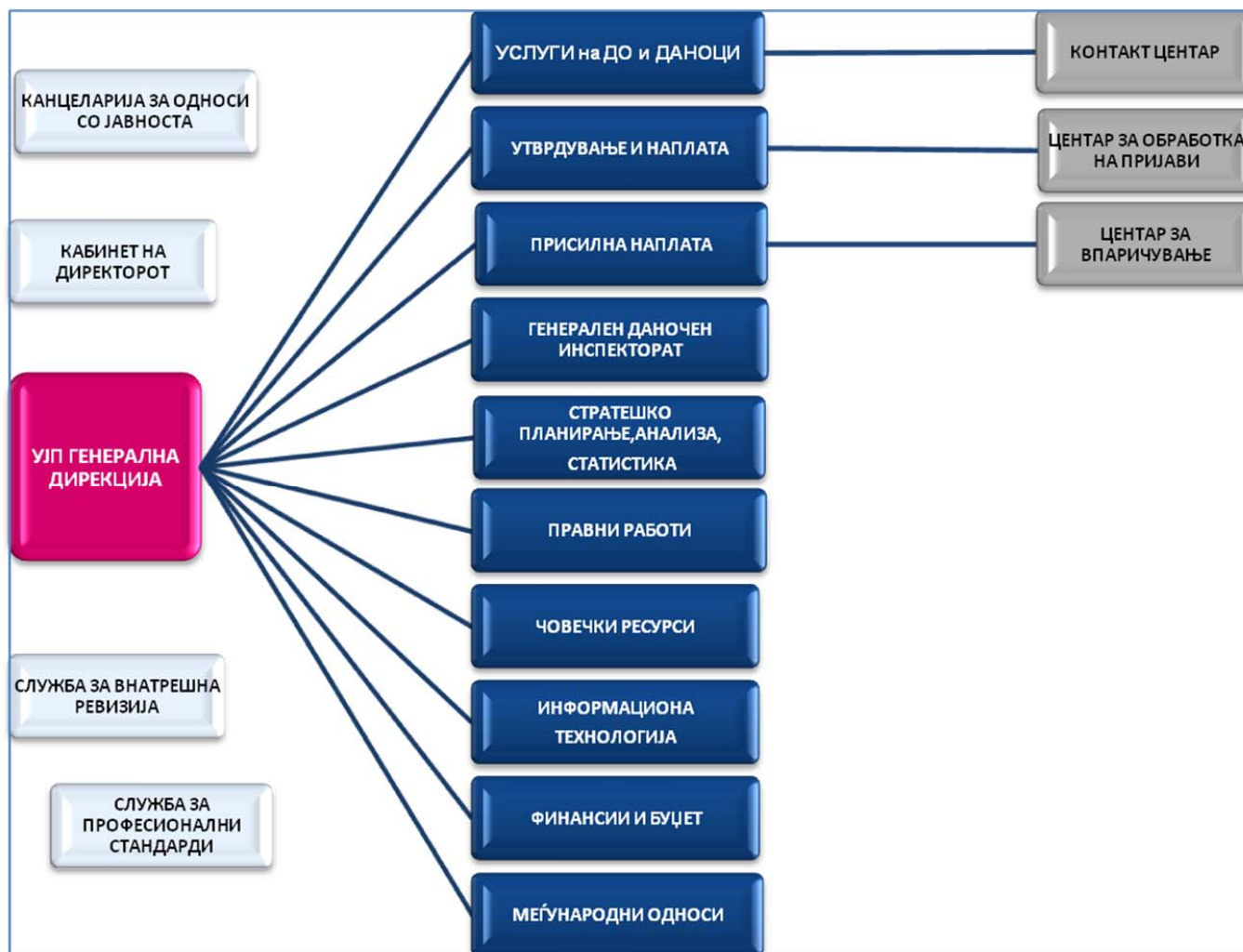
ОРГАНИЗАЦИЈА Управата за јавни приходи е орган на државната управа во состав на Министерството за финансии со својство на правно лице. УЈП функционира единствено на целата територија на Република Македонија. Со работата на УЈП раководи Директор.

Од 01.01.2009 година, овозможено со измените во Законот за УЈП, се изврши целосна реорганизација на Управата за јавни приходи. Промените во однос на претходната година се однесуваат на прераспореѓување на општините по географски принцип на централен, југозападен, источен, северозападен дел од Републиката и Градот Скопје како посебен дел и конституирање на Регионални дирекции на УЈП во секој регион. Исклучок на овој принцип претставува Дирекцијата за големи даночни обврзници која ги администрира најголемите даночни обврзници од сите региони на земјата. Основна цел на новата организација на УЈП е подигнување на ефикасноста на институцијата преку централизација на некои функции, како што е функцијата за прием и обработка на даночни пријави и планирањето на надворешната контрола, и во исто време децентрализација на функцијата “услуги на даночни обврзници” преку организирање на даночни шалтери во сите општини каде што не постои друга организациска форма на УЈП.



Согласно новата организација, работите од делокругот на Управата за јавни приходи се извршуваат на три нивоа, преку Генерална дирекција (ГД), Дирекција за големи даночни обврзници (ДГДО), пет Регионални дирекции (РД-Скопје, Битола, Штип, Тетово и Кавадарци), осум одделенија во состав на регионалните дирекции (Охрид, Прилеп, Куманово, Струмица, Гостивар, Кичево, Велес и Гевгелија) и 72 даночни шалтери во состав на регионалните дирекции кои е планирано да се отворат во сите општини во кои не постои друг организационен дел на УЈП. Освен поранешните даночни одделенија кои се трансформираа во 20 даночни шалтери, отворени се нови Даночни шалтери во Општините Босилево, Ново Село, Василево, Могила, Новаци, Вевчани, Врпчиште и Брвеница. Во исто време се извршувани инфраструктурни подготовки и се водени преговори со општинските администрации во Општините Гази Баба, Ранковци, Пехчево....Даночните шалтери се сместуваат во општинските простории за да им се овозможи на сите даночни обврзници, а особено на граѓаните, лесна достапност и можност на една локација брзо, ефикасно и економично да дојдат до сите потребни информации и да ги исполнат своите обврски.

Надлежноста на Генералната дирекција се однесува на координирање, надзор и контрола над работењето и на единственото спроведување на даночната политика и во таа смисла давање стручна помош и едукација на пониските организациони структури и на функциите на УЈП, следење на примената на меѓународните договори и обезбедување на меѓународна правна помош од областа на даноците и предлагање на измени во даночната политика заради унапредување на даночниот систем и поефикасна наплата на даноците. Во Генералната дирекција се формираат внатрешни организациски единици на три нивоа:



Секторите по функција од Генералната дирекција хоризонтално се поврзуваат со соодветните одделенија во регионалните дирекции и во ДГДО и го координираат оперативното спроведување на стручните активности во нивна надлежност.

-прво ниво- девет сектори од кои првите пет ја предводат работата на **-прво ниво-** девет сектори од кои првите пет ја предводат работата на функциите на УЈП – Сектор за услуги на даночни обврзници и даноци, Сектор за утврдување и наплата на данок, Сектор за присилна наплата, Генерален даночен инспекторат, Сектор за старатешко планирање, анализа и статистика, а потоа секторите -Сектор за меѓународна соработка, Сектор за човечки ресурси, Сектор за правни работи, Сектор за информатичка технологија и Сектор за буџет и финанси.

-второ ниво- Кабинет на директорот, Канцеларија за односи со јавноста, Единица за внатрешна ревизија, Единица за професионални стандарди, триесет и три Оддели/Одделенија во состав на секторите и Генералниот даночен инспекторат, за Контакт центар како организациска единица во состав на Секторот за услуги на даночни обврзници и даноци, Центар за обработка на пријави (ЦОП) како организациска единица во состав на Секторот за утврдување и наплата на данок и три Даночни инспекторати во состав на Генералниот даночен инспекторат.

-трето ниво- организациски единици во состав на организациските општи и единици од второ ниво: три Отсека во состав на Одделението за општи и заеднички работи, Повикувачки и Прием центар и Приемна канцеларија во состав на Контакт центарот и Прием на пријави и Обработка на пријави во состав на Центарот за обработка на пријави.



ФИНАНСИРАЊЕ НА УЈП- УЈП се финансира од:

- Буџетот на Република Македонија
- Приходи од склучени договори за вршење на контрола и наплата на јавни давачки
- 25% од приходите од откриени и наплатени даноци и камати
- Други приходи утврдени со пропис

Во 2009 година УЈП располага со приходи од вкупно 1.121 милион денари од кои 677 милиони денари, или 60,41% се добиени од Буџетот на Република Македонија, додека 444 милиони денари, или, 39,59% се сопствени остварени средства. Во 2009 година вкупните приходи се повисоки за 39,6% во однос на приходите со кои располага УЈП во 2008 година. Во структурата на изворите за финансирање, зголемено е учеството на Буџетските средства, а намалено е учеството на сопствените средства за 4,27 процентни поени.

Сопствените средства на УЈП се остварени:

-35,6% по основ на вишок на средства пренесени од претходната година во износ од 158 милиони денари

-54,2% по основ на 25% од наплатените новооткриени даноци и камати кои согласно закон УЈП има право да ги користи, или износ од 241 милион денари

-10,1% по основ на неданочни приходи, или износ од 45 милиони денари

Вкупните расходи на УЈП за 2009 год изнесуваат 947 милиони денари, од кои 71,52% или 677 милиони денари се надоместуваат од средствата добиени од Буџетот на РМ и 28,48% или 270 милиони денари од сопствените средства. Разликата меѓу износот на приходите од сопствени средства и расходите исплатени од нив, во износ од 174 милиони денари, се пренесени во 2010 година. Пренесените средства во 2010 година се поголеми за 10,1% од пренесените средства во 2009 година.

Во структурата на направените расходи учествуваат:

-плати и надоместоци со 657 милиони денари, или, 69,41%

-стоки и услуги со 247 милиони денари, или, 26,10%

-капитални расходи со 42 милиони денари, или, 4,42% и

-субвенции и трансфери со 1 милион денари, или, 0,07%

Ефективност и Ефикасност на работењето

Во 2009 година со 1.249 вработени, Управата за јавни приходи има наплатено вкупно бруто приходи од даноци 63.279 милиони денари и 41.634 милиони денари социјални придонеси од плата или вкупно 104.913 милиони денари, што претставува остварен приход од 84 милиони денари по вработен. Во 2008 година со 1.254 вработени, Управата за јавни приходи има наплатено 67.006 милиони денари даноци, што претставува остварен даночен приход од 53,4 милиони денари по вработен. Во 2009 година во однос на 2008 година просечниот даночен приход по вработен во УЈП е зголемен за 58,5%.

Во 2008 година направени се вкупни расходи во висина од 645 милиони денари, што, во однос на бројот на вработените претставува трошок по вработен од 514 илјади денари. За постигнатиот резултат, во 2009 година направени се вкупни расходи во висина од 947 милиони денари, што, во однос на бројот на вработените претставува трошок по вработен од 758 илјади денари. Во 2009 година, во однос на 2008 година, расходите по вработен во УЈП се зголемени за 47,5%.

Зголемениот просечен расход по вработен во 2009 година во однос на 2008 година, во најголема мерка е причинет од растот на платите и надоместоците, како и на капиталните расходи за околу 56%.

ЧОВЕЧКИ РЕСУРСИ- *Врвен интерес на Управата за јавни приходи е подобрување на состојбата на човечките ресурси од сите аспекти. Цел ни е да станеме место кое ќе биде посакувано за вработување на младите перспективни кадри на кои ќе можеме да им ветиeme можност за кариера, стекнување знаења и умеeња и нивно континуирано унапредување, стекнување искуства во земјата и надвор од неа за современите работни процеси, поддршка во работата и пријателски однос, стабилност и сигурност и економска сатисфакција еднаква на резултатите.*

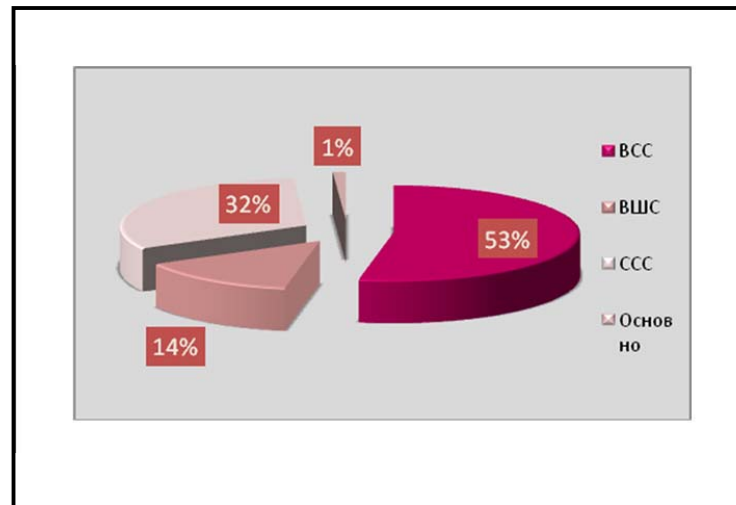
За спроведување на новата организација на УЈП донесени се актите за организација и систематизација, потпишан е Колективниот договор со кој се регулираат правата и обврските на вработените и повеќе интерни акти базирани на нив за регулирање на прашањата на менторството, едукацијата, дисциплината, вработувањето и слично. Со измените и дополнувањата на Законот за Управата за јавни приходи од месец јули 2008 година, создадена е правна рамка и за промена на статусот на вработените во „даночни службеници“, се овозможи дизајнирање на систем на класификација на работните места и структура на плати прилагодени на сопствениите потреби, забрзување на процесот за нови вработувања и развој на процедури за проценување, наградување и дисциплинирање на вработените. За да се овозможи ефикасно функционирање на новата организациона структура и да се имплементира постојната програма за модернизација, се правеа напори преку алокација на вработените на суштински функции да се надмине проблемот на недостаток на кадар, но тој сепак постои.

Во 2009 година УЈП ги реализираше активностите од својата надлежност со **1 249** вработени лица

Образовна структура :
53%-662 со високо образование
14%-175 со вишо образование
32%-398 со средно образование
1%-14 со основно образование.

Екипираност на функциите во УЈП со човечкиот потенцијал

Утврдување и наплата на данок.....	367
Надворешна контрола.....	262
Регистрација и услуги на даночни обврзници.....	197
Правни работи и приговори.....	47
Информатичка и комуникациона технологија.....	43
Стратешко планирање, анализи и мерење на учиноци.....	20
Присилна наплата.....	125
Останати служби-сектори, канцеларии, единици..	156
Општи и заеднички работи.....	32
ВКУПНО.....	1249



КОИ СЕ ОНИЕ КОИ ГИ СПРОВЕДУВААТ РЕФОРМИТЕ



Вработените се ангажирани по организациони единици на следниот начин:

СТРУКТУРА НА ВРАБОТЕНИ ПО РЕГИОНАЛНИ ДИРЕКЦИИ

Генерална дирекција	143
ДГДО	41
РД Скопје	212
РД Битола	304
РД Кавадарци	113
РД Тетово	164
РД Штип	272
ВКУПНО	1249

Признанија и награди на вработените

По повод одбележувањето на празникот на даночните работници Свети Матеј, Директорот на Управата за јавни приходи, врз основа на соодветни акти, донесе Одлука за доделување на следните признанија:

- Плакета за посебен придонес во вршењето на работните задачи во текот на 2009 година и поддршка на модернизацијата на УЈП е доделена на Регионалната Дирекција Скопје, Секторот за правни работи и Центарот за обработка на пријави.
- На 96 вработени им е доделено Признание за долгогодишна работа во Управата за јавни приходи, и тоа, на 64 вработени за 10 години, на 19 вработени за 20 години и на 13 вработени за 30 години.
- Признание на вработените кои во текот на 2009 година го оствариле правото на пензија е доделено на 16 лица и
- Пофалница за покажана исклучително професионална и ефикасна работата во текот на 2009 година е доделена на 10 вработени

- **Повеќегодишен стратешки план со развојни тенденции,**
- **Годишни детални оперативни планови за секоја функција,**
- **Следење на извршување на плановите и известување преку периодични и годишни извештаи,**
- **Тематски анализи и статистики,**
- **Воспоставени мерки и стандарди за мерење на квантитетот на учиноците и се работи на нивно проширување и воведување на квалитативни стандарди**

Унапреден е системот на внатрешната ревизија како независна,објективна активност која има за цел утврдување, проценување и намалување на клучните ризици во работните процеси и управување со нив, како и развојот на системот на внатрешни контроли со што се подобрува работата на институцијата и се остваруваат нејзините цели.

Воведен е и се развива систем на комуникација во рамки на УЈП и информирање на јавноста за што е организирана Канцеларија за односи со јавност и комуникација, која ја реализира Стратегијата за комуникација

Развој на информатичката технологија преку изградба на нов интегриран ИТ систем, подобрување на информатичката инфраструктура, проширување на Е-услугите,електронска размена на податоци со други институции.....

Формирана е Единица за професионални стандарди која се грижи за интегритетот на вработените дефиниран во Етичкиот кодекс на УЈП, сузбивање на коруптивните дејствија, следење на сознанијата добиени за непрофесионално однесување на вработени лица во УЈП преку бесплатната телефонска линија 198 и други представки и службени сознанија

Управата за јавни приходи на Република Македонија е активен чинител во односите со даночните администрации на државите од регионот и надвор од него и соработува со меѓународни институции и организации

**КАКО ГО ГРАДИМЕ
ОРГАНИЗАЦИСКИОТ ЛИК НА
УПРАВАТА ЗА ЈАВНИ ПРИХОДИ**

Покрај иновациите во организацијата, УЈП забрзано ги прифаќа управувачките методи кои се користат во современите даночни администрации: се изготвува повеќегодишен стратешки план кој се развива и ажурира годишно и се карактеризира со развојни тенденции, годишни детални оперативни планови за секоја функција, следење на нивното извршување и редовно известување преку периодични и годишни извештаи, тематски анализи и статистики; воспоставени се мерки и стандарди за мерење на квантитетот на учиноците, континуирано се работи на нивно проширување и воведување на квалитативни стандарди. Покрај тоа, значајно е унапреден и системот на внатрешната ревизија како независна, објективна активност која има за цел утврдување, проценување и намалување на клучните ризици во работните процеси и управување со нив, како и развојот на системот на внатрешни контроли со што се подобрува работата на институцијата и се остваруваат нејзините цели.

Во изградба на организацискиот лик на УЈП и на транспарентноста во работата, особено значење има развојот на системот на комуникација во рамки на УЈП и информирање на јавноста. Согласно новата организација на УЈП, формирана е нова организациона единица- Канцеларија за односи со јавност и комуникација, која ја реализира Стратегијата за комуникација. Во тек е изготвување на Книга на графички стандарди во која се унифицираат графички и содржински сите акти на институцијата и публикации потребни за информирање и едуцирање на даночните обврзници. Изградена е нова интернет страна со богата и ажурирана содржина преку која се информираат даночните обврзници за сите новини и актуелности во сферата на оданочувањето, но и за сите битни активности во УЈП. Издадени се бројни тематски брошури, флаери и други публикации, дадени се многу соопштенија и одговори на барани податоци во медиумите, реализирани се настапи во медиумите на одговорни лица од УЈП на актуелни теми...

Особена улога во поддршката на модернизацијата на сите работни процеси и во изградбата на административниот капацитет на УЈП, има развојот на информатичката технологија - во 2009-тата година се работи на новиот интегриран ИТ систем на УЈП кој финансиран од Италијанската Влада, под мониторинг на UNDP е изведувач од страна на Полска софтверска компанија. Во исто време вработените работеа на зајакнување на постоечкиот ДАНИС (даночен информативен систем) и негово прилагодување на законските промени и подобрување на информатичката инфраструктура за да ги задоволи потребите и на системот на интегрирана наплата на социјалните придонеси и персоналниот данок од плата, на новоотворениот Контакт центар и на новоотворените даночни шалтери; изградени се апликативни системи за помош, припрема и водење на надворешната контрола (т.н. алатки за инспекциска контрола) за што се набавени и инсталирани 300 преносни компјутери; извршено е проширување на системот за електронска достава на даночни пријави за малите и средните даночни обврзници бидејќи истиот претходно функционираше за сите видови даночни пријави, но само за големите даночни обврзници и воведен е посебен систем на електронска достава на интегрираните пресметки за плата. Почнувајќи од 2008, а особено во 2009 година, направен е значаен напредок во електронската размена на податоци. Освен интегрирањето во едношалтерскиот систем на Централниот регистар за размена на податоците за регистрација на субјекти, воведена е електронска размена на податоци со Министерството за финансии (Трезор), со Царинската управа на РМ, воспоставен е тунел за размена на податоци со Фондот за здравствено осигурување на Македонија (ФЗОМ) и Фондот за пензиско и инвалидско осигурување на Македонија (ФПИОМ), во тек е активноста за електронска размена на податоци со Управата за спречување за перење на пари и финансирање на тероризам.

Во 2009 година на ова поле се водат битни активности поврзани со почетокот на функционирање на новиот интегриран систем, како што е обука на целиот кадар за работа со него. Особено е битна обуката на информатичкиот кадар кој треба да се оспособи да го надоградува и развива согласно идните потреби. Друга битна активност е изградбата на нов и целосен информатички систем за интегрираната наплата на социјалните придонеси и персоналниот данок кој ќе ги опфати сите деловни процеси и ќе биде поврзан со новиот даночен информативен систем за што е изработено комплетното корисничко барање.

Во изградбата на професионалноста и транспарентноста на институцијата од особено значење е и новата Единица за професионални стандарди која се грижи за интегритетот на вработените дефиниран во Етичкиот кодекс на УЈП преку активностите за сузбивање на коруптивните дејствија, следење на сознанијата добиени за непрофесионално однесување на вработени лица во УЈП преку бесплатната телефонска линија 198 и други предствани и службени сознанија и постапување по нив.

Управата за јавни приходи на национален и на меѓународен план

Покрај редовните едукации на вработените за реализација на даночната политика и процесите на работа, од особено значење се активностите на УЈП во меѓународните организации кои овозможуваат користење на европските и светските најдобри практики за работа на даночните администрации и можност за нивно имплементирање во УЈП.

За прв пат во 2009 Управата за јавни приходи на Република Македонија отпочна со користење на Програмата Fiscalis 2013 на Европската Комисија, во која учествуваат даночните администрации на сите држави членки на Европската Унија и државите со кандидатски статус. Во текот на 2009 година претставници од Управата за јавни приходи присуствуваа на техничките состаноци на Fiscalis со цел, подетално запознавање со акциониот план и правилата за користење на оваа Програма. Во стручниот дел и веќе воспоставените практики на Fiscalis, Управата за јавни приходи зеде учество на работилницата за Креирање на национален профил за обуки - TACTIC во Брисел за воспоставување на профил на Управата за јавни приходи на официјалниот портал на Fiscalis, EU tax and Customs Training Seminar- EU Training Orientation 2013, семинар за новите ИТ алатки за зголемување на капацитетите на даночните администрации во меѓусебната размена на информации; Работилница Autocanet Workhop 2 во Луксембург за запознавање со унифицираниот систем на Европската Унија во делот на размени на податоци меѓу даночните администрации; Националниот координативен тим присуствуваше на Четвртиот Комитет на Fiscalis 2013 за мониторингот врз буџетските издатоци за 2008 год и врз ИТ системите.

Република Македонија е полноправна членка на ИОТА-Интраевропска организација на даночните администрации преку која е воспоставен систем на дистрибуирање на најдобрите искуства од државите членки на ИОТА во даночните администрации-со учество во постојаните работни групи и на бројните семинари и работилници, како и индиректно со преземање на пишаните материјали од електронската библиотека на официјалниот портал на ИОТА. Представници на УЈП присуствуваа и на “13 PCP Forum” на кој беше утврдена годишната програма на ИОТА, редифинирање на темите за редовните средби на араа групите, работилниците, семинарите, и годишното собрание. УЈП предложи теми кои се од интерес за даночната администрација на Македонија, како и тема за 14 Генерално собрание на ИОТА.

По доставувањето барање за организирање работилница за вработените во надворешна контрола на тема сврзана за трансферните цени, консултанти од TAIEX одржаа еднодневна работилница за инспекторите во ДГДО, РД Скопје и Генералниот даночен инспекторат. На неа, преку практични случаи, се изврши запознавање со трансферните цени, влијанието на тие цени на стапките на добивката и даночните стапки, интерпретација и анализа на финансиските извештаи кои се однесуваат на трансферните цени и др.

Во процесот на едукација на вработените и од особено значење е и Проектот “Модернизација на Управата за јавни приходи” кој се спроведува со ММФ и со финансиска помош од Холандската влада од 2005 година. На покана од ММФ, во Вашингтон САД, одржана е регионална средба на државите од Југоисточна Европа на која присуствуваше Директорот на УЈП. На оваа средба беше презентирани напредокот на УЈП во рамките на проектот за модернизација на даночната администрација. Секторот за меѓународна соработка во координација со Канцеларијата на ММФ во Република Македонија зема примарно учество за подготовка и целосна техничка поддршка на редовните шесмесечни евалуациони мисии од Fiscal Department од Вашингтон, кои вршат ревизија на Проектот.

Претстои имплементација на проектот “Реформа во даночната администрација” финансиски подржан од ИПА 2007. Изработени се Twinning Light Fiche и TOR како дел од проектното фише IPA 2007- Реформа на даночната администрација. Пристигнати се понуди за Twinning Light партнер од вкупно шест земји членки на ЕУ. Согласно ИПА правилата и процедурите, формиран е Комитет кој има задача да ги разгледа овие понуди и да предложи избор на Twinning партнер кој има најдобро одговорено на барањата на УЈП утврдени во Twinning Light Fiche-то.

Управата за јавни приходи е во постојан контакт со USAID во врска со реализацијата на проектот E-Tax Services и со UNDP во врска со реализацијата на проектот E-Accounting.

Управата за јавни приходи е иницијатор за широка регионална соработка што резултираше со

- Потпишана Декларација за соработка меѓу даночните администрации на Република Македонија, Бугарија, Косово, Албанија и Турција на мултилатералната средба одржана во Приштина- Косово
- Одржана е билатерална средба и заедничка работилница со Албанската даночна администрација на тема “Идните предизвици на даночните инспекторати”. Основната цел на работилницата беше конкретизација на мерките и активностите за заедничко делување на даночните инспекторати во наредниот период во насока на откривање и спречување на даночната евазија како и размена на искуства помеѓу двете даночни администрации. На работилницата покрај даночните инспектори од двете држави учествуваа и највисокото раководство на двете даночни администрации. Соработката на даночните администрации од Албанија и Македонија беше продлабочена и операционализирана на ниво на региони. Во насока на оперативна соработка се оддржа работилница на која беа поделени искуствата меѓу РД Битола и РД Елбасан. На оваа средба

беа договорени следните чекори што треба да ги преземат оперативните тимови од двете соседни администрации за спроведување на прекугранични надворешни контроли во првото полугодие од 2010 година

- Присуство на Третата балканска конференција која се одржа во Софија- Република Бугарија на тема “Ефикасна соработка во даночната контрола”. На оваа конференција од страна на Управата за јавни приходи беше одржана презентација во која беше истакната важноста и неопходноста од соработката во областа на даночните контроли. Оваа конференција беше искористена и за остварување контакти со сите даночни администрации од земјите во регионот и подобрување на взаемната соработка
- Иницирана е средба со даночната администрација на Р. Турција со цел остварување билатерална средба помеѓу двете даночни администрации и остварување на блиска соработка. Првиот даночник на Турската даночна администрација беше во посета на УЈП на која се постигна договор за поддршка од страна на Турската Даночна Администрација во процесот на имплементација на Проектот Регионална Даночна Академија во РМ.
- Директорот на Словенската Даночна Администрација беше во посета на Управата за јавни приходи со цел дефинирање на сферите за идна поблиска соработка, со цел полесно имплементирање на критериумите од ЕУ.

Покрај регионалната соработка УЈП остварува соработка и со даночни администрации и други институции од земјите во Европа и надвор од неа:

- Остварена е билатерална средба со француската даночна администрација на која двете страни ги претставија методите и техниките кои ги користат за борба против даночните измами. Покрај ова беа воспоставени и основи за идна соработка и размена на податоци помеѓу двете даночни администрации со цел поефикасна борба против даночните измами
- На средбата меѓу УЈП и Амбасадата на Кралство Холандија, УЈП ги презентираше резултатите од имплементацијата на Проектот “Модернизација на даночната администрација“
- Остварен е контакт со Амбасадата на Норвешка и беше направена презентација во врска со можностите за финансирање на проектот “Регионална даночна академија”. Одржана е донаторска конференција на која се презентираше досегашниот напредок на проектот за модернизација на УЈП.
- Направени се сите технички подготовки за остварување на билатерална средба во Скопје, меѓу УЈП и даночната администрација на Ерменија,



Во 2009 година Управата за јавни приходи отпочна активности на постојана соработка со академските институции. Постдипломците на Правниот факултет “Јустинијан први“ од Државниот универзитет “Кирил и Методи“ ја следеа презентацијата “Програма за едукација и пракса“ - предавања за даночната политика и нејзиното спроведување во даночната администрација, а слушателите од Институтот за даночно образование обука за даночниот систем на Република Македонија. Тоа ветува дека во иднина факултетите ќе оспособуваат кадри со поголеми практични познавања за даночната проблематика што ќе им овозможат брзо приспособување при идното вработување. Соработката обезбедува и запознавање на студентите и постдипломците со делокругот на работењето на УЈП, можностите за работа и напредување во институцијата и овозможува регрутирање на млади и способни кадри кои ќе најдат сопствен интерес да станат членови на тимот на УЈП.

Веќе трета година по ред, Управата за јавни приходи го истражува мислењето на даночните обврзници за нивното задоволство од работата и однесувањето на даночните службеници од различни аспекти:

Стандардите на давање услуги и

Постигнувањето на информираност на даночните обврзници,

Ефикасноста во работењето,

Транспарентноста на постапките и

Професионалниот интегритет на вработените

Анкетата е спроведена од страна на независна агенција на крајот на месец октомври и почетокот на ноември 2009 година над примерок од 500 испитаници- мали и средни даночни обврзници од сите краевина земјата. Применето е теренско истражување со интервју по структуриран прашалник по методот “лице во лице“.

Основна цел за спроведување на анкетата е објективно да ги согледаме недостатоците и недоследностите во нашето работење, да ја видиме сликата која за нас ја имаат даночните обврзници, оние за кои ние постоиме, да ги идентификуваме проблемите со кои тие се судираат и да ги послушаме предлозите за нивно надминување.

**КАКО НЕ ГЛЕДААТ ОНИЕ ЗА КОИ
ПОСТОИМЕ**

КАКО НЕ ГЛЕДААТ ОНИЕ ЗА КОИ ПОСТОИМЕ

Истражување на мислењето на малите и средните даночни обврзници за УЈП

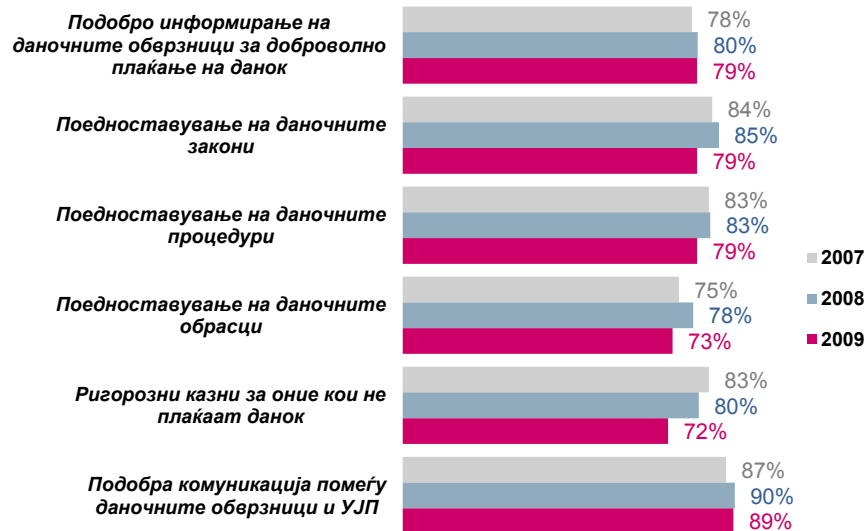
ПРОБЛЕМИ

Кои области претставуваат проблем ?



РЕШЕНИЈА

Како да се подобри работата на УЈП?



Дали засилени активности на УЈП ќе ја подобрат инвестиционата клима во земјата?

СТАВОВИ



А
Н
К
Е
Т
А

Од 01 јануари 2009 година во Република Македонија отпочна да функционира интегрираната наплата на социјалните придонеси и персоналниот данок на плата пресметана по принципите на бруто плата, што претставува

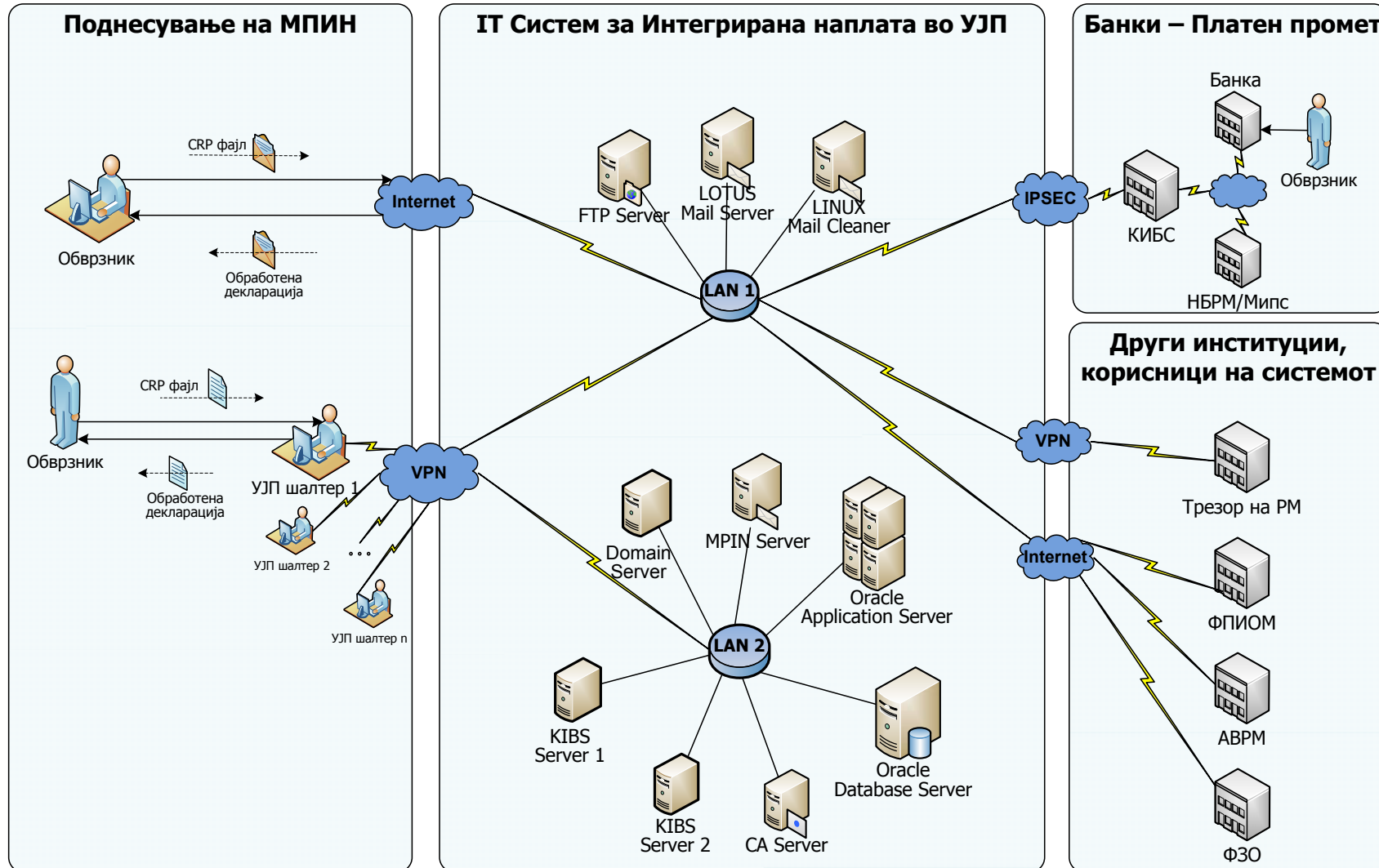
- **Реформа на начинот на пресметување на јавните давачки поврзани со исплата на плата**
- **Реформа на системот на уплата на давачките од плата**
- **Реформа на системот на исплата на плата на вработените**

Од 01 јануари 2009 година Управата за јавни приходи ја презема надлежноста за водење на прекршочните постапки и изрекување на прекршочните казни во административна постапка

Во месец март 2009 година отворен е Контакт центарот на Управата за јавни приходи како место за давање едношалтерска услуга на даночните обврзници за сите прашања од областа на даночната политика и социјалните придонеси од плата и за нивното спроведување

**ШТО ЈА ОДБЕЛЕЖА 2009 ГОДИНА ВО
УПРАВАТА ЗА ЈАВНИ ПРИХОДИ**

Интегрирана наплата на персоналниот данок и социјалните придонеси од плата 2009 –та година е посветена на воведувањето на бруто принципот на пресметка на плата и воведување на системот на интегрирана наплата на персоналниот данок и социјалните придонеси од плата. Во едношалтерскиот систем за администрирање со бруто платата, Управата за јавни приходи станува надлежен орган за наплата и контрола на сите давачки од плата. Овој систем овозможи секоја институција да ја врши својата суштинска функција – Фондот за пензиско и инвалидско осигурување, Фондот за здравствено осигурување и Агенцијата за вработување да се грижат за реализирање на правата на осигурениците кои произлегуваат од платените социјални придонеси, како што е обезбедувањето на пензии, добри здравствени услуги, помош во случај на невработеност, а Управата за јавни приходи да работи на обезбедување на средствата потребни за социјалната сигурност на граѓаните. Со овој систем кој е технички и технолошки искреиран да обезбедува сигурност и навременост на процесите и точна информација за сите-за вработените, за исплатителите, за фондовите и за банките, се осигурува поголем квалитет и пониски трошоци на работењето на сите инволвирани институции, а особено на работодавачите и другите исплатители на плати.



Со Одлука на Владата на Република Македонија од август 2008 година отпочнува реформата на системот на исплата на плати. Донесен е Закон за придонеси од задолжително социјално осигурување во ноември 2008 година (Сл.в. на РМ бр.142), Правилник за начинот на пресметка и уплата на придонесите од задолжително социјално осигурување (Сл.в. на РМ бр.149 од 01.12.2008), извршено е усогласување на Законот за персонален данок на доход и законите за социјалните придонеси и извршено е изменување и дополнување на Упатството за формата и содржината на платните инструменти за вршење на платниот промет во земјата (Сл.в. на РМ бр. 49 од 01.12.2008). Со измените во законите се овозможи хармонизација и проширување на основите за пресметување на сите придонеси, се формулираше единствена најниска основница со едновремено воведување и на највисока основница за пресметување на придонесите и се изврши намалување на стапките за пресметување на придонесите етапно во следните три години од донесувањето на законот. Се воведоа обврзувачки рокови за поднесување на пресметките за плата и рок за исплата на целата плата во сите нејзини делови, што даде можност за следење на законитоста на постапките од една страна, а од друга страна обезбедување на социјалната сигурност на вработените. Целиот систем и неговото спроведување претставува и голем удар на сивата економија.

Какви се процедурите за работа?

Обврзникот за пресметка и уплата на придонеси и персонален данок е должен до УЈП по електронски пат да доставува образец за месечна пресметка за интегрирана наплата на/брuto плата (МПИН) до 10-ти во тековниот за претходниот месец пред да се изврши исплата на платата и уплата на придонесите и ПДД. По приемот, УЈП врши обработка и контрола на податоците од образецот МПИН и доколку утврди неточни податоци го известува обврзникот во рок од три дена да достави точни податоци. Прифаќањето на точните податоци се врши со доделување на Фолио број при што се издава Декларација за прием со прифаќање на податоците и Збирен налог за плаќање на плата на товар на сметката на еден налогодавач а во полза на повеќе примачи-Образец ПП 53. Рокот на пристигнатост за плаќање на придонесите и персоналниот данок е 15-ти од тековниот

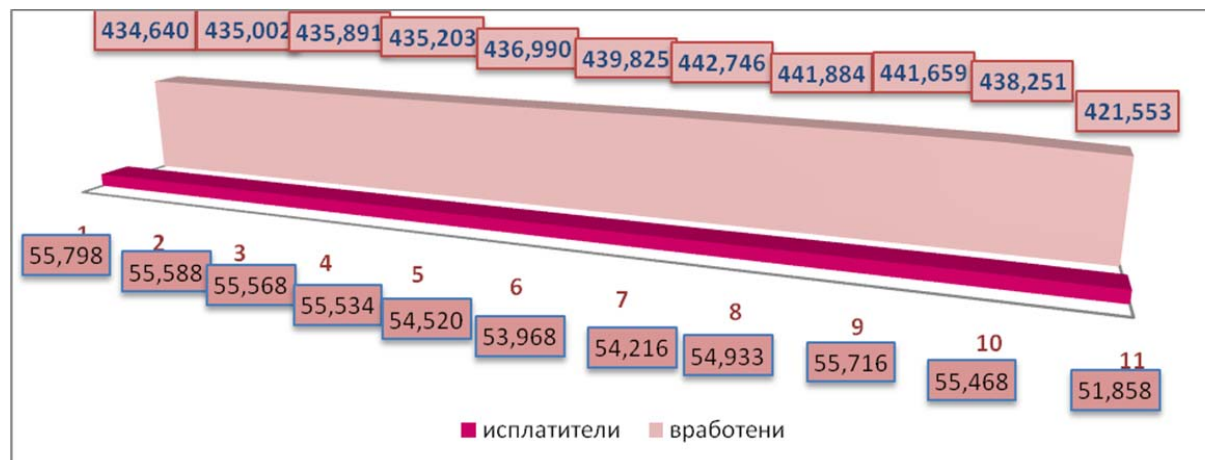
инвалидско осигурување, еден налог за плаќање на придонесот за здравствено осигурување, еден налог за плаќање на дополнителниот придонес за задолжително здравствено осигурување, еден налог за плаќање на придонесот за осигурување во случај на невработеност, соодветен број налози за плаќање на персоналниот данок на доход во зависност од бројот на општините каде живеат вработените и соодветен број налози за исплата на нето плата за секој вработен во зависност од нивниот број

- Проверка на идентичноста на исплатениот со декларираниот износ за плаќање
- Автоматско процесуирање на податоците од пресметките и од уплатите
- Управата за јавни приходи ги доставува до секоја соодветна институција за задолжително социјално осигурување податоците за секој вид на придонес, исплатител и корисник на правата заради остварување на нивните функции.

Со што резултираше тоа?

- се вовеле единствен клиентски софтвер прилагоден на потребите на сите видови исплатители со помош на кој обврзникот за пресметка и уплата на придонеси може да внесува директно податоци во пресметката, или да ги преземе податоците од својот книговодствен систем, и да ја достави до УЈП
- се овозможи автоматска контрола со податоците за работните односи кои се водат во Регистрот на обврзници за плаќање на придонеси
- продуцирање на електронски налог за плаќање на сите елементи на брuto платата неделно за извршување кој се доставува до институциите за платен промет. Со него се извршува исплаќање на платата на товар на сметката на еден налогодавач/исплатител, а во полза на повеќе примачи: еден налог за плаќање на придонесот за пензиско и

Исклучувајќи ги платите за месец декември кои се со рок на доспеаност за исплата 15 јануари 2010 година, во 2009 година просечно 54,833 исплатители исплаќале плата за 436,695 вработени месечно, додека просечно 4,434 исплатители не исплатиле плати за просечни 11,139 вработени месечно. За 2009 година надлежните институции и фондови исплаќале плата, надоместок или придонеси за просечен месечен број од 45,418 лица кои припаѓаат на специфични категории обврзници, пензионери, невработени, индивидуални земјоделци, свештени лица, инвалидизирани лица и Заштитни друштва.



Што се постигна во првата година на воведената интегрирана наплата на персоналниот данок и социјалните придонеси од плата пресметана по бруто принципот? Кои се ефектите од РЕФОРМАТА “ЦЕЛА ПЛАТА“.

- за вработените- поголема социјална сигурност,
- за работодавачите -намалени трошоци за ангажирање на работната сила
- за Буџетот-зголемени приходи од придонеси и персонален данок
- за администрацијата-едношалтерски систем на поедноставени процедури

зголемени приходи од придонеси и данок

	2008	2009	2010	2008	2009	2010	2008	2009	2010	Придонес/ ПДД	2009	2008	Индекс 2009/2008
Нето плата		12.000			18.000			30.000					
Трошок по работник	19.165	17.525	17.194	29.018	26.847	26.327	48.724	45.468	44.592	ПИО	28.907	26.114	110.69
Даночно оптоварување	7.165	5.535	5.194	11.018	8.847	8.327	18.724	15.468	14.592	ПЗО	10.881	11.040	98.56
Даночно оптоварување %	37.38	31.57	30.21	37.97	32.95	31.63	38.43	34.02	32.72	ПОН	1.846	1.789	103.18
Разлика во даночно оптоварување	/	-5.81	-1.36	/	-5.02	-1.32	/	-4.41	-1.30	ПДД	8.707	8.696	100.13

Во услови на:

- Намалена економска активност и негативен раст на реален БДП
- Дрasticен пад на индустриското производство
- Намалена реализација на приходи
- Раст на невработеноста во речиси сите економии

Во 2009 година, во Република Македонија:

- Се намали стапката на невработеност
- Порасна стапката на вработеност
- Се зголеми просечната плата
- Се намали процентот на неисплатени плати

Конттакт центарот (КЦ) на УЈП е отворен во месец март 2009 година на локација во централното градско подрачје на Скопје достапна до даночните обврзници-граѓани за кои во најголема мерка е наменет. Организациски, Центарот припаѓа на Секторот за услуги на даночни обврзници и даноци во Генералната дирекција. Во почетокот на 2009 година е извршено реновирање на просторот и негово наменско опремување со мебел, компјутерска и друга опрема и соодветен софтвер за користење на “Базата на знаење”. Изготвениот софтвер во 2009 сеуште не ги задоволува потребите за поинтензивно одговарање на прашањата на даночните обврзници преку телефонски јавувања и е во фаза на доградба. Назначен е кадар и раководител и извршена е едукација на вработените за користење и надополнување на базата на знаење, за однесување и негување на клиентскиот пристап кон даночните обврзници. “Базата на знаење” постојано се ажурира согласно промените во прописите и процедурите.

КЦ дава услуги на даночните обврзници во продолжено работно време до 21 часот секој работен ден и во сабота, со исклучок во недела

која е работен ден во т.н. “даночни денови“ за поднесување на годишни даночни пријави од сите видови. Основната цел на КЦ е да биде точка за сите видови услуги кои УЈП може да ги понуди на даночните обврзници и место за нивна едукација, особено, како едношалтерски систем за информации од областа на даноците и социјалните придонеси од плата. Центарот врши прием на сите видови обрасци без оглед на територијалната припадност на даночниот обврзник. Значајна активност на вработените во КЦ е и постојаното телефонското известување на даночните обврзници за нивниот ДДВ долг и за грешките констатирани во поднесените даночни пријави. Резултат на таквите телефонски јавувања е наплата на ДДВ долг од 147 милиони денари (над 2 милиони ЕУР) и корегирани даночни состојби за 2,5 милиони денари. Во просториите на Контакт центарот се вршат и едукации на вработени во УЈП и на даночните обврзници. Во текот на 2009 година во него се вршени едукации на различни целни групи на даночни обврзници од областа на пресметувањето на бруто платата и интегрираното плаќање на персоналниот данок и социјалните придонеси, регистрацијата на даночните обврзници, паушалното оданочување на

земјоделците, електронското поднесување на даночни пријави за мали и средни даночни обврзници, Обука на сметководители и менаџери.....

Од 2009 година, Телефонската линија 198 станува составен дел на Контакт центарот. Линијата можат да ја користат сите граѓани од Република Македонија за пријавување на неправилности и незаконитости во работењето на даночните обврзници и за непрофесионално и коруптивно однесување на даночните службеници. Во 2009 година до УЈП се извршени вкупно 5 012 телефонски јавувања од кои 1 606 пријави за неиздавање на фискална сметка во прометот извршен со готови пари, 2 148 за сомневање за затајување на данок, 383 за поднесена неточна даночна пријава, 5 за неподнесена пријава за бруто плата, 547 пријави од вработени за неисплатена плата и 9 за недоставена листа од страна на работодавачот до работникот, 215 јавувања за консултации; поднесени се и 99 пријави за непрофесионалното однесување на даночен службеник.

Водење на прекршочни постапки- Сите правни и организациски предуслови за преземање на прекршочните постапки од надлежните судови за нивно реализирање во административна постапка, се извршени во 2008 година. Согласно измените во систематизацијата и организацијата на УЈП, во 2009 година формирани се Комисии за спроведување на прекршочната постапка во Регионалните дирекции. За претседателите и замениците претседатели на комисиите се направени посебни овластувања за потпишување на акти поврзани со работата на Комисијата.

За водење на прекршочната постапка изготвена е Оперативна инструкција, Деловник за работа, Платен налог, Покана за плаќање на глоба, Барање за поведување на прекршочна постапка, Записник за сторен прекршок и Потврда за одземање на пасош. Постапката за наплата по прекршочна постапка која треба да се спроведува од страна на извршители е во тек. Изготвени се посебни обрасци за евиденција на постапките на порамнување и за евиденција на прекршочните постапки кои функционираат и електронски.

Со посредство на Академијата за обука на судии и јавни обвинители се изврши обука на членовите на комисиите. УЈП имаше свој претставник и на Националната и регионалната конференција за практична примена на Законот за прекршоци и на средбите со експертите за прекршочна постапка од земјите во регионот.

Во целата 2009 година се спроведуваат постапки за порамнување, водење на прекршочни постапки и изрекување на прекршочни казни. Комисиите за прекршоци заедно со овластените службени лица самостојно ги подготвуваат предметите. Овластени се лица за поведување на постапка на порамнување во Регионалните даночни инспекторати, Одделенијата за регистрација и услуги на даночни обврзници и Одделенијата за утврдување и наплата на даноци.

Одделенијата за услуги и одделенијата за утврдување и наплата на данок од регионалните дирекции и ДГДО во текот на 2009 година повеле 5,558 постапки на порамнување од кои за 553 се спроведени порамнувања, а за 864 постапки се поднесени барања за поведување на прекршочна постапка до Комисијата за прекршоци.

Од страна на инспекторите на Даночниот инспекторат поведени се 2,387 постапки на порамнување, спроведени се 948 порамнувања, а за постапките каде не е извршено порамнување изготвени се вкупно 896 Барања за поведување на прекршочна постапка.

Во 2009 година донесени се вкупно 659 решенија за изречени прекршочни казни.

ВКУПНО ПОСТАПКИ

Поведени постапки за порамнување	7 945
Спроведени порамнувања	1 501
Поднесени Барања за поведување на прекршочна постапка	1 760
Изречени прекршочни казни	659

**КАКВИ РЕЗУЛТАТИ ПОСТИГНАВМЕ ВО
2009 ГОДИНА**

РЕГИСТРАЦИЈА И УСЛУГИ НА ДАНОЧНИ ОБВРЗНИЦИ -Со давањето на услуги во вид на точна и навремена информација и едукација, Функцијата работи на создавање социјално свесни даночни обврзници кои го разбираат даночниот систем и функцијата на даноците.

Функцијата се извршува со 197 вработени

Клучна активност на функцијата “услуги на даночни обврзници” во 2009 година е реализацијата на процесот на **децентрализација** и приближување до секој поединечен даночен обврзник во местото каде што ја остварува дејноста или до неговото живеалиште. Покрај регионалните дирекции и даночните одделенија каде редовно се администрираат даноците, широк спектар на услуги се дава на даночните обврзници и преку постоечките 28 даночни шалтери отворени во општините каде не постои повисок организационен облик на УЈП. Процесот на отворање даночни шалтери во 44 општини продолжува и во 2010 година до конечно исполнување на целта.

Со цел на зголемување на транспарентноста на работата на УЈП, формиран е **Советодавен одбор на даночни обврзници на Македонија** (Борд на даночни обврзници). Тоа е консултативно тело во чиј состав и работа учествуваат претставници на ревизорски, консултантски, сметководствени куќи, научни работници, даночни обврзници и претставниците од УЈП. Иницијативниот одбор на УЈП задолжен за конституирање на Советодавниот одбор на даночни обврзници на Република Македонија работеше на формирање на телата на Бордот, избран е Претседавач и членови на Коордивниот одбор, и донесени се и соодветни нормативни акти.

Електронските услуги како можност за брза, безбедна и економски најповолна комуникација на даночните обврзници со УЈП, во 2009 година се надоградуваат и се развиваат. Во текот на целата 2009 година се работеше на развој на електронското доставување на даночните пријави и е овозможено проширување на електронското доставување на пријави за малите и средните даночни обврзници (е-Даноци <http://etax.ujp.gov.mk>.) Со овој систем на обврзниците им се овозможува ефикасен и безбеден начин на поднесување на даночни пријави, постојана електронска комуникација со Управата за јавни приходи 24 часа/7 дена во неделата и брзо процесирање на податоците. Извршено е промовирање на системот во медиумите, презентации на услугите е-даноци и одржани се обуки за мали и средни даночни обврзници во регионалните дирекции со цел нивно успешно запознавање со начинот на работа и придобивките од воспоставувањето

на новиот електронски систем. Во 2009 година регионалните дирекции на УЈП доделиле вкупно 884 кодови за електронското доставување на пријави. Во ДГДО 85% од даночните обврзници го користат електронското доставување на пријави.

Другата димензија на развојот на електронските услуги е воспоставување на електронска комуникација заради информирање на целни групи за важни законски или процедурални промени, приближување на рокови за даночни обврски и други важни прашања од оданочувањето преку имплементација на Проектот “Навремено информирање на даночните обврзници со достава на даночни информации преку е-пошта”.

Функцијата “услуги на даночни обврзници” разви и го реализираше **Акциониот план за развивање на услугите кон малите и средните даночни обврзници**. За таа цел формиран е тим за обуки за комуникациски вештини на генерално ниво кој изготви презентации и симулации, а исто така, се формираа и тимови за услуги во регионалните дирекции. Особено се значајни советодавните и информативните посети кај малите даночни обврзници коишто сè повеќе стануваат пракса, особено кај оние што почнуваат со работа и имаат потреба од повеќе совети и информации за даночните постапки. Во рамки на таквите активности се детектираат и нерегистрирани даночни обврзници со што овие активности добиваат и карактер на борба против сивата економија. Од страна на одделенијата за регистрација и услуги на даночни обврзници при регионалните дирекции извршена е доброволна регистрација од 183 откриени даночни обврзници, а службена регистрација е извршена на 438 даночни обврзници.

Во работата на функцијата даден е приоритет на решавање на прашањата на даночните обврзници, давање советодавна помош за едноставно, точно и законско пријавување на даноците преку кореспонденција или со директни контакти. Особено е висок бројот на работните средби организирани со даночните обврзници или со нивни асоцијации на спорни теми или на новости што произлегуваат од промените во даночните закони или воведување на нови закони, како што се прописите за интегрираната наплата на персоналниот данок и социјалните придонеси, воведувањето на данокот на вкупен приход за малите даночни обврзници, оданочувањето на земјоделците, такси-возачите, адвокатите и други професии.

КОНТАКТИ СО ДАНОЧНИ ОБВРЗНИЦИ

Во писмена форма

2.160 Семинари

278

Е-пошта

1.645

Работни средби со даночните обврзници во РД/ДГДО

12.925

Шалтерски услуги

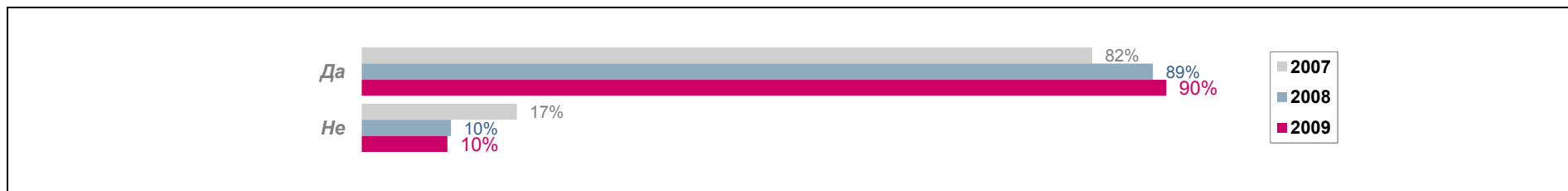
215.128

Советодавни и информативни посети кај даночните обврзници

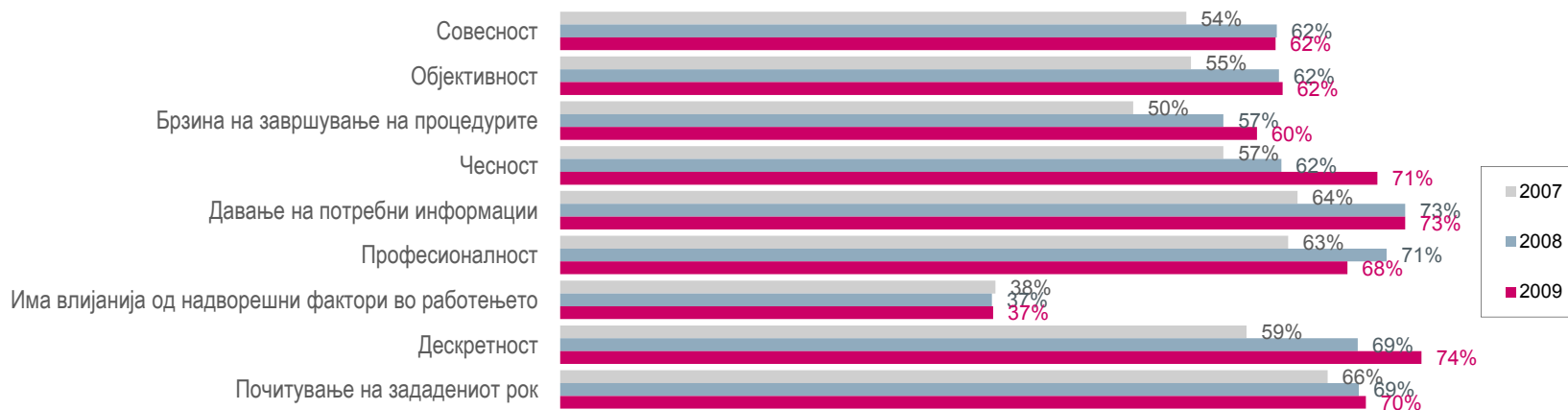
3.261

За информирање на даночните обврзници во 2009 година, ревидирани се и усогласени со законската норматива сите пишани материјали, брошури, соопштенија, изготвени се 7 информативни проспекти, 6 флаери, повеќе соопштенија во медиумите и за ВЕБ страната. Во координација меѓу Канцеларијата за односи со јавноста и комуникација изготвено е Упатство-“Како до подобра услуга“ и истото е доставено до сите организациони единици на УЈП заради запознавање и заедничко постапување.

На прашањето од областа на информираноста, поставено во анкетата спроведена во 2009 година, **Дали располагате со доволно информации за даночната постапка?**, даночните обврзници одговориле на следниот начин:



При ваква поставеност на функцијата “услуги на даночните обврзници“, не е зачудувачки порастот на задоволство на даночните обврзници од начинот на кој УЈП ги обезбедува услугите кон даночните обврзници, искажано во анкетата спроведена во 2009 година



правни лица	113.776
самостојни вршители на дејност	19.978
НОВОРЕГИСТРИРАНИ ДАНОЧНИ ОБВРЗНИЦИ	намалување 2009/08 -23,2 %
правни лица	9.352
самостојни вршители на дејност	1.425
ДЕРЕГИСТРИРАНИ ДАНОЧНИ ОБВРЗНИЦИ	пораст 2009/08 74,6 %
правни лица	8.140
самостојни вршители на дејност	2.453
ДАНОЧНИ ОБВРЗНИЦИ-ГРАЃАНИ	пораст 2009/08 23,56%
2009	148.759
2008	120.396
2007	19.447
НЕАКТИВНИ ДАНОЧНИ ОБВРЗНИЦИ	8.412
правни лица	5.240
вршители на дејност	3.172

егистрација на даночни обврзници- Во 2009 година УЈП администрира со 133.754 даночни обврзници регистрирани во некоја правна форма- како правни лица или како трговци поединци, вршители на одредени професии кои даваат правни и други интелектуални услуги, занаетчи или други самостојни вршители на дејност. Во 2009 година значајно е зголемен бројот на граѓани кои ги пријавија своите вкупни годишни приходи за кои во текот на годината исплатителите го плаќале данокот по одбивка, или самите даночни обврзници го плаќале аконтативно, или во одредени случаи и воопшто не го плаќале. За таа цел УЈП утврдуваше годишен данок и издаде решенија за 148.759 граѓани-даночни обврзници по основ на персонален данок на доход.

Значајна активност која се одвиваше во текот на 2009 година е означување на статусот на

Регистрираните даночни обврзници во поглед на нивната деловна активност. Даночните обврзници за кои е констатирано дека подолг период немаат деловна активност и со тоа не продуцираат даноци, а немаат сопствена волја согласно законите правно да го прекинат своето постоење, се евидентираат во посебен регистер на неактивни даночни обврзници.

Регистерот е под постојано внимание на вработените и секоја активност на даночниот обврзник може да предизвика негово враќање во регистерот на активни даночни обврзници, поведување на постапки на присилна наплата или конечно дерегистрање.

ПОСЕБНИ ДАНОЧНИ РЕГИСТРАЦИИ	
РЕГИСТРИРАНИ ДДВ ОБВРЗНИЦИ	36.909
новорегистрирани ДДВ обврзници	5.087
дерегистрирани ДДВ обврзници	3.480
• месечни ДДВ обврзници	4.353
• тримесечни ДДВ обврзници	21.544
• Годишни ДДВ обврзници	11.012
ОБВРЗНИЦИ ЗА СОЦИЈАЛНИ ПРИДОНЕСИ-издадени кодови до 31.12.2008	80.402
Доделени кодови за идентификација во 2009	10.393
ФИСКАЛНА ОПРЕМА ЗА РЕГИСТРИРАЊЕ НА ГОТОВИНСКИ ПЛАЌАЊА	
Фискализирани даночни обврзници	55,096

Покрај основниот регистер на даночни обврзници, во УЈП се водат и подрегистри-Регистар на даночни обврзници регистрирани за целите на ДДВ, Регистер на обврзници за социјални придонеси и доделени /кодови за нивна идентификација и Регистер на фискализирана опрема за регистрација на готовински плаќања. Регистерот на обврзници за социјални придонеси е во секојдневно ажурирање преку Регистерот на даночни обврзници со регистрите кои се водат во Централниот регистар на Република Македонија и со Регистерот на вработени лица кој се води во Агенцијата за вработување и преку кој се следи флукуацијата на вработените.

ОБРАБОТКА НА ПРИЈАВИ,УТВРДУВАЊЕ НА ДАНОК И ПОСТАПКИ НА НАПЛАТА-Со воспоставување на централната обработка на даночните пријави и со развивање на методи за наплата на долговите, УЈП работи на обезбедување зголемено ниво на даночните приходи во Буџетот на РМ

Функциите за обработка на пријави, утврдување и наплата на данок се извршува со 367 вработени, а функцијата на присилна наплата со 125 вработени

ПРИМЕНИ И ОБРАБОТЕНИ ДАНОЧНИ ПРИЈАВИ	
Даночни пријави за ДДВ	158,880
Акцизни пријави за минерални масла	182
Акцизни пријави за алкохол и алкохолни пијалоци	36
Годишен даночен биланс за данок на добивка	56,127
Годишен даночен биланс за данок на вкупен приход	25,066
Годишна даночна пријава за ПДД (граѓани)	140,144
Годишен даночен биланс за персонален данок	11,045
Годишен извештај на исплатувачот на приходи	47,784
Месечна пресметка на исплатувачот на плати	736,611
Месечен даночен биланс за данок на добивка	72,442
Аконтативни даночни пријави за приходи од имот и имотни права	10,387

Аконтативни даночни пријави за приходи од капитални добивки
Аконтативни даночни пријави за други приходи

7,155
285

Брзината и ефикасноста во постапката на приемот и обработката на податоците од даночните пријави, точноста и навременоста, се предуслов за извршување на наредните функции – утврдување и

наплата на даноците. Основна цел е постигнување на максимална опфатност на даночните обврзници и висок степен на доброволна усогласеност со нивните даночни обврски. За таа цел, во 2009 година се интензивираат процесите за централизирана обработка на даночните пријави во еден центар за сите регионални дирекции. Во текот на годината во Центарот за обработка на пријави (ЦОП) лоциран во Скопје, се обработуваа сите ДДВ пријави од сите регионални дирекции, се примаа и обработуваа електронски пријави за сите видови даноци, ЦОП даваше поддршка на РД Скопје која брои најголем број на даночни обврзници и во приемот и обработката на пријавите за бруто плата, Годишните даночни пријави за данокот на добивка, на Годишните даночни пријави за данокот на вкупен приход, Годишните извештаи на исплатувачите на приходи и Годишните даночни пријави за персонален данок на доход на граѓаните. На овој начин е овозможено реалоцирање на вработените на посуштински активности во процесите на утврдување на даноци.

Поднесувањето на даночните пријави за интегрираната наплата на социјалните придонеси и персоналниот данок е овозможено да се извршува по електронски пат или на медиум, што во голема мера ги унапредува процесите на обработка на пријави во УЈП и ги подигнува стандардите за работа во целата институција.

Електронскиот прием на другите даночни пријави во најголем процент се извршува во Дирекцијата за големи даночни обврзници, каде што е овозможено сите видови на даночни пријави за сите даночни обврзници да се поднесуваат по електронски пат. Можноста е создадена и за малите и средните даночни обврзници за кои во текот на 2009 година регионалните дирекции доделиле вкупно 884 кодови за електронското доставување на пријави.

Најголемите активности во 2009 година се однесуваат на приемот и обработката на месечните пријави за интегрирана наплата на социјалните придонеси и персоналниот данок од бруто плата (МПИН). Примени се и обработени вкупно 736.611 пријави на исплатителите на плата. Во почетниот период на имплементација на системот основен проблем претставуваа грешките во поднесените пријави кои во секој нареден месец стануваа се помалубројни. Во текот на годината системот се стабилизира.

Преземените активностите на УЈП за поголема информираност на даночните обврзници за навремено исполнување на обврската за поднесување на Годишна даночна пријава за остварени приходи во 2008 година, услови во 2009 година да се поднесат 140.144 пријави, што претставува најголем број до сега поднесени Годишни даночни пријави за персонален данок (ПДД-ГДП). Секоја година се зголемува и бројот на исплатители на приходи кои известуваат за сите поединечни видови и износи на исплати кои и помагаат на УЈП во годишното утврдување на даночните обврски на граѓаните. Значаен и сосема очекуван е и бројот на Годишни даночни пријави на данокот на добивка и данокот на вкупен приход. Со данокот на вкупен приход се оданочуваат за прв пат правните лица кои остваруваат вкупен приход до 3,000,000 денари на годишно ниво и тоа е систем кој е воведен за поедноставување на евиденциите и на постапките за оданочување на помалите даночни обврзници.

РЕШЕНИЈА ЗА УТВРДУВАЊЕ НА ДАНОЦИ И ДРУГИ ПОСТАПКИ

Годишни решенија за Данок на вкупен приход	22,190
Годишни решенија за ПДД-вршители на дејност	13,404
Годишни решенија за ПДД-физички лица	148,759
Годишни решенија за ПДД – паушал	1,790
Решенија за ПДД од капитални добивки	2,598
Решенија за ПДД на приходи од имот и имотни права	8,332
Решенија за ПДД од други приходи	285
Решенија за приписи и отписи	2,663
Решенија за утврдување на данок заради неподнесена ДДВ пријава - ПУТВ	7,293
Решенија за враќање на повеќе и погрешно платен данок	729
Решенија за пренасочување	9,832
Решенија за пребивање на повеќе платениот данок со даночниот долг	3,363

Решенија за враќање ДДВ и акцизи на посебни субјекти

Цесии

Решенија за репрограм

Решенија за времен отпис

4,204

2,157

220

667

Основен принцип за утврдување на данокот, согласно постоечкото даночно законодавство, е принципот на самопријавување и самоутврдување. Но, во одредени случаи тоа предвидува утврдувањето на данокот да се изврши од страна на

УЈП со донесување на даночно решение, а тоа се случува кога со закон е пропишано да не се спроведува самооданочување, кога и покрај самооданочувањето мора да се донесе даночно решение, кога за даночниот обврзник се утврдува целосно или делумно ослободување од данок, кога неговото барање за утврдување данок е одбиено или кога има отстапување од самооданочувањето на даночниот обврзник.

Најголем број на даночни решенија се издадени за утврдување на обврската од персонален данок на доход на годишните приходи на граѓаните—донесени се 148.759 решенија што претставува 25,6% повеќе во однос на 118.396 решенија за утврдување на годишната обврска реализирана во 2008 година и што претставува над 74% од вкупно донесените решенија во годината. Со изготвените решенија за утврдениот приход во пресметковната 2008 година, Управата за јавни приходи утврди износ на вкупни бруто приходи на обврзниците од 63,847,913,869 денари, на кои е пресметана годишна даночна обврска од 4,349,625,711 денари; по одземање на износот за даночно ослободување од 31,995,729 денари и износот на аконтативно платениот персонален данок на доход во текот на годината од 4,187,434,706 денари, 49.406 даночни обврзници се задолжени да доплатат персонален данок на доход во износ од 140,517,933 денари.

Процесот на усогласување на даночното законодавство со европското аقة и примената на ратификуваните меѓународни договори носи нови форми на оданочување како што е оданочување на приходите остварени од нерезидентни правни лица. Задржувањето на данокот се врши од приходите кои се исплатени во Република Македонија или во странство на странски правни лица, доколку не се остварени во рамките на деловниот потфат на постојана деловна единица на странското лице на територија на Република Македонија, под услов поинаку да не е определено со Меѓународните договори за одбегнување на двојното оданочување. Во 2009 година наплатен е задржан данок на приход платен на странски правни лица во вкупен износ од 1,082,853,198 денари од кој откриениот износ во постапка на надворешна контрола и наплатен преку трезорските сметки изнесува 127,681,766 денари. Наплатениот износ во 2009 година е повисок за 12,3% во однос на остварениот во 2008 година во износ од 964,536,997 денари.

Со цел на спроведување на стратегијата за наплата на даноците и подобрување на системот на наплата на долговите, на почетокот на 2009 година во сите регионални дирекции се формираа Поткомитети за наплата на даночните долгови координирани од Комитетот во Генералната дирекција што допринесе во менаџирањето на наплатата во специфична и кризна година. Функцијата за утврдување и наплата на данок работеше и на спроведување на одредбите на Законот за отпишување на камати на доспеани обврски по основ на даноци и придонеси за задолжително социјално осигурување и Законот за претварање на побарувањата на Република Македонија по основ на јавни давачки во траен влог во друштвата-ОХИС АД Скопје, ЕМО АД Охрид, 11 Октомври Еурокомполити АД Прилеп и Тутунски комбинат АД Прилеп. Наведените закони се донесени во пакетот на антикризни мерки кои треба да му помогнат на стопанството во надминување на тешкотиите предизвикани со светската економска криза. Со примена на Законот за отпишување на камати на доспеани обврски по основ на даноци и придонеси за задолжително социјално осигурување во текот на годината во пропишана постапка од страна на 1.322 даночни обврзници платен е износ на јавни давачки од 1,125,515,976 денари и извршен е отпис на камата во износ од 761,871,832 денари.

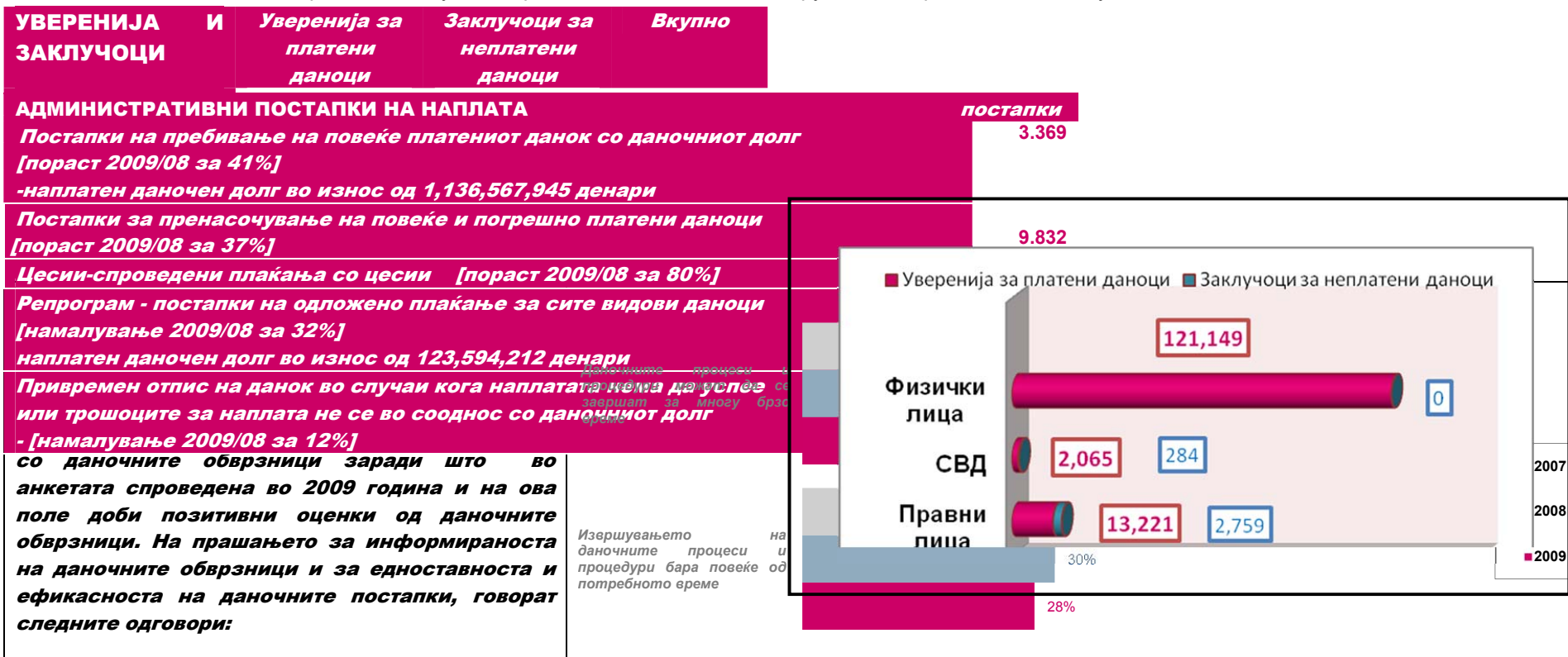
Во текот на 2009 година Функцијата се надоградува со нови методи на работа, како што се, контролата со кореспонденција, канцелариската контрола и посетата кај даночниот обврзник. Контролата со кореспонденција и канцелариските проверки се фокусираат на определен сегмент од работењето на даночните обврзници, при што се проверува документација обезбедена од даночниот обврзник или службено обезбедени информации, а за утврдените неусогласености првенствено се известува даночниот обврзник и се бара самиот да ги отстрани истите преку пресметување и плаќање на данок и поднесување на корегирани даночна пријава. Со овие активностите се делува на даночните обврзници и за редовно доставување на даночни пријави и остварување на програмата за намалување на бројот на задоцнети даночни пријави. Овие проверки се најприменувани во Дирекцијата за големи даночни обврзници, и истите како метод и како процедура треба сеуште да се дефинираат и унапредат за да бидат применливи и во другите

НАПЛАТЕН ДАНОК-ОТПИШАНА КАМАТА

	бр обврзници	јавна давачка	камата
ДДВ	443	314,913,642	167,056,559
Данок на добивка	133	299,673,339	284,995,981
Персонален данок	101	167,080,828	125,939,552
Придонес за ПИО	642	343,666,885	183,873,917
Данок на имот	3	181,283	5,823
Вкупно	1,322	1,125,515,977	761,871,832

регионални дирекции. Во другите регионални дирекции на УЈП во текот на 2009 година се активираше работата на даночните контролори кои извршуваа посети на даночните обврзници со цели на фискализација или увид во нејзиното спроведување, утврдување на активността на даночните обврзници, мерење на прометот кој го извршуваат, залихите на стоки со кои располагаат и слично.

Согласно службените евиденции, а по барање на даночните обврзници и други институции, УЈП во 2009 година издаде 136,435 уверенија за платени даноци кои на даночните обврзници им служат во различни постапки за остварување на права и 3,043 заклучоци за неплатени даноци.



Опомени за наплата на долгови на даноци и споредни давачки

-[пораст 2009/08 за 344%]

Извршени плаќања по издадени опомени 3,374,932,000 денари

[пораст 2009/08 за 163%]

Наплатен износ по опомени во 2008 година 1,281,675,000 денари

101.450

Функцијата “утврдување и наплата“ врши идентификација на даночен долг, ги известува даночните обврзници за висината на даночниот долг и ги користи инструментите што се на располагање за

негово плаќање, сè со цел да се наплатат долговите, без нарушување на економското постоење на даночниот обврзник. Се применуваат различни административни постапки на наплата, согласно состојбата на долгот и можностите на должникот—наплата на даночни долгови со пребивање со повеќе платени други даноци, одложување на извршувањето со обезбедени гаранции, спроведување на наплата со цесии, или привремен отпис на данокот, се во согласност со постапките предвидени со Законот за даночна постапка. По исцрпување на таквите можности се пристапува кон опоменување на даночните обврзници за плаќање на долговите и им се остава нов законски рок од 8 дена истите да ги платат пред отпочнување на постапките на присилна наплата.

Бројот на опомени издадени за даночните долгови во 2009 година го надминува бројот на издадени опомени во 2008 година за 344%. Причина е воведувањето на системот за месечна исплата на бруто платите - “цела плата“ за што се издадени 51.732 опомени што претставува 51% од вкупниот број издадени опомени во 2009 година, а потоа следуваат:

- 15.011 опомени за даночните долгови по основ на данокот на добивка, данокот на вкупен приход и на задржаниот данок на странско правно лице
- 14.720 опомени за долгови по основ на ДДВ
- 2 опомени за долгови по основ на акцизи и
- 7.216 опомени по основ на други јавни давачки

На прашањето упатено до испитаниоците во анкетата **Дали ви било овозможено да го платите даночниот долг без интервенција на УЈП**, тие искажале висок степен на согласност со спроведените процедури за известување за даночниот долг.

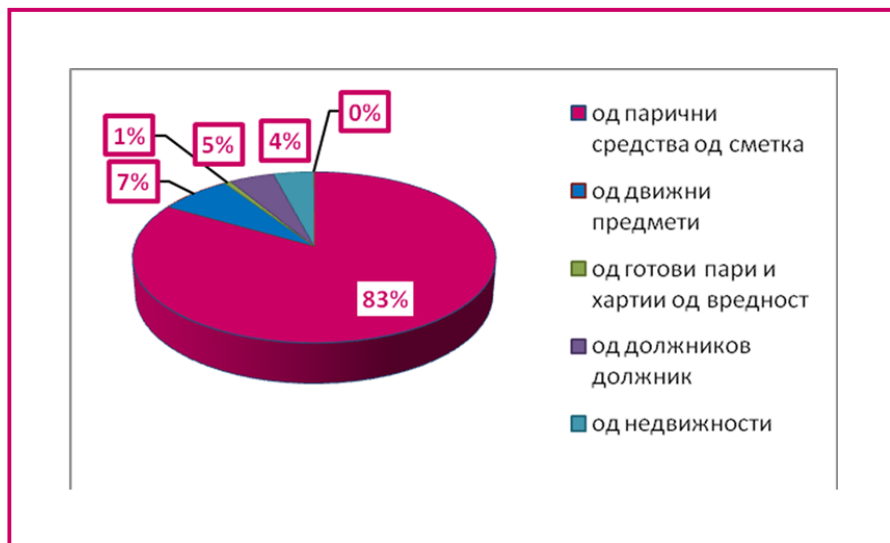


Присилната наплата на долговите не е цел сама за себе, но е неопходна во одредени случаи. За даночните обврзници кои по писмените опомени не го платиле даночниот долг, од страна на Одделенијата за присилна наплата се извршуваат постапки на присилна наплата по пат на забрана на сметките на должникот, попис и процена на движен и недвижен имот, наплата од должниковиот должник, забрана на лични примања и присилна наплата од готови пари и хартии од вредност. Се применува постапката која е најизгледна за наплатата на долговите и без нарушување на можностите за работа на должникот. Најприменувана постапка е наплатата со забрана на паричните средства на банкарските сметки на должниците која е применета во 99% од случаите на присилна наплата, а од нејзе скоро половина се однесува на неплатени долгови по основ на бруто плати.

ИЗДАДЕНИ РЕШЕНИЈА ЗА ПРИСИЛНА НАПЛАТА	број
од парични средства//сметки на даночниот обврзник	49,019
од движни предмети на даночниот обврзник	165
од готови пари и хартии од вредност на даночниот обврзник	15
од побарувања од должникот на даночниот обврзник	68
од недвижности на даночниот обврзник	65
од 1/3 од лични примања на даночниот обврзник	18
Вкупно	49,350

Во 2009 година се издадени 42,663 решенија за забрана на сметка повеќе во однос на истиот период од 2008, со износ на даночен долг поголем за 78% од оној во 2008 година и со реализирана наплата преку забрана на банкарските сметки за 37% поголема во однос на наплатата во истиот период од 2008 година. По издадените решенија за присилна наплата на даночните долгови платени се даноци, придонеси и други јавни давачки во вкупен износ од 2,102,144,000 денари:

- 83% од парични средства од сметка на даночните обврзници 1,923,957,000 денари
- 7% од продажба на движни предмети 170,442,000 денари
- 1% од готови пари и хартии од вредност 15,349,000 денари
- 5% од побарувања од должникот на даночниот обврзник 103,825,000 денари
- 4% од продажба на недвижности 94,095,000 денари и
- 0,04% од забрана над 1/3 од плата 833,000 денари



1,255,214,000 денари, или 60% од приходите од постапките на присилна наплата се однесуваат на

НАПЛАТЕНИ ДАНОЦИ, ПРИДОНЕСИ и други јавни давачки	
Данок на додадена вредност	1,255,214,000
Персонален данок (без ПДД од плати)	222,938,000
Данок на добивка	340,604,000
Акцизи	1,157,000
Персонален данок и придонеси од плата	151,713,000
Нето плата	206,357,000
Бруто плата	358,070,000
Други јавни давачки	130,518,000
Вкупно	2,102,144,000

наплатениот данок на додадена вредност, 16% на наплатениот данок на добивка, 11% на наплатениот персонален данок на доход, 7% на вкупно наплатените социјални придонеси и персонален данок од плата и 6% на другите јавни давачки.

Со примената на системот на исплата на “цела плата“ во присилната наплатата се исплатуваат сите делови од бруто платата-социјалните придонеси, персоналниот данок и нето платата на вработените како и при нејзината доброволна наплата. Наспроти платените социјални придонеси и персонален данок во износ од 151,713,000, на личните сметки на вработените се исплатени 206,357,000 денари нето плати.

ДАНОЧЕН ИНСПЕКТОРАТ- надворешната контрола со своите механизми на функционирање се грижи за подигнување на нивото на даночната дисциплина и законското постапување на даночните обврзници.

Функцијата се извршува со 262 вработени

Во 2009 година Даночниот инспекторат продолжува со спроведување на Стратегијата за зајакнување на капацитетот на надворешната контрола преку развој на новите методи, техники и алатки за контрола и едукација на вработените за нивно активно користење. Со цел на зголемување на ефективностата и ефикасноста на надворешната контрола вниманието е насочено на најризичните категории на даночни обврзници. За таа цел, преку системот за анализа на ризик, се врши категоризација и избор за контрола на даночните обврзници според степенот на ризик.

Критериумите за ризик за данокот на додадена вредност софтверски се имплементирани и постојано се следат ефектите од примената на критериумите за ризик за средни и мали даночни обврзници и потребата од нивна корекција и надоградување. Изготвени се 20 нови критериуми за ризик за новорегистрирани даночни обврзници за навремено откривање на даночни обврзници чија цел е генерирање на фиктивни документи, даночни измами и даночно затајување. Изготвените критериуми за ризик за новорегистрирани даночни обврзници е потребно и софтверски да се интегрираат. Посебно внимание се посветува на утврдувањето на ризиците кај големите даночни обврзници за што е формирана работна група за утврдување на областите на ризик, клучните фактори на ризик и рангирање на даночните обврзници според степенот на ризик. За практична примена на наведеното организирана е обука за менаџери на надворешна контрола. Со ваквиот начин на селекција на даночните обврзници за контрола, се обезбедува објективност при изборот, рационално користење на ресурсите, фокусираност кон ризичната категорија на даночни обврзници и се зголемува задоволството на даночните обврзници од пристапот на УЈП.

Изготвен е Програм „Карактеристики на даночни обврзници,,.Тој обезбедува текстуални информации за даночните обврзници, оснивачите, управителите, кои се надополнуваат и представуваат корисна подготовка за инспекторските контроли.

За подготовка на инспекторите за контрола и за утврдување на тежиштето на контролата изготвен е програм „алатки за контрола,, кој содржи тригодишни споредбени анализи на податоците од билансите на годишните сметки и податоците од поднесените даночни пријави и финансиски индикатори. Истиот обезбедува можност за гледање, печатење и за правење на посебни анализи од страна на инспекторите. Одржани се повеќе едукации на обучувачи и на инспекторите за користење на алатките за контрола.

Извршена е набавка на 300 преносливи компјутери со лиценци, инсталиран е соодветен апликативен програм и сите инспектори се оспособени за работа со нив. Изготвена е нова техника за контрола на ДДВ, истата е поставена на компјутерите на сите инспектори, а за нејзиното користење е спроведена обука.Техниката за контрола на персоналниот данок и придонесите од плати е во фаза на изготвување-поставени се основните елементи и во соработка со ММФ се подготвува изработка на програм за контрола на бруто плати усогласен со законската регулатива. Активностите за изработка на овој програм ќе продолжат во 2010 година. Новите методи и техники на контрола се очекува да обезбедат унифициран и современ начин на вршење на контрола и подобрен квалитет и ефекти од контролите.

Во првиот квартал од 2009 година дограден е модулот за оценување на квалитетот на надворешна контрола врз основа на стандардите за мерење на квалитет кои беа тестирани во 2008 година, се одржа обука на обучувачи за користење на програмот, се донесе нова Оперативна инструкција за формирање и водење на инспекторско досие и се утврди и листа на главни инспектори/координатори кои ќе вршат оценување на квалитетот на контролите. За примена на стандардите се извршија тестирања на одреден број на завршени контроли.

Во 2009 година се извршени **10 481** контрола што претставува зголемување од:

↑ **5,8** % во однос на планот од 9 906 контроли и намалување од

↓ **40,8%** во однос на 17 707 извршени контроли во 2008 година

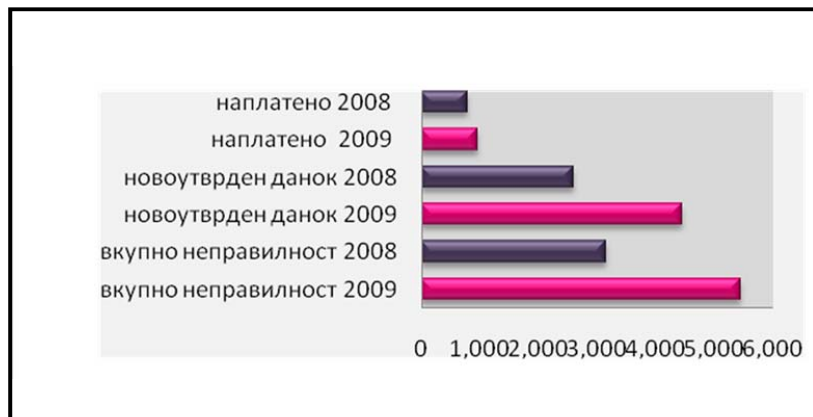
Најголем број од извршените контроли се контроли на данокот на додадена вредност со учество од 40% во вкупниот број, контролите на персоналниот данок на доход учествуваат со 17%, на данокот на добивка со 13% и на акцизите со 1%, а другите контроли во кои спаѓаат контролите на игрите на среќа, на фискализацијата, на задржаниот данок на странски правни лица, на деловни односи, учествуваат заедно со 29% во вкупниот број на извршени контроли.



Контролите на фискализацијата се еден од методите на борбата против сивата економија и со нивното спроведување Управата за јавни приходи учествува во активностите на Координативното тело за интелектуална сопственост. Во текот на 2009 година спроведени се 17 акции во рамки на ова тело во кои УЈП учествува со спроведување на наведените контроли, но и со контроли на нерегистрирани даночни обврзници.

Од вкупно 10 481 извршени контроли, со утврдени неправилности се 4 107 контроли, или 39,2%, а без утврдени неправилности се 6 374 контроли или 60,8%. Во 2008 година од вкупно 17 707 контроли, со утврдени неправилности се 5 446 или 30,7%.

ИЗВРШЕНИ НАДВОРЕШНИ КОНТРОЛИ	број
во 2009	10.481
во 2008	17.707
[намалување 2009/08 за 40,8%]	
ПОСТИГНАТИ РЕЗУЛТАТИ	
Со утврдени неисправности во 2009- 39,2%	4 107
Со утврдени неисправности во 2008- 30,7%	5 446



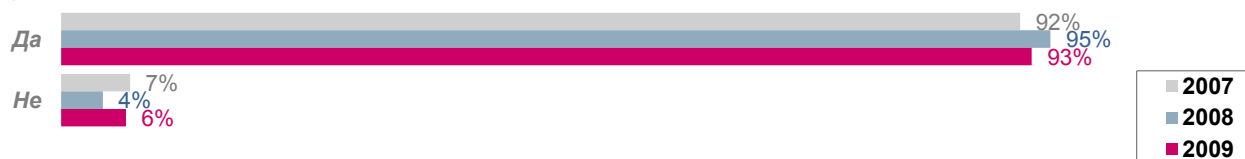
утврдени незаконитости во 2009	5,457,251,342
утврдени незаконитости во 2008	3,145,558,161
[пораст 2009/08 за 73,5%]	
Новоутврден данок во 2009	4,454,926,680
Новоутврден данок во 2008	2,597,043,995
[пораст 2009/08 за 71,5%]	
Наплатени даноци од постапка на контрола 2009	962,500,778
Наплатени даноци од постапка на контрола 2008	773,490,231
[пораст 2009/08 за 24,4%]	

И покрај помалиот број на извршени контроли во 2009 година во однос на 2008 година, резултатите, кои се одраз на примената на критериумите за ризичност при изборот на даночните обврзници за контрола и новите методи на контрола, покажуваат зголемена ефективност искажана во износот на утврдените неправилности и во новоутврдениот данок со кои се задолжени контролираните даночни обврзници.

Во 2009 година во постапките на надворешна контрола утврдени се вкупни неисправности и незаконитости во износ од 5,457 милиони денари кои се повисоки за 73,5% во однос на 2008 година и вкупно новооткриени неплатени даноци во износ од 4,455 милиони денари кои се повисоки за 71,5% од 2008 година. Во текот на 2009 година наплатени се 962 милиони денари новооткриени даноци во постапките на надворешна контрола, што представува износ повисок за 24,4% од наплатениот во 2008 година.

Спроведената Анкета за мерење на задоволството на малите и средните даночни обврзници од работата на даночните инспектори регистрира висок процент на даночни обврзници кои позитивно одговориле на прашањето-

Дали инспекторите се објективни во вршењето на контролите?



Даночниот инспекторат е овластен да презема мерки за спречување на корупцијата во согласно Законот за спречување на корупција и да покренува постапки за испитување на имотот и имотната состојба со примена на методот споредување на приходите и расходите и да презема мерки за откривање на непријавените и неплатените даноци кај лицата кои поседуваат имот или средства поголеми од оданочените, во согласност со Законот за персоналниот данок на доход. Врз основа на сопствени информации и на информации добиени од други институции, по иницијатива на УЈП или по иницијатива на Државната комисија за спречување на корупцијата, Даночниот инспекторат покренуваше и водеше постапки за испитување имот и имотна состојба, изготвуваше решенија за утврдување на данок, предлози за преземање на привремени мерки, предлози за присилно порамнување и изготвуваше кривични пријави за даночно затајување. Согласно Законот за спречување на корупцијата, во УЈП се поднесени и евидентирани 601 анкетни листови од лица кои отпочнуваат да извршуваат функција, 92 пријави за промена на имотна состојба, 7 анкетни листови за промена на функција и 83 анкетни листови за престанок на функцијата на лицата кои се задолжени да поднесуваат анкетни листови. Исто така, започнати се 21 постапка, донесени се 7 заклучоци за запирање на постапката и 4 решенија со кои е утврден данок од 11,746,131 денари. Согласно Законот за персонален данок на доход, во 2009 година, започнати се 69 постапки, донесени се 6 заклучоци за запирање на постапката и донесени се 15 решенија со кои е утврден данок во износ од 238,341,898 денари.

Даночниот инспекторат е овластен да спроведува надзор над работењето на локалната самоуправа согласно Законот за даноци на имот и Законот за комунални такси и во таа смисла во 2009 година е извршен надзор над работењето на администрациите во општините Крушево, Илинден, Теарце, Куманово, Зелениково, Велес, Гевгелија и Петровец за што се изготвени и соодветни акти за констатираните состојби од надзорот.

Генералниот даночен инспекторат, преку Одделот за соработка со други органи и меѓународна размена на податоци, работи на зајакнување на системот за размена на податоци и информации во согласност со меѓународните договори за одбегнување на двојно оданочување. Со цел на спречување на измами и финансиски криминал упатени се 19 барања на податоци до даночни администрации на други држави по што се приемни 12 одговори. УЈП даде соодветни одговори на 9 примени барања за податоци од даночни администрации на други држави.

Ж **АЛБИ, САНКЦИИ...-Функцијата за правните работи се грижи за спроведување на постапките по правните лекови, за спроведување на санкциите во надлежност на УЈП и за поддршка на санкциите кои ги спроведуваат надлежни судови со цел на давање на завршница на сите постапки кои се спроведуваат во УЈП**
Функцијата се извршува со 47 вработени

ПОСТАПКИ ПО ЖАЛБИ
правни лица

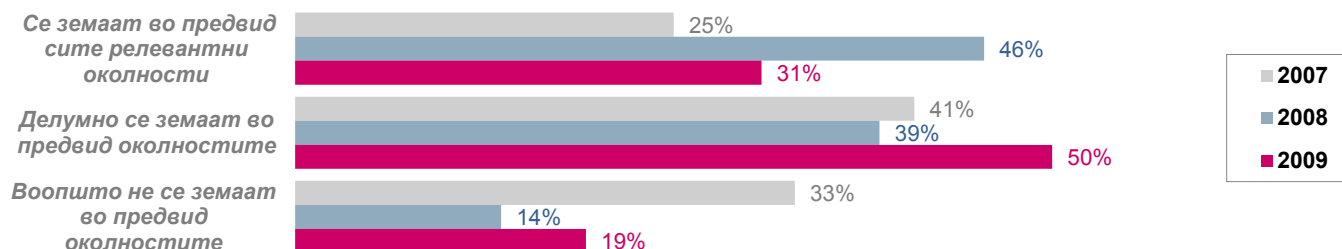
број

Функцијата за правни работи по извршените законски измени ги врши работите што се однесуваат на постапување по жалби поднесени по решенијата за утврдување на данок и по решенијата за редовна и присилна наплата, решавање во првостепена постапка или доставување до Второстепената комисија во Министерството за финансии. Во 2009 година од вкупно 2.921 поднесени жалби против решенија на УЈП, 458 се решени во УЈП од кои во 366 случаи УЈП ги прифатила жалбите и извршила измена на донесените решенија. До Второстепената комисија во Министерството за финансии се доставени 2 379 жалби, а 84 жалби се во тек на решавање.

Вработените во одделенијата за правни работи извршуваат и активности за наплата на даночниот долг од даночните должници во стечајна постапка. Во 79 отворени стечајни постапки УЈП пријавила побарување на даночен долг во вкупен износ од 2,982 милиони денари, од страна на стечајниот судија е утврден износ на долг од 858 милиони денари или 28,8% од вкупно пријавениот износ, а наплатени се 205 милиони денари.

Во 2009 година за санкционирање на незаконски дела донесени се вкупно 659 решенија за изречени прекршочни казни и поднесени се 57 барања за кривични пријави.

На прашањето поставено во анкетата **Дали при решавање на приговорите и жалбите против даночен управен акт се земаат во предвид сите релевантни околности**, одговорите на даночните обврзници упатуваат дека УЈП треба да работи на информирање и едуцирање на даночните обврзници за текот на законските постапки за да го подигне задоволството на обврзниците и од овој аспект на своето работење.



Примени жалби
Решени жалби во УЈП
Доставени жалби до МФ
вршители на дејност
Примени жалби
Решени жалби во УЈП
Доставени жалби до МФ
физички лица
Примени жалби
Решени жалби во УЈП
Доставени жалби до МФ

Во годините кои претходеа постоеше континуиран тренд на зголемување на планираните и остварените даночни приходи. Износите на планираните приходи во секоја одделна година во однос на претходната, во периодот 2003-2008 година, се повисоки и тие, од 43.986 милиони денари во 2003 година, достигнаа ниво од 70 199 милиони денари во 2008 година. Притоа, интензитетот на пораст во секоја одделна година, во однос на претходната година е различен и тој интензитет е највисок во 2008 година, кога, во однос на 2007 година се планира пораст на приходите од 20%.

Износот на вкупно остварените даночни приходи во Буџетот на Република Македонија во 2008 година изнесува 67.006 милиони денари и тоа е најголем износ на даночни приходи што досега е евидентиран. После ваквите растечки состојби во изминатите години, настапува влошување на економските состојби, во најголема мерка како рефлексива на светската финансиска криза, што предизвика пад на БДП од 0,7% во 2009 година. Тоа услови промена на плановите за остварување на вкупните приходи и приходите од даноци и социјални придонеси од плати кои ги администрира Управата за јавни приходи, како нивни дел.

Со Буџетот на Република Македонија за 2009 година ("Службен весник на Република Македонија" бр.166/2008) беше проектиран износ на приходи во висина од 158 750 126 000 денари, од кои даночните приходи и придонесите како дел од Основниот Буџет и фондовите со кои администрира Управата за јавни приходи (УЈП), беа проектирани во висина од 115 917 026 000 денари. Со тоа, Управата за јавни приходи беше задолжена за наплата на 73% од средствата кои го формираат Буџетот на Република Македонија (буџетска сметка).

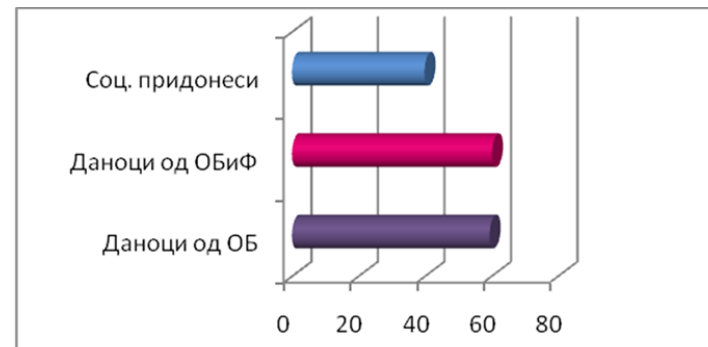
Во месец јули 2009 година ("Сл. весник на РМ" бр. 72/2009), извршен е прв Ребаланс на Буџетот со кој Буџетот на Република Македонија за 2009 година се проектира во висина од 148 336 180 000 денари што претставува намалување од првиот план за 6,56%. Во тие рамки, даночните приходи и социјалните придонеси од плати од Основниот Буџет и фондовите кои ги администрира Управата за јавни приходи се планирани во висина од 106 350 016 000 денари, од кои нето даноците изнесуваат 67 579 990 000 денари, акцизата која е приход на Фондот за пензиско и инвалидско осигурување 734 730 000 денари (или вкупно даноци 68 314 720 000 денари) и придонесите во износ од 38 035 296 000 денари, што претставува намалување од првиот план за наплата на приходите од УЈП за 8,25%. Со тоа, Управата за јавни приходи се задолжува за наплата на 71,70% од средствата кои го формираат Буџетот на Република Македонија.

Во месец октомври 2009 година извршен е втор Ребаланс на Буџетот на Република Македонија за 2009 година (Сл. весник на РМ бр.124 од 09.10.2009) со кој вкупниот приход е проектиран во висина од 144 279 771 000 денари и претставува намалување од првиот ребаланс план за 2,73%. Управата за јавни приходи е задолжена за наплата на 104 167 000 000 денари што претставува 71,69% од средствата кои го формираат Буџетот на Република Македонија. Во тие рамки, нето даночните приходи се испланирани во износ од 64 500 000 000 денари и 735 000 000 акциза која е приход на Фондот за пензиско и инвалидско осигурување, или вкупно 65 235 000 000 денари, што претставува намалување за 4,56% во однос на првиот ребаланс. Социјалните придонеси од плати кои ги администрира Управата за јавни приходи се планирани во висина од 38 932 000 000 денари, што претставува зголемување од првиот ребаланс план за 2,4%.

Во 2009 година од даноците и социјалните придонеси од плати кои ги администрира Управата за јавни приходи, наплатен е вкупен приход од 104 486 453 351 денари што ги надминува планираните приходи од 104 167 000 000 денари за 0,31%, или во апсолутен износ за 319 453 351 денари. Во

структурата на приходите, даноците кои се приход на Основниот Буџет учествуваат со 59,44%, а заедно со делот на акцизата која е приход на фондовите со 60,15%. Социјалните придонеси од плати учествуваат со 39,85%.

**Во
стр
укту
рат
а на
при
ход
ите
кои
ги
обе**



збедува Управата за јавни приходи најзначајно е учеството на:

- **данокот на додадена вредност со 33,67%,**
 - **Придонесите за пензиско и инвалидско осигурување (ППИО) со 27,67%,**
 - **Акцизата која е приход на основниот Буџет со 13,2% и заедно со акцизата која е приход на Основниот Буџет и фондовите со 13,91%,**
 - **Придонесот за здравствено осигурување (ПЗО) со 10,41%,**
- а потоа доаѓаат приходите од:**
- **Персонален данок кои учествуваат со 8,33%,**
 - **данокот на добивка со 4,24% и**
 - **Придонесот за вработување (ПВ) со 1,77%.**

Во 2009 година остварен е вкупен даночен приход за Основниот Буџет од 62 108 504 004 денари. Овој износ е понизок за

- ▼ **3,71% во однос на планираниот од 64 500 000 000 денари и понизок за**
- ▼ **7,31% во однос на остварениот приход во 2008 година во износ од 67 006 188 224 денари.**

Во вкупните даночни приходи од 62 108 504 004 денари, учеството на посебните даноци е:

Данок на додадена вредност.....	56,64%
Акцизи.....	22,20%
Персонален данок на доход.....	14,02%
Данок на добивка.....	7,14%

Во 2009 година, остварен е вкупен приход по основ на социјални придонеси од плата во износ од 41 633 459 140 денари кој е повисок за

- ▲ **6,94% во однос на планираниот од 38 932 000 000 денари и за**
- ▲ **6,91% во однос на остварениот приход во 2008 година во износ од 38 943 516 503 денари.**

Во вкупните приходи на социјалните придонеси од плата од 41 633 459 140 денари, учеството на посебните придонеси е:

Придонес за ПИО.....	69,43%
Придонес за ЗО	26,13%
Придонес за вработување.....	4,44%

**Да
но
ци
те**

кои се приходи на Основниот Буџет на Република Македонија се остварени во следните организациони единици на Управата за јавни приходи:

- **Во Регионалната дирекција Скопје остварен е даночен приход од 19,839 милиони денари што претставува 31,94% од вкупно остварените даноци**
 - **Дирекцијата за големи даночни обврзници која ги администрира најголемите даночни обврзници во РМ има остварено 19,045 милиони денари, или 30,66% од вкупниот даночен приход**
 - **Акцизата која се администрира во Одделението за посебно оданочување во Генералната дирекција на УЈП е наплатена во износ од 13,789 милиони денари што претставува 22,20% од даночниот приход**
 - **Во Регионалната дирекција Штип се наплатени 3,335 милиони денари или 5,37% од даночниот приход**
 - **Во Регионалната дирекција Битола се наплатени 2,928 милиони денари или 4,71% од даночниот приход**
 - **Во Регионалната дирекција Тетово се наплатени 1,874 милиони денари или 3,02% од даночниот приход**
 - **Во Регионалната дирекција Кавадарци се наплатени 1,298 милиони денари или 2,09% од даночниот приход**

Покрај приходите со кои УЈП го мери остварувањето во однос на Основниот Буџет на РМ, наплатени се и следните приходи :

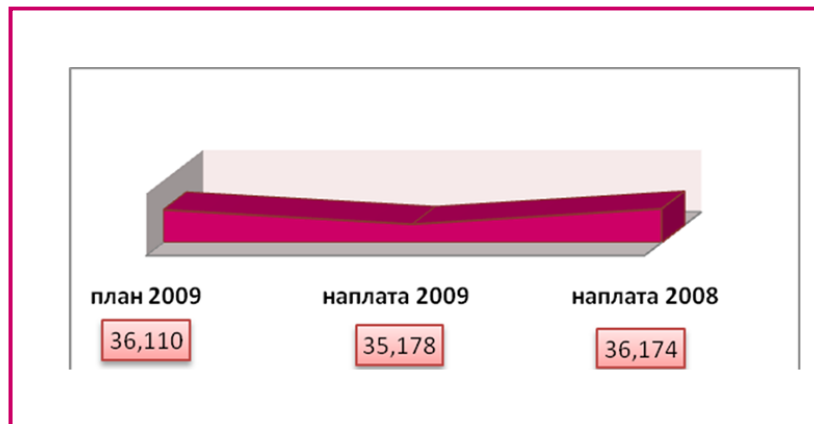
Вкупно наплатени нето даночни приходи (ДД, ПДД, ДДВ и Акцизи)----- 62 108 милиони денари
25% од вкупно наплатените даноци откриени во постапка на контрола кои се приход на УЈП ----- 241 милиони денари
Даноци кои се приход на други корисници (ПИОМ, локална самоуправа= 744 мил.ден. + 185 мил.ден.)-----829 милиони денари

Наплатени бруто даночни приходи (ДД, ПДД, ДДВ и Акцизи)----- 63 279 милиони денари

Стратешката определба на УЈП за зголемување на доброволното плаќање на даноците се реализира преку 80%-на наплата по доброволен пат од страна на даночните обврзници кои ги исполнуваат своите законски обврски. Покрај доброволната наплата на даноците по поднесените даночни пријави, УЈП спроведува и други видови и постапки на утврдување на даноците и административна наплата:

СТРУКТУРА НА НАПЛАТАТА	
Доброволно плаќање	80.7%
Плаќања на ПДД и Акцизи по издадени решенија на УЈП	8.67%
Пребивања на долгови и повеќе платени даноци	1.83%
Цесии	0.92%
Репрограм	0.20%
Приходи од инспекциски надзор	1.16%
Наплата по опомена за закаснети плаќања	3.57%
Наплата во постапка на присилна наплата	2.95%
	100%

Данокот на додадена вредност (ДДВ) е најголемиот поединечен приход на Буџетот секоја година од неговото воведување во Република Македонија. Во 2009 година тој учествува со 57% во даночниот приход. Од 2001 до 2009 година, овој данок покажува тенденција на пораст од година во година, кој се движи од 1% до 21% во зависност од годината, за да забележи пад во 2009 година во однос на 2008 година од 2,75%.



Во 2009 година, остварен е вкупен приход од ДДВ, вклучително и данокот на промет, во износ од 35 177 965 400 денари кој е понизок за

- ⬇ **2,58%** во однос на планираниот од 36 110 000 000 денари и
- ⬇ **2,75%** во однос на остварениот во истиот период од 2008 година во износ од 36 173 734 424 денари.

СТРУКТУРА НА ДДВ ПРИХОДОТ	Во 2009	Во 2008	Индекс 2009/08
ДДВ од увоз	32 277 728 299	43 408 806 095	74.36
ДДВ од промет во земјата	17 521 227 255	16 345 138 161	107.20
ДДВ од донации	170 785 877	196 170 557	87.06
ДДВ камата	148 493 835	235 069 857	63.17
Поврат на ДДВ	-14 945 772 237	-24 022 135 657	62.22
Вкупно	35 172 463 029	36 163 049 012	97.26

Структурата на наплатата на ДДВ по видови на данок во 2009 година во однос на 2008 година покажува пад на ДДВ наплатен од увоз од 25,64%, пораст на ДДВ од прометот во земјата за 7,20%, пад на повратот на ДДВ од 37,78%, намалување од 12,94% на данокот на донации и од 36,83% на наплатените камати за задоцнето плаќање на ДДВ.

Во 2009 година обврзниците за целите на ДДВ во даночните пријави искажале вкупен промет од

828,051 милиони денари. Најголемо поединечно учество во прометот произлегува од следните дејности:

СТРУКТУРА НА ПРОМЕТОТ ПО ДЕЈНОСТИ	учество
Трговија на мало-храна, пијалоци, тутун	5.13%
Трговија на мало-моторни горива и мазива	4.53%
Производство на рафинирани нафтени производи	3.93%
Товарен патен транспорт	2.94%
Дистрибуција на електрична енергија	2.87%
Изградба на станбени и нестанбени згради	2.62%
Неспецијализирана трговија на големо	2.54%
Друга трговија на мало	2.43%
Производство на електрична енергија	2.26%
Дејности на безжични телекомуникации	2.15%
СИТЕ ОСТАНАТИ ДЕЈНОСТИ	68.59%

После континуираниот тренд на пораст на ДДВ повратот од 2000 до 2008 година, поврзан со порастот на увозот на добра и услуги во земјата и извозот во странство, во 2009 година настапува пад на повратот од 37,78% во однос на 2008 година и 14% во однос на 2007 година. Во 2009 УЈП редовно го сервисира повратот на ДДВ за да обезбеди ликвидност и економска стабилност на даночните обврзници. Извршен е поврат во вкупен износ од 14 945 772 237 денари кој се реализираше на месечно ниво во просечни износи од 1,245,481,000 денари.

Данок на добивка (ДД)- Учеството на данокот на добивка и данокот на вкупен приход (ДВП) во вкупно остварените даночни приходи во 2009 година изнесува 7%. Во периодот од 2000 до 2009 година овој данок има најмало учеството во 2004 година од 5,1%, а најголемо во 2008 година од 12,8%. Во периодот од 2005 година до 2008 година ДД покажува тенденција на постојан пораст кој се движи од 20,1% до 66,1% од година во година, за да забележи најголем пад во 2009 година во однос на 2008 година од 48,3%. Падот на приходите од ДД во 2009 година е очекуван и воглавно предизвикан од измените на Законот за данокот на добивка кои се една од антикризните мерки на Владата на Република Македонија. Со законските измени од 2009 година, предмет на оданочување не е остварената добивка, туку трошоците кои не се признаваат за даночни цели и распределената добивка во нестопански цели, што е основната причина за намалените плаќања на аконтациите на данокот на добивка во 2009 година. Со законските измени во 2009 година, воведен е данокот на вкупен приход за оданочување на обврзниците кои остваруваат вкупен годишен приход до 3 000 000 денари како замена за ДД и како метод за поедноставување на постапките за најмалите даночни обврзници. Според податоците од поднесените Даночни биланси за данокот на добивка и од Даночните биланси за данокот на вкупен приход за 2008 година, бројот на даночни обврзници по Законот за данок на добивка во 2009 година изнесува 64.718 и тој е повисок за 7,6% во однос на оној во 2008 година.

Во 2009 година, остварен е вкупен износ на ДД и ДВП од 4 434 562 299 денари. Овој износ е понизок за

⬇ 13,5% во однос на планираниот од 5 127 000 000 денари и понизок за

⬇ 48,3% во однос на остварениот во 2008, во износ од 8 579 019 887 денари

СТРУКТУРА НА ДД ПРИХОДОТ	Во 2009	структура
<i>Месечни аконтации</i>	1 870 927 502	42,19%
<i>Даночни биланси (доплата)</i>	1 323 818 153	29,85%
<i>Камата</i>	80 243 245	1,81%
<i>Задржан данок на странски ПРЛ</i>	1 050 932 748	23,70%
<i>Годишен данок на вкупен приход</i>	108 640 653	2,45%
Вкупно	4 434 562 299	100%

Податоците од искажаните состојби во Даночните биланси за ДД за 2008, во однос на искажаните податоци за 2007 година, покажуваат дека и во услови на повисок износ на остварена добивка и остварена даночна основа од страна на компаниите, заради поголемите износи на даночни олеснувања кои се однесуваат на искористени намалувања на даночната основа, а во најголем дел заради примена на намалена стапка за оданочување од 10%, износот на даночната обврска за 2008 година е помал во однос на обврската за 2007 година.

СОСТОЈБА НА ДАНОЧЕН БИЛАНС	За 2007	За 2008	Индекс 2008/07
Финансиски резултат -добивка	79.637.872.382	80.977.157.646	101,7
Даночна основа	70.378.624.195	72.965.074.236	103,7
Даночни олеснувања	1.931.490.380	3.555.503.129	184,1
Даночна основа по намалување	<u>68.460.601.041</u>	<u>69.417.627.833</u>	101,4
Пресметан данок на добивка (за 2007 г. 12%, за 2008 г.10%)	<u>8.209.475.112</u>	<u>6.951.958.615</u>	84,7
Намалување на пресметаниот ДД	<u>1.243.066.676</u>	<u>886.021.174</u>	71,3
Данок на добивка по намалување	6.968.701.196	6.059.493.091	87,0

Персонален данок на доход (ПДД)- Учетвото на ПДД во вкупно остварените даночни приходи во 2009 година изнесува 14%. Просечното учество на ПДД во вкупно остварените даночни приходи од 2000 до 2009 година изнесува 16,7% при што најголемо е учеството во 2000 година од 24,9%. Од 2001 до 2007 година, ПДД покажува тенденција на пораст од година во година, кој се движи од 2,7% до 5,7% во зависност од годината. Во 2008 година овој приход бележи пад од 2,2%, за да забележи пораст во 2009 година во однос на 2008 година од 0,13%, што го докажува позитивното влијание на интегрираната наплата на социјалните придонеси и ПДД од плати кои од почетокот на 2009 година ги администрира Управата за јавни приходи.

Во 2009 година, остварен е вкупен приход од ПДД во износ од 8 707 332 675 денари кој е понизок за

- ↓ 3,61% во однос на планираниот од 9 033 000 000 денари и повисок за
- ↑ 0,13% во однос на остварениот во 2008 година во износ од 8 695 853 233 денари.



СТРУКТУРА НА ПДД ПРИХОДОТ	Во 2009	Во 2008	Структура 2009	Индекс 2009/08
плати и други лични примања	6,353,587,835	6,099,033,066	72.97	104.17
по основ на договор за дело	717,039,486	752,903,109	8,23	95.24
приходи од земјоделст. и шумарство	1,882,918	2,881,612	0.02	65.34
приходи од самостојна дејност	69,837,127	80,179,060	0.80	87.10
приходи од имот и имотни права	293,796,020	260,524,922	3.37	112.77
авторски и права од инд. сопственост	226,198,101	215,978,793	2.60	104.73
приходи од капитал	509,318,986	429,490,924	5,85	118.59
приходи од капитални добивки	106,083,787	336,976,014	1.22	31.48
приходи од игри на среќа и др нагр. игри	24,858,950	22,524,373	0.29	110.36
други видови приходи	130,435,560	129,801,788	1.50	100.49
утврден со годишно решение на УЈП	210,277,028	162,955,483	2.41	129.04
камата за ненавремено плаќање ПДД	53,218,148	58,421,398	0.61	91.09
приход остварен од неоданочен приход	10,798,733	144,182,695	0.12	7.49
Вкупно	8,707,332,675	8,695,853,233	100.00	100.13

Структурата на ПДД покажува и понатаму највисоко учество на платите и другите лични примања како извор на данокот. Данокот на плати и други лични примања во 2009 година е зголемен во апсолутен износ за 254,554,769 денари или за 4,17% во однос на предходната година. Тоа е од особено значење заради неговото високо структурно учество во вкупниот приход на персоналниот данок и покажува добро функционирање на системот на бруто плати и интегрираната наплата на социјаните придонеси и персоналниот данок.

АКЦИЗИ - Учесството на акцизите во вкупно остварените даночни приходи во 2009 година изнесува 22%. Просечното учество на акцизите во даночните приходи од 2000 до 2009 година изнесува 23,2%, при што најмало е учеството од 20,2% во 2008 година, а најголемо од 28,4% во 2000 година. Акцизите од 2005 година до 2009 година, покажуваат тенденција на постојан пораст кој се движи од 1,7% до 9,3% во зависност од годината. Во 2009 година, акцизата која е приход на Основниот буџет изнесува 13 788 643 630 денари и е пониска за

↓ 3,1% во однос на планираниот износ од 14 230 000 000 денари и повисока за

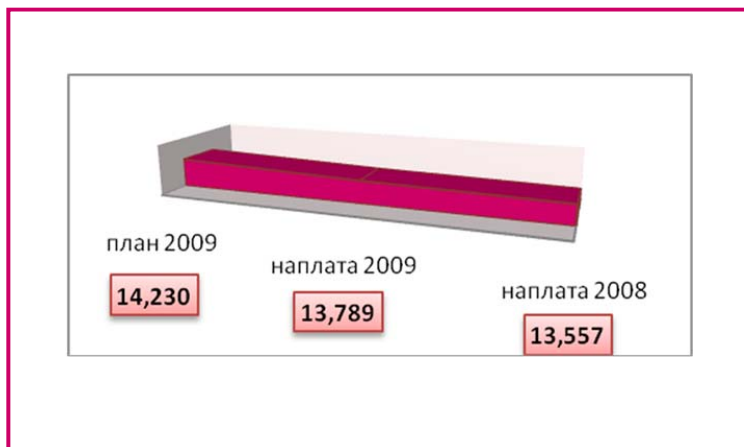
↑ 1,7% во однос на остварената во 2008 година во износ од 13 557 380 189

денари

УЈП во 2009 година наплати вкупен износ на акциза од 14 533 082 492 денари кој ја содржи акцизата која е приход на Основниот Буџет во износ од 13 788 643 630 денари

и акцизата која е приход на Фондот за пензиско и инвалидско осигурување во износ од 744 438 862 денари.

По видови акцизни добра, акцизите се остварени од:



АКЦИЗА ПО ВИДОВИ	Во 2009	Во 2008	Индекс 2009/08
Минерални масла	7,510,531,252	7,257,190,474	103.49
Тутунски преработки	4,628,530,390	4,490,102,385	103.08
Алкохолни пијалоци и пиво	1,155,779,308	1,201,706,838	96.18
Патнички Автомобили	488,246,240	606,167,569	80.55
Камата	5,556,440	2,212,924	251.09
Вкупно	13,788,643,630	13,557,380,189	101.71

Во структурата на акцизниот приход учествуваат:

- **минералните масла со 54%**
- **тутунските преработки со 34%**
- **алкохолните пијалоци и пивото со 8%**
- **патничките автомобили со 4%**

Социјални придонеси од плата-

Во 2009 година, остварен е вкупен приход по основ на социјални придонеси од плата во износ од 41 633 459 140 денари кој е повисок за

- ↑ **6,94% во однос на планираниот од 38 932 000 000 денари**
- ↑ **6,91% во однос на остварениот во 2008 година во износ од 38 943 516 503 денари.**

Во вкупниот приход од социјалните придонеси од плата најголемо е учеството на придонесот за пензиско и инвалидско осигурување кој учествува со

70%, придонесот за здравствено осигурување учествува со 26% и придонесот за осигурување во случај на невработеност со 4%. Трендот на пораст на поединечните приходи од социјалните придонеси во однос на планот за 2009 година и во однос на остварувањето во 2008 година има отстапување само кај придонесите за здравство кај кој приходот е помал во однос на планираниот за 0,18% и за 1,4% во однос на оствареното во 2008 година.



СОЦИЈАЛНИ ПРИДОНЕСИ ОД ПЛАТА	Во 2009	Во 2008	Индекс 2009/08
ПИО	28,906,650,885	26,114,413,582	110.69
ЗО	10,880,608,683	11,039,765,167	98.56
вработување	1,846,199,572	1,789,337,754	103.18
Вкупно	41,633,459,140	38,943,516,503	106.91



РЕГИСТРИРАНИ ДАНОЧНИ ОБВРЗНИЦИ

Регионална дирекција/ДГДО	<i>Регистрирани даночни обврзници до крајот на 2009</i>			
	2008	Нови 2009	одјавени 2009	2009
РД Скопје	53,698	3,889	3,931	53,656
РД Битола	23,463	2,147	2,244	23,366
РД Тетово	17,428	1,447	852	18,023
РД Штип	27,291	2,349	2,766	26,874
РД Кавадарци	11,515	945	800	11,660
ДГДО	175	0	0	175
Вкупно	133,570	10,777	10,593	133,754

Регионална дирекција/ДГДО	<i>Регистрирани правни лица</i>			
	2008	Нови 2009	одјавени 2009	2009
РД Скопје	47,057	3,639	3,176	47,520
РД Битола	20,805	1,887	1924	20,768
РД Тетово	12,660	1,131	380	13,411
РД Штип	22,783	1,949	2139	22,593
РД Кавадарци	9,084	746	521	9,309
ДГДО	175			175
Вкупно	112,564	9,352	8,140	113,776

Регионална дирекција/ДГДО	<i>Регистрирани вршители на дејност</i>			
	2008	нови 2009	Одјавени 2009	2009
РД Скопје	6,641	250	755	6,136
РД Битола	2,658	260	320	2,598
РД Тетово	4,768	316	472	4,612
РД Штип	4,508	400	627	4,281
РД Кавадарци	2,431	199	279	2,351
Вкупно	21,006	1,425	2,453	19,978

Регионална дирекција/ДГДО	<i>Регистрирани ДДВ обврзници</i>			
	2008	нови 2009	одјавени 2009	2009
РД Скопје	15,239	1,995	1,042	16,192
РД Битола	6,519	956	1207	6,268
РД Тетово	3,058	492	132	3,418
РД Штип	6,713	1120	609	7,224
РД Кавадарци	3,612	522	488	3,646
ДГДО	161	2	2	161
Вкупно	35,302	5,087	3,480	36,909

Обврзниците за целите на ДДВ по даночниот период за пријавување и плаќање на ДДВ

Регионални Дирекции	Месечни ДДВ обврзници	Тримесечни ДДВ обврзници	Годишни ДДВ обврзници	Вкупно
РД Скопје	2,156	8,988	5,048	16,192
РД Битола	581	3,805	1,882	6,268
РД Тетово	332	1,845	1,241	3,418
РД Штип	778	4,686	1,760	7,224
РД Кавадарци	362	2,211	1,073	3,646
ДГДО	144	9	8	161
ВКУПНО	4,353	21,544	11,012	36,909

Регистрирани трговски друштва за данок на вкупен приход

Регионални Дирекции	Број на регистрирани ТД за данок на вкупен приход
РД Скопје	9,135
РД Битола	4,890
РД Тетово	2,278
РД Штип	4,638
РД Кавадарци	1,909
ДГДО	1
ВКУПНО	22,851

РЕГИСТРИРАНИ ФИСКАЛНИ АПАРАТИ (ФА) И ФИСКАЛИЗИРАНИ ДАНОЧНИ ОБВРЗНИЦИ ДО КРАЈОТ НА 2009

Регионална дирекција/ДГДО	<i>вкупно ФА</i>	<i>Активни ФА</i>	<i>одјавени ФА</i>
РД Скопје	26,842	20,747	6,095
РД Битола	18,499	14,492	4,007
РД Тетово	9,626	8,315	1,311
РД Штип	19,887	15,397	4,490
РД Кавадарци	8,160	6,575	1,585
ДГДО	2,344	1,944	400
Вкупно	85,358	67,470	17,888

Регионална дирекција/ДГДО	<i>ФИСКАЛИЗИРАНИ Даночни обврзници</i>	<i>Активни ДО</i>	<i>Одјавени ДО</i>
РД Скопје	18,316	14,695	3,621
РД Битола	11,846	9,503	2,343
РД Тетово	6,941	6,152	789
РД Штип	12,867	10,214	2,653
РД Кавадарци	5,010	4,174	836
ДГДО	116	109	7
Вкупно	55,096	44,847	10,249

УСЛУГИ НА ДАНОЧНИ ОБВРЗНИЦИ *Едукација, информација и помош*

Контакти со даночни обврзници	Извршено 2009	РД Скопје	РД Битола	РД Тетово	РД Штип	РД Кавадарци	ДГДО	УЈП-ГД СУДОД
Писмени одговори на барања од ДО	2,160	352	1,076	15	26	348	33	310
Одговор на барања по Е_mail	1,645	107	0	15		0	1,142	381
Шалтерски услуги	215,128	73,122	55,496	18,625	18,372	48,048	1,465	
Советодавни услуги/посети	12,925	330	5,457	1,856	4,305	960	17	
Едукативни семинари/презентации	278	28	154	25	46	19	6	

ИНТЕГРИРАНА НАПЛАТА НА БРУТО ПЛАТА
Исплатена цела плата по месеци за 2009 година за Правни лица и Самостојнои вршители на дејност

За месец во 2009	Број на исплатители	Број на вработени	Бруто основица	Нето основица	Вкупно Придонеси и ПДД	Вкупно придонес за вработување	Вкупно ФЗО	Вкупно ПИОМ	Вкупно ПДД
Јануари	55,798	434,640	10,574,227,730	7,094,050,968	3,435,090,904	143,377,201	832,627,399	2,017,297,789	441,788,515
Февруари	55,588	435,002	10,553,669,587	7,087,877,538	3,415,234,289	142,580,756	828,003,527	2,004,758,461	439,891,545
Март	55,568	435,891	10,657,434,027	7,163,692,434	3,421,768,913	142,778,425	829,074,684	2,007,037,362	442,878,442
Април	55,534	435,203	10,771,949,995	7,249,879,523	3,451,790,106	143,764,596	834,003,813	2,021,154,222	452,867,475
Мај	54,520	436,990	10,760,989,661	7,238,390,397	3,447,617,558	144,557,921	832,703,307	2,017,569,613	452,786,717
Јуни	53,968	439,825	10,766,741,599	7,240,337,071	3,445,978,932	144,811,156	833,183,114	2,016,790,524	451,194,138
Јули	54,216	442,746	10,771,769,888	7,242,305,182	3,448,642,997	144,967,936	834,778,196	2,019,107,328	449,789,537
Август	54,933	441,884	10,755,686,245	7,231,482,087	3,443,787,478	144,606,975	833,477,103	2,016,911,528	448,791,872
Септември	55,716	441,659	10,841,897,695	7,292,018,639	3,473,777,234	145,410,566	840,129,273	2,033,114,384	455,123,011
Октомври	55,468	438,251	10,783,647,574	7,252,232,108	3,461,166,336	144,713,443	837,049,585	2,025,206,699	454,196,609
Ноември	51,858	421,553	10,472,023,645	7,047,454,221	3,368,023,852	140,547,563	812,778,543	1,969,257,140	445,440,606
Декември	10,885	87,174	2,743,139,644	1,866,125,018	836,422,136	34,630,594	199,410,959	470,906,137	131,474,446
Вкупно			120,453,177,290	81,005,845,186	38,649,300,735	1,616,747,132	9,347,219,503	22,619,111,187	5,066,222,913

Неисплатена цела плата по месеци за 2009 година за Правни лица и Самостојнои вршители на дејност

Период месеци во 2009	Број на исплатители	Број на вработени	Бруто основица	Нето основица	Вкупно Придонеси ПДД	Вкупно прид. за вработув.	Вкупно ФЗО	Вкупно ПИОМ	Вкупно ПДД
Јануари	3,645	9,598	166,390,437	111,321,028	53,607,489	2,259,675	13,909,145	32,506,975	4,931,694
Февруари	3,732	10,077	127,225,807	84,638,051	41,689,330	1,767,226	11,160,710	26,182,683	2,578,711
Март	4,014	10,179	146,591,113	97,176,642	48,590,411	2,051,174	12,933,230	30,422,973	3,183,034
Април	4,293	11,501	165,594,937	109,777,352	54,526,616	2,300,575	14,544,721	34,161,949	3,519,371
Мај	4,296	10,903	162,847,120	108,776,469	53,001,434	2,303,070	13,918,610	32,655,292	4,124,462
Јуни	4,301	10,768	138,406,209	91,601,605	46,246,191	2,052,532	12,363,600	29,145,779	2,684,280
Јули	4,342	10,426	136,022,909	90,701,705	44,744,102	1,971,801	11,939,722	28,138,753	2,693,826
Август	4,479	9,936	130,312,835	86,649,841	43,180,416	1,900,540	11,522,863	27,234,393	2,522,620
Септември	4,685	10,314	135,119,551	90,120,366	44,460,645	1,942,500	11,849,141	27,991,001	2,678,003
Октомври	4,943	11,147	154,931,874	103,956,973	50,741,155	2,195,394	13,379,578	31,744,839	3,421,344
Ноември	6,041	17,675	253,336,688	170,142,927	82,235,259	3,621,529	21,696,918	50,827,401	6,089,411
Вкупно			2,060,055,366	1,376,926,814	673,703,482	29,048,417	177,236,541	417,254,618	50,163,906

Исплатени плати за специфични категории приматели до 31.12.2009

	Вработени /корисници	Придонеси и ПДД	Придонес за вработување	ЗО	ПИО	ПДД
Јануари	36,500	760,595,014	2,790,904	673,922,281	78,976,808	4,905,021
Февруари	36,803	768,971,101	2,772,613	682,507,959	79,163,998	4,526,531
Март	37,227	771,958,544	3,033,641	680,470,819	82,863,932	5,590,152
Април	37,070	772,672,027	3,042,842	681,426,943	82,541,716	5,660,526
Мај	51,369	634,305,164	2,942,859	544,926,906	81,187,671	5,247,728
Јуни	52,458	642,686,928	3,019,327	553,120,317	80,902,848	5,644,436
Јули	58,737	655,886,833	3,074,190	559,339,689	84,296,790	9,176,164
Август	57,768	646,615,751	2,927,561	555,333,837	79,605,474	8,748,879
Септември	53,523	629,017,534	2,847,246	553,913,680	63,397,905	8,858,703
Октомври	49,553	605,272,100	2,148,450	556,111,836	39,830,824	7,180,990
Ноември	28,586	391,686,064	597,844	364,424,620	22,933,000	3,730,600
Декември	644	4,576,599	194	4,317,502	258,607	296
	7,284,243,659	29,197,671	6,409,816,389	775,959,573	69,270,026	

Структура на исплатени плати по исплатители и број на вработени лица за месеците од 2009 година до 31.12.2009

Број на исплатители							
број на вработени лица	1	2-10	11-100	101-1000	1001-10000	>10000	Вкупно
Јануари	20,622	29,747	4,737	662	29	1	55,798
Февруари	20,346	29,791	4,756	665	29	1	55,588
Март	20,234	29,863	4,777	664	29	1	55,568
Април	20,107	29,996	4,739	662	29	1	55,534
Мај	19,167	29,904	4,757	662	29	1	54,520
Јуни	18,544	29,960	4,769	665	29	1	53,968
Јули	18,668	30,078	4,774	665	29	1	54,215
Август	19,461	30,027	4,751	664	29	1	54,933
Септември	20,335	29,965	4,727	659	29	1	55,716
Октомври	20,412	29,700	4,670	657	28	1	55,468
Ноември	18,724	28,026	4,458	623	26	1	51,858
Декември	2,593	6,915	1,268	103	6	0	10,885

Структура на неисплатени плати по месеците од 2009 година, исплатители и број на вработени лица до 31.12.2009

Број на исплатители					
број на вработени лица	1	2-10	11-100	101-1000	Вкупно
Јануари	2,665	863	109	7	3,644
Февруари	2,864	774	82	12	3,732
Март	3,079	845	81	9	4,014
Април	3,314	877	91	11	4,293
Мај	3,248	942	95	11	4,296
Јуни	3,247	953	92	9	4,301
Јули	3,281	966	87	8	4,342
Август	3,377	1,010	88	4	4,479
Септември	3,525	1,060	96	4	4,685
Октомври	3,679	1,163	95	6	4,943
Ноември	4,284	1,591	146	20	6,041

ПОСТАПКИ НА НАДВОРЕШНА КОНТРОЛА Реализиран број на надворешни контроли во 2009 година

Дирекција	Број на инспектори	ДДВ	ПДД	Добивка	Акцизи	Фискални апарати	Други контроли	Вкупно	Контроли по инспектор
1	2	3	4	5	6	7	8	9	10
Скопје	38	891	296	296	22	149	553	2,207	58
Битола	47	1,236	465	309	6	629	424	3,069	65
Тетово	24	490	289	155	1	65	141	1,141	48
Штип	40	1,033	505	363	65	455	187	2,608	65
Кавадарци	26	474	233	195	19	318	109	1,348	52
Вкупно	175	4,124	1,788	1,318	113	1,616	1,414	10,373	59
ДГДО	8	23	30	17	4	4	30	108	14
Вкупно	183	4,147	1,818	1,335	117	1,620	1,444	10,481	57

Број на извршени контроли со и без утврдени неправилности

РД	Неправилности	Број на извршени контроли со и без утврдени неправилности					
		ДДВ	ПДД	ДД	Акцизи	Други контроли	Вкупно
СКОПЈЕ	Без	381	87	142	19	539	1,168
	Со	510	209	154	3	163	1,039
	Вкупно	891	296	296	22	702	2,207
БИТОЛА	Без	699	327	132	4	952	2,114
	Со	537	138	177	2	101	955
	Вкупно	1,236	465	309	6	1,053	3,069
ТЕТОВО	Без	156	196	67	1	197	617
	Со	334	93	88	0	9	524
	Вкупно	490	289	155	1	206	1,141
ШТИП	Без	537	333	152	59	351	1,432
	Со	496	172	211	6	291	1,176
	Вкупно	1,033	505	363	65	642	2,608
КАВАДАРЦИ	Без	332	168	99	18	360	977
	Со	142	65	96	1	67	371
	Вкупно	474	233	195	19	427	1,348
ДГДО	Без	12	21	1	2	30	66
	Со	11	9	16	2	4	42
	Вкупно	23	30	17	4	34	108
Вкупно	Без	2,117	1,132	593	103	2,429	6,374
	Со	2,030	686	742	14	635	4,107
	Вкупно	4,147	1,818	1,335	117	3,064	10,481

Утврдени неправилности на јавните приходи во постапка на надворешна контрола -во денари

Видови даноци	Повеќе пријавени износи	Помалку пријавени износи	Пресметани камати	Вкупно (3+4)
1	2	3	4	5
ДДВ	-7,575,741	2,356,782,144	30,060,781	2,386,842,925
ПДД	0	769,264,268	311,823,456	1,081,087,724
ДД	-582,354	1,196,689,007	257,079,390	1,453,768,397
Акцизи	0	45,877,100	42,230,301	88,107,401
Други приходи	0	379,240,015	68,204,880	447,444,895
Вкупно	-8,158,095	4,747,852,534	709,398,808	5,457,251,342

Новотврдени даноци во постапка на надворешна контрола -во денари

Видови даноци	Повеќе пријавени износи	Помалку пријавени износи	Пресметани камати	Вкупно (3+4)
1	2	3	4	5
ДДВ	-7,575,741	2,356,782,144	30,060,781	2,386,842,925
ПДД	0	457,015,108	140,669,561	597,684,669
ДД	-582,354	725,685,094	255,702,426	981,387,520
Акцизи	0	45,877,100	42,230,301	88,107,401
Др.приход	0	340,108,418	60,795,747	400,904,165
Вкупно	-8,158,095	3,925,467,864	529,458,816	4,454,926,680

Утврдени неправилности по регионални дирекции во 2009 година

- во денари

Видови даноци	Скопје	Битола	Тетово	Штип	Кавадарци	ДГДО	Вкупно
ДДВ	1,503,887,872	231,123,415	183,626,202	276,811,782	82,836,873	108,556,781	2,386,842,925
ПДД	231,405,024	156,429,726	52,062,297	181,399,929	41,523,927	418,266,821	1,081,087,724
Добивка	297,128,838	129,934,854	133,247,150	268,174,262	42,028,934	583,254,359	1,453,768,397
Акцизи	137,946	4,051,510	0	141585	71415	83,704,945	88,107,401
Други	143,628,660	3,052,864	194,876	154,490,343	28,295,290	117,782,862	447,444,895
Вкупно	2,176,188,340	524,592,369	369,130,525	881,017,901	194,756,439	1,311,565,768	5,457,251,342
Инд: РД/вк.	39.88	9.61	6.76	16.14	3.57	24.03	100.00

ОПОМЕНИ ЗА ДОЛГОВИ НА ДАНОЦИ И ПРИДОНЕСИ

	ВКУПНО 2009	РД Скопје	РД Битола	РД Тетово	РД Штип	РД Кавадарци	ДГДО	Регионални Дирекции	Број на опомени	Утврден износ во 000 ден	Наплатен износ во 000 ден	Индекс: нап/утвр.
Вкупно број на опомени	101,450	29,709	21,316	16,792	21,260	12,042	331					
ДДВ	14,720	2,972	3,291	1,993	4,359	1,928	177	РД Скопје	29,709	4,108,992	893,668	21.75
ДД	15,011	5,275	3,637	725	3,675	1,623	76	РД Битола	21,316	3,677,419	537,420	14.61
ПДД	12,769	1,880	3,716	3,245	3,841	85	2	РД Тетово	16,792	2,613,886	195,247	7.47
Акцизи	2	1	1	0	0	0	0	РД Штип	21,260	6,746,843	405,525	6.01
Бруто плата	51,732	18,306	8,448	9,894	8,599	6,409	76	РД Кавадарци	12,042	2,240,598	215,452	9.62
Други јавни давачки	7,216	1,275	2,223	935	786	1,997		ДГДО	331	2,582,239	1,127,620	43.67
								Вкупно	101,450	21,969,977	3,374,932	15.36

Р. Бр	ОПИС	Врачени опомени				Наплатено по врачени опомени			
		број	главен долг	камата	вкупно	број	главен долг	камата	вкупно
1	ДДВ	14,720	10,154,365	3,674,266	13,828,631	2,988	1,491,439	115,478	1,606,917
2	ПДД (освен МПИН)	12,769	1,319,725	368,626	1,688,351	3,956	301,390	25,184	326,574
3	Бруто плата	51,732	2,680,441	0	2,680,441	14,468	1,189,396	0	1,189,396
3.1	ППИО		770,431	0	770,431	8,050	327,965	0	327,965
3.2	П за Здравство		329,405	0	329,405	0	140,110	0	140,110
3.3	П за Вработување		58,749	0	58,749	0	24,951	0	24,951
3.4	ПДД		114,996	0	114,996	6,418	56,407	0	56,407
3.5	Нето плата		1,406,860	0	1,406,860	0	639,963	0	639,963
4	Данок на добивка	15,011	1,810,543	1,151,044	2,961,587	3,229	195,134	33,584	228,718
5	Акцизи	2	217,284	263,336	480,620	0	0	0	0
6	Други јавни давачки*	7,216	319,965	10,382	330,347	477	23,323	4	23,327
	Вкупно	101,450	16,502,323	5,467,654	21,969,977	25,118	3,200,682	174,250	3,374,932

ПРИСИЛНА НАПЛАТА

Присилна наплата – издадени решенија	Извршено 2009	РД Скопје	РД Битола	РД Тетово	РД Штип	РД Кавадарци	ДГДО
Решение за присилна наплата од парични средства од сметка на ДО	49,019	7,894	8,836	7,721	17,894	6,600	74
Решение за присилна наплата од движни предмети на ДО	165	7	43	0	110	0	5
Решение за присилна наплата од готови пари и хартии од вредност на ДО	15	0	13	1	1	0	0
Решение за присилна наплата од побарувања од должников должник	68	16	46	6		0	0
Решение за присилна наплата од недвижности на ДО	65	16	6	0	38	0	5
Решение-забрана 1/3 од лични примања	18	1	17	0		0	0

РД/ДГДО износи во 000 ден.	Решение за присилна наплата од парични средства од сметка		Решение за присилна наплата од движни предмети		Решение за присилна наплата од готови пари и хартии од вредност		Решение за ПН на побарувања од должников должник		Решение за присилна наплата од недвижности		Решение за присилна наплата на 1/3 од примања од плата		ВКУПНО наплатен износ
	утврден износ	наплатен износ	утврден износ	наплатен износ	утврден износ	наплатен износ	утврден износ	наплатени износ	утврден износ	наплатени износ	утврден износ	наплатен износ	
Скопје	2,195,346	881,215	120,846	132,530	0	14,766	32,771	25,965	120,846	70,832	34	601	1,125,909.0
Битола	1,740,894	254,922	26,457	3,554	683	573	96,138	41,288	26,457	6,692	946	232	260,229.0
Тетово	390,148	94,798	0	0	19	10	10,255	0	0	0	0	0	67,432.0
Штип	2,554,842	336,032	70,226	760	448	0	0	0	70,226	13,580	0	0	292,473.0
Кавадарци	398,842	112,060	0	0	0	0	0	0	0	2,991	0	0	79,145.0
ДГДО	380,451	244,930	807,291	33,598	0	0	0	36,572	807,291	0	0	0	276,956.0
Вкупно	7,660,523	1,923,957	1,024,820	170,442	1,150	15,349	139,164	103,825	1,024,820	94,095	980	833	2,102,144.0

ДРУГИ АКТИВНОСТИ НА УЈП

Постапки на порамнување на Одделенијата за регистрација и услуги на даночни обврзници и на Одделенијата за утврдување и наплата на данок

постапки	Вкупно 2009	РД Скопје	РД Битола	РД Тетово	РД Штип	РД Кавадарци	ДГДО
-Поведени постапки за порамнување	5,558	1,931	59	355	82	3,125	6
-Спроведени порамнувања	533	417	18	16	82		0
-Барања за поведување на прекршочна постапка	864	477	22	289	76		0

Постапки на порамнување на Даночниот инспекторат

поведени постапки на порамнување		ДДВ	Бруто плата	ДД	Акцизи	Контрола на ФА	Игри на среќа	Деловни односи	Останато*	Вкупно
Скопје	правно лице	142	23	21	0	24	5	37	8	260
	физичко лице	154	23	21	0	23	5	38	8	272
	вкупно	296	46	42	0	47	10	75	16	532
Битола	правно лице	101	26	40	0	55	7	3	17	249
	физичко лице	105	31	42	0	66	8	3	17	272
	вкупно	206	57	82	0	121	15	6	34	521
Тетово	правно лице	46	25	7	0	29	6	0	33	146
	физичко лице	1	5	0	0	3	9	0	0	18
	вкупно	47	30	7	0	32	15	0	33	164
Штип	правно лице	97	35	41	1	200	0	0	7	381
	физичко лице	70	18	29	0	108	1	0	5	231
	вкупно	167	53	70	1	308	1	0	12	612
Кавадарци	правно лице	81	35	62	1	48	5	0	9	241
	физичко лице	86	34	42	1	73	5	0	11	252
	вкупно	167	69	104	2	121	10	0	20	493
ДГДО	правно лице	14	8	7	0	0	0	0	3	32
	физичко лице	15	10	4					4	33
	вкупно	29	18	11	0	0	0	0	7	65
Вкупно	правно лице	481	152	178	2	356	23	40	77	1,309
	физичко лице	431	121	138	1	273	28	41	45	1,045
	вкупно	912	273	316	3	629	51	81	122	2,387

спроведени постапки на порамнување		ДДВ	ПДД и придонеси	ДД	Акцизи	Контрола на ФА	Игри на среќа	Деловни односи	Останато*	Вкупно
Скопје	правно лице	56	10	11	0	16	3	33	3	132
	физичко лице	70	11	12	0	17	3	33	3	149
	вкупно	126	21	23	0	33	6	66	6	281
Битола	правно лице	29	7	13	0	7	2	0	7	65
	физичко лице	32	11	13	0	9	3	0	7	75
	вкупно	61	18	26	0	16	5	0	14	140
Тетово	правно лице	14	9	2	0	0	4	0	8	37
	физичко лице	0	1	0	0	0	0	0	0	1
	вкупно	14	10	2	0	0	4	0	8	38
Штип	правно лице	44	17	25	0	40	0	0	3	129
	физичко лице	33	9	16	0	32	0	0	3	93
	вкупно	77	26	41	0	72	0	0	6	222
Кавадарци	правно лице	40	16	26	1	24	0	0	3	110
	физичко лице	45	16	26	1	42	0	0	4	134
	вкупно	85	32	52	2	66	0	0	7	244
ДГДО	правно лице	6	3	1						10
	физичко лице	7	5	1						13
	вкупно	13	8	2	0	0	0	0	0	23
Вкупно	правно лице	189	62	78	1	87	9	33	24	483
	физичко лице	187	53	68	1	100	6	33	17	465
	вкупно	376	115	146	2	187	15	66	41	948

Барања за прекршочна постапка	Скопје	Битола	Тетово	Штип	Кавадарци	ДГДО	Вкупно
ДДВ	75	73	33	51	82	16	330
ПДД и придонеси	17	19	20	18	37	10	121
ДД	12	27	5	16	52		112
Акцизи	0	0	0	1	0		1
Контрола на ФА	4	55	32	92	55		238
Игри насреќа	4	5	11	0	10		30
Деловни односи	8	3	0	0	0		11
Останато -	2	9	25	4	13		53
ВКУПНО	122	191	126	182	249	26	896

Постапки на Комисијата за водење на прекршочни постапки

	Извршено 2009	РД Скопје	РД Битола	РД Тетово	РД Штип	РД Кавадарци	ДГДО
-Водење на евиденции на прекршочни пријави од сите одделенија во РД	4,463	2,362	543	1,253	269		36
-Решавање по барања за поведување на прекршочна постапка	1,232	179	185	625	231		12
-Решенија за изречени прекршочни казни	659	162	31	411	49		6

Санкции

Дирекција	Решенија за изречени прекршочни казни	Изготвени и поднесени кривични пријави
Скопје	162	26
Битола	31	23
Тетово	411	6
Штип	49	
Кавадарци		0
ДГДО	6	2
Вкупно	659	57

Постапка по жалби

ОПИС	Примени жалби	Решени жалби во УЈП	Жалби доставени до МФ
правни лица самостојни вршители на дејност	1,285	181	1,051
физички лица	258	85	152
Вкупно:	2,921	458	2,379

Постапка по жалби по РД

ОПИС	Примени жалби	Решени во УЈП	Жалби доставени до МФ
Скопје	1,118	135	962
Битола	741	124	554
Тетово	148	15	133
Штип	634	54	580
Кавадарци	224	127	97
ДГДО	56	3	53
Вкупно	2,921	458	2,379

ПЛАНИРАНИ И ОСТВАРЕНИ ДАНОЧНИ ПРИХОДИ ВО 2009 година

	ПЛАН 2009	РЕБАЛАНС I	РЕБАЛАНС II	НАПЛАТА 2009	Индекс напл./план 2009
ВКУПНИ ПРИХОДИ	158,750,126,000	148,336,180,000	144,279,771,000		
ПРИХОДИ ОД ДАНОЦИ (ДД,ПДД,ДДВ и Акцизи и Акциза приход за ФПИОМ) и ПРИДОНЕСИ	115,917,026,000	106,350,016,000	104,167,000,000	104,486,453,351	100.31
Даночни приходи (ДД,ПДД,ДДВ и Акцизи)	77,247,000,000	67,579,990,000	64,500,000,000	62,108,504,004	96.29
Даноци на доход	20,367,000,000	14,449,000,000	14,160,000,000	13,141,894,974	92.81
Персонален данок на доход	10,126,000,000	9,217,000,000	9,033,000,000	8,707,332,675	96.39
Данок на добивка	10,241,000,000	5,232,000,000	5,127,000,000	4,434,562,299	86.49
Домашни даноци на стоки и услуги	56,880,000,000	53,130,990,000	50,340,000,000	48,966,609,030	97.27
ДДВ	42,422,000,000	38,609,990,000	36,110,000,000	35,177,965,400	97.42
Акцизи	15,192,730,000	15,255,730,000	14,965,000,000	14,533,133,837	97.11
Акциза за основен Буџет	14,458,000,000	14,521,000,000	14,230,000,000	13,788,643,630	96.90
Акциза приход за ФПИОМ	734,730,000	734,730,000	735,000,000	744,490,207	101.29
Придонеси од плати и социјални фондови	37,935,296,000	38,035,296,000	38,932,000,000	41,633,459,140	106.94
Придонеси за пензиско и инвалидско осигурување	25,706,846,000	25,706,846,000	26,197,000,000	28,906,650,885	110.34
Придонеси за здравствено осигурување	10,570,200,000	10,670,200,000	10,900,000,000	10,880,608,683	99.82
Придонеси за вработување	1,658,250,000	1,658,250,000	1,835,000,000	1,846,199,572	100.61

Наплатата на приходите по видови даноци

Даноци	Ребаланс II 2009	Остварено 2009	Остварено 2008	Инд: нап./пл '09	Инд: 2009/'08
1	2	3	4	5 (3:2)	6 (3:4)
ДД	5,127,000,000	4,434,562,299	8,579,019,887	86,49	51,69
ПДД	9,033,000,000	8,707,332,675	8,695,853,233	96,39	100,13
ДДВ	36,110,000,000	35,177,965,400	36,173,734,424	97,42	97,25
Акцизи	14,230,000,000	13,788,643,630	13,557,380,189	96,90	101,71
ДФТ		0	200,492		
Вкупно	64,500,000,000	62,108,504,004	67,006,188,224	96,29	92,69

Наплата на приходи по регионални дирекции –
-во 000 000

Организациона единица	План 2009	Наплата 2009	Индекс: Напл/План	Наплата 2008	Индекс: 2009/2008
01 РД Скопје	18,717	19,839	106%	20,080	99%
02 РД Битола	2,997	2,928	98%	3,281	89%
05 РД Тетово	1,682	1,874	111%	1,899	99%
06 РД Штип	2,846	3,335	117%	3,157	106%
08 РД Кавадарци	945	1,298	137%	1,072	121%
07 ДГДО	23,083	19,045	83%	23,960	79%
ГД -Одд. за акцизи	14,230	13,789	97%	13,557	102%
Вкупно РМ	64,500	62,108	96%	67,006	93%

Структура на наплатените нето даночни приходи по регионални дирекции

-во 000 000 денари

РД/ДГДО	Нето даночни приходи	Доброволно плаќање	Учество (3:2)	ПДД и акцизи решенија на УЈП	Пребивање на долг со претплата	Цесии	Репро-грам	УЈП НК 75%	Наплата опомени	Присилна наплата
РД Скопје	19,839	17,423	87.8	249	129	80	68	134	707	1,049
РД Битола	2,928	2,114	72.2	62	59	167	16	78	217	215
РД Тетово	1,874	1,609	85.9	27	24	1	4	38	118	53
РД Штип	3,335	2,371	71.1	41	167	27	8	148	342	231
РД Кавадарци	1,298	1,032	79.5	15	57	46	7	29	51	61
ДГДО	19,045	16,763	88.0	5	702	251	21	295	784	224
УЈП-ГД Од Акцизи	13,789	8,803	63.8	4,985		1				
Вкупно	62,108	50,115	80.7	5,384	1,138	573	124	722	2,219	1,833

НАПЛАТЕНИ ДАНОЧНИ ПРИХОДИ ПО ВИДОВИ И ПО РЕГИОНАЛНИ ДИРЕКЦИИ

-во 000 000 денари

ДАНОК НА ДОБИВКА -ДД	План Ребаланс II 2009	Наплата 2009	Индекс: Оствар/ План	ПЕРСОНАЛЕН ДАНОК НА ДОХОД -ПДД	План Ребаланс II 2009	Наплата 2009	Индекс: Оствар/ План
РД Скопје	1,633	1,683	103%	РД Скопје	4,248	4,207	99%
РД Битола	300	310	103%	РД Битола	908	761	84%
РД Тетово	87	125	143%	РД Тетово	421	426	101%
РД Штип	380	746	196%	РД Штип	899	849	94%
РД Кавадарци	143	324	226%	РД Кавадарци	386	351	91%
ДГДО	2,584	1,246	48%	ДГДО	2,171	2,113	97%
Вкупно	5,127	4,434	86%	Вкупно	9,033	8,707	96%

-во 000 000 денари

ДАНОК НА ДОДАДЕНА ВРЕДНОСТ - ДДВ	План Ребаланс II 2009	Наплата 2009	Индекс: Оствар/ План	АКЦИЗИ	План Ребаланс II 2009	Наплата 2009	Индекс: Оствар/ План
РД Скопје	12,836	13,949	109%	Минерални масла	7,995	7,511	94%
РД Битола	1,789	1,857	104%	Тутунски преработки	4,481	4,629	103%
РД Тетово	1,174	1,323	113%	Алкох. пијалоци и пиво	1,214	1,156	95%
РД Штип	1,567	1,740	111%	Патнички Автомобили	540	488	90%
РД Кавадарци	416	623	150%	Камата		6	
ДГДО	18,328	15,686	86%				
Вкупно	36,110	35,178	97%	Вкупно	14,230	13,789	97%

Данок на додадена вредност (ДДВ)

Остварени приходи од ДДВ по месеци во периодот 2004-2009

-во 000 000 денари

Период	Јан	Фев	Март	Апр	Мај	Јуни	Јули	Авг	Сеп	Окт	Ное	Дек	Вкупно
2004	2,161	1,926	2,016	2,401	2,231	1,846	2,004	1,892	2,129	2,377	2,180	2,594	25,757
2005	2,460	1,320	1,965	2,779	1,968	2,020	2,468	1,868	2,316	2,913	2,689	2,315	27,081
2006	1,760	1,284	2,185	2,812	2,555	1,975	2,931	2,009	2,215	2,145	2,305	3,065	27,241
2007	2,940	1,756	2,410	3,116	2,510	2,524	3,381	2,866	2,721	4,392	2,549	1,797	32,962
2008	3,529	2,231	3,097	3,263	3,061	2,822	3,858	2,571	3,268	3,592	2,995	1,887	36,174
2009	3,441	1,907	2,826	3,231	2,319	2,268	3,647	2,472	3,086	3,118	3,217	3,646	35,178
План 2009	3,441	1,907	2,826	3,231	2,319	2,268	3,647	2,472	3,099	4,110	3,360	3,430	36,110
Инд ост/пл									99.59	75.86	95.75	106.29	97.42

Наплатени ДДВ приходи по видови

-во денари

Период	ДДВ при увоз	ДДВ промет во земјата	ДДВ донации	Камата	Поврат на ДДВ	Вкупно
Јануари	2,222,642,303	2,476,058,921	19,193,524	11,178,456	-1,290,527,872	3,438,545,331
Февруари	2,930,863,604	1,187,731,279	10,893,825	12,800,631	-2,237,526,964	1,904,762,375
Март	2,848,018,433	1,015,715,639	11,531,041	1,800,425	-1,051,728,505	2,825,337,032
Април	2,763,752,900	1,476,867,985	11,517,356	6,132,080	-1,026,711,063	3,231,559,257
Мај	2,429,392,037	1,087,495,117	6,995,652	9,544,200	-1,214,632,228	2,318,794,778
Јуни	2,288,146,971	1,314,964,229	9,435,067	11,832,008	-1,356,410,092	2,267,968,183
Јули	2,887,002,273	1,771,041,837	13,373,356	11,309,545	-1,035,355,646	3,647,371,364
Август	2,511,692,937	1,325,191,038	9,500,434	7,946,608	-1,382,861,535	2,471,469,481
Септември	2,670,415,283	1,390,433,495	21,000,900	20,609,089	-1,016,064,726	3,086,394,041
Октомври	2,700,467,522	1,926,768,674	11,919,171	8,873,391	-1,530,018,859	3,118,009,898
Ноември	2,826,098,132	1,326,040,091	13,345,241	21,741,959	-970,534,968	3,216,690,455
Декември	3,199,235,906	1,222,918,954	32,080,312	24,725,447	-833,399,781	3,645,560,836
Вкупно ДДВ 2009	32,277,728,299	17,521,227,255	170,785,877	148,493,835	-14,945,772,237	35,172,463,029
ДППУ						5,502,371
ДДВ и ДППУ						35,177,965,400
Вкупно ДДВ 2008	43,408,806,095	16,345,138,161	196,170,557	235,069,857	-24,022,135,657	36,163,049,012
2009/2008	74.36	107.20	87.06	63.17	62.22	97.26

**Износи за враќање на ДДВ на посебни субјекти по изготвени решенија
-во денари**

2009	Амбасади член 48	Меѓ. Орг. Нато чл.49	Без седиште чл.46	Непроф. Орг. Чл.47	Вкупно
Јануари	23,936,769	5,307,953	672,664	0	29,917,386
Февруари	20,747,187	6,972,744	1,157,245	0	28,877,176
Март	26,194,572	2,847,380	3,710,048	0	32,752,000
Април	27,837,944	5,301,670	1,682,278	0	34,821,892
Мај	20,292,264	3,718,574	0	0	24,010,838
Јуни	33,350,876	6,434,331	251,337	31,728	40,068,272
Јули	37,899,768	5,422,361	2,284,285	143,654	45,750,068
Август	4,359,426	2,175,524	0	0	6,534,950
Септември	6,602,101	4,387,322	6,116,772	0	17,106,195
Октомври	10,609,971	3,979,729	2,371,462	0	16,961,162
Ноември	16,772,550	4,202,193	24731	0	20,999,474
Декември	13,656,731	7,337,628	6,426,645	0	27,421,004
Вкупно	242,260,159	58,087,409	24,697,467	175,382	325,220,417

ДДВ по дејност од ДДВ пријавите за 2009 година

Вкупен промет- десете прворангирани дејности	Бр. на даночни обврзници	ПРОМЕТ Износ во денари
Трговија на мало во неспецијализирани продавници претежно со храна пијалаци и тутун	2,571	42,500,460,968
Трговија на мало со моторни горива и мазива во специјализирани продавници	153	37,541,396,923
Производство на рафинирани нафтени производи	9	32,502,823,087
Товарен патен транспорт	2,549	24,338,837,305
Дистрибуција на електрична енергија	1	23,793,256,244
Изградба на станбени и нестанбени згради	719	21,717,161,061
Неспецијализирана трговија на големо	961	21,044,252,528
Друга трговија на мало во неспецијализирани продавници	1,435	20,152,058,886
Производство на електрична енергија	22	18,695,886,358
Дејности на безжични телекомуникации	15	17,789,421,894
	8,435	260,075,555,254
ВКУПЕН ПРОМЕТ ДДВ ДАНОЧНИ ОБВРЗНИЦИ	35,145	828,050,710,477

**Извоз во ДДВ пријавите
десет прворангирани дејности**

	Бр. на даночни обврзници	ПРОМЕТ Износ во денари
Товарен патен транспорт	2,549	14,593,241,774
Производство на друга горна облека	661	9,762,220,632
Производство на други обоени метали	3	8,586,069,324
Производство на рафинирани нафтени производи	9	7,883,510,738
Производство на сурово железо челик и феролегури	8	7,188,840,539
Вадење на други руди на обоени метали	7	4,556,939,771
Останати придружни дејности во превозот	136	4,233,150,992
Леене на челик	2	3,554,079,500
Производство на фармацевтски препарати	5	3,405,750,906
Производство на тутунски производи	13	3,147,404,075
	3,393	66,911,208,251
ВКУПЕН ИЗВОЗ		139,838,080,536

**Увоз во ДДВ пријавите
десете прворангирани дејности**

	Бр. на даночни обврзници	ПРОМЕТ Износ во денари
Производство на рафинирани нафтени производи	9	24,949,137,673
Неспецијализирана трговија на големо	961	8,774,473,443
Трговија со автомобили и моторни возила од лесна категорија	98	7,696,676,662
Трговија на големо со фармацевтски производи	126	6,722,933,130
Производство на сурово железо челик и феролегури	8	6,255,011,157
Трговија на мало со моторни горива и мазива во специјализирани продавници	153	5,944,683,406
Производство на електрична енергија	22	5,735,616,544
Производство на други обоени метали	3	4,258,104,209
Трговија на големо со хемиски производи	111	3,801,710,714
Трговија на електрична енергија	14	3,598,274,250
	1,505	77,736,621,188
ВКУПЕН УВОЗ		198,313,781,980

Персонален данок на доход (ПДД)

Остварени приходи од ПДД по месеци во периодот 2004-2009

-во 000 000 денари

Период	Јан	Фев	Март	Апр	Мај	Јуни	Јули	Авг	Сеп	Окт	Ное	Дек	Вкупно
2004	505	576	657	715	581	627	714	572	644	603	614	899	7,707
2005	527	648	660	762	586	704	690	605	656	642	667	952	8,099
2006	511	662	760	703	666	729	666	676	684	693	683	981	8,414
2007	623	589	631	665	655	686	760	699	761	747	966	1,109	8,891
2008	654	710	711	699	617	818	689	573	726	749	678	1,072	8,696
2009	536	677	816	889	662	645	771	625	744	688	668	987	8,708
План 2009	536	677	816	889	662	645	771	625	785	838	880	909	9,033
Инд ост/пл									94.83	82.05	75.91	108.61	96.41

ПДД остварени од различни видови на доход - 2009 и 2008

	2009	2008	2009_2008
плати и на други лични примања	6,353,587,835	6,099,033,066	104.17
примања остварени по основ на договор за дело	717,039,486	752,903,109	95.24
приходи од земјоделст. и шумарство	1,882,918	2,881,612	65.34
приходи од самостојна дејност	69,837,127	80,179,060	87.10
приходи од имот и имотни права	293,796,020	260,524,922	112.77
авторски права од индус. сопст.	226,198,101	215,978,793	104.73
приходи од капитал	509,318,986	429,490,924	118.59
приходи од капитални добивки	106,083,787	336,976,014	31.48
приходи од игри на среќа и други наградни игри	24,858,950	22,524,373	110.36
други видови приходи	130,435,560	129,801,788	100.49
Приход уврден со годишно решение на УЈП	210,277,028	162,955,483	129.04
камата за ненавремено плаќање на ПДД	53,218,148	58,421,398	91.09
остварени неоданочени/нецелосно оданочени приходи	10,798,733	144,182,695	7.49
Вкупно персонален данок на доход	8,707,332,676	8,695,853,234	100.13

Годишни данични пријави (ПДД-ГДП)

Вкупно утврдување на бруто приходите и даночната обврска

РД	Утврдени пријави			Бруто приходи (во денари)		
	Доброволни	Службени	Вкупно пријави	Во доброволни пријави	Во службени пријави	Вкупно утврден приход
РД Скопје	73,960	1,492	75,452	40,159,182,999	516,785,664	40,675,968,663
РД Битола	21,231	834	22,065	7,390,735,919	366,919,181	7,757,655,100
РД Тетово	8,510	2,050	10,560	3,319,226,550	479,508,198	3,798,734,748
РД Штип	22,805	5,144	27,949	6,723,810,558	986,588,680	7,710,399,238
РД Кавадарци	12,901	429	13,330	4,001,613,544	92,800,699	4,094,414,243
Вкупно	139,407	9,949	149,356	61,594,569,570	2,442,602,422	64,037,171,992

Бруто приходи, одбиток и утврдена даночна основа за пресметка на данок

РД	Бруто приход	Одбиток	Даночна основа
Скопје	40,675,968,663	12,351,808,009	28,324,160,654
Битола	7,757,655,100	2,560,912,287	5,196,742,813
Тетово	3,798,734,748	1,298,372,694	2,500,362,054
Штип	7,710,399,238	2,800,382,768	4,910,016,470
Кавадарци	4,094,414,243	1,413,344,879	2,681,069,364
Вкупно	64,037,171,992	20,424,820,637	43,612,351,355

Пријавени и утврдени бруто приходи во Годишните даночни пријави за 2009 година

Вид на приход	Број на поднесени пријави	Бруто приход по поднесени ПДД-ГДП	Број на утврдени пријави	Утврден Бруто приход по поднесени и службени ПДД-ГДП
Плати, надоместоци и други дополнителни примања од работен однос	103,532	40,657,711,580	114,707	40,596,280,289
Дополнителни примања од работен однос на кои не се платени придонеси	72,840	3,308,874,896	77,366	3,376,996,799
Пензии	5,094	966,465,106	7,542	1,255,516,031
Примања на членови на органите на управување и на органите на надзор во трговските друштва	2,842	494,405,843	3,396	525,245,390
Примања на функционери, пратеници советници, носители на јавни функции	1,030	155,410,561	1,121	158,482,348
Надоместоци за работа на судии,поротници, вешти лица и стечајни управници кои не се вработени кај исплатувачот	848	64,702,311	1,039	63,311,054
Надоместоци на членови на МАНУ	217	38,466,601	42	10,264,743
Примања по основ на договор за повремено вршење услуги	40,714	4,246,337,725	47,220	4,326,478,713
Катастарски приход	170	23,317,575	26	909,470
Нето приход остварен од вршење на самостојна дејност	807	416,408,859	1,661	642,409,519
Приходи од имот и имотни права	9,981	2,634,333,790	10,789	2,768,792,463
Приходи од авторски права и права на индустриска сопственост	17,600	3,447,356,580	20,638	3,488,875,954
Дивиденди и други приходи остварени со учество во добивката	13,238	3,763,495,894	15,641	3,885,712,734
Приходи од камати за кои постои обврска за плаќање на данок	175	99,475,916	282	70,309,563
Остварени капитални добивки	943	2,152,994,776	880	2,203,617,187
Добивки од игри на среќа и други наградни игри	227	35,365,421	310	41,721,856
Други приходи на кои аконтациите на данокот не се плаќаат по одбивка	1,368	357,298,563	930	278,919,224
Други приходи на кои аконтациите на данокот се плаќаат по одбивка	6,574	277,067,164	7,797	343,328,655
Вкупно				64,037,171,992
Број на пријави	140,086		149,356	
Бруто приход за кои е генерирано решение				63,847,913,869
Вкупно утврден ПДД				4,349,625,711
Број на генерирани решенија				148,759

Изготвени решенија по доброволните и службените даночни пријави и утврдените бруто приходи и даночната обврска

-во денари

Регионални Дирекции	Решенија по доброволни пријави	Решенија по службени пријави	Вкупно решенија	Вкупно утврден бруто приход во решенија	Пресметана годишна д. обврска
РД Скопје	73,809	1,364	75,173	40,564,225,194	2,825,725,761
РД Битола	21,196	831	22,027	7,742,094,688	518,708,463
РД Тетово	8,472	2,053	10,525	3,789,753,781	249,696,475
РД Штип	22,583	5,134	27,717	7,660,352,461	487,525,490
РД Кавадарци	12,892	425	13,317	4,091,487,745	267,969,522
Вкупно	138,952	9,807	148,759	63,847,913,869	4,349,625,711

Годишен даночен биланс за самостојните вршителите на дејност (ПДД-ДБ)

Доброволно поднесени ПДД-ДБ

-во денари

Регионални Дирекции	Поднесени ПДД-ДБ	Пријавена даночна основа	Намалување на даночна основа	Пресметан данок	Намалување на пресметан данок	Годишна обврска за данок
РД Скопје	3,495	819,239,396	98,279,743	73,882,482	13,422,066	60,460,416
РД Битола	1,053	241,695,356	31,714,186	22,595,607	5,050,227	17,544,459
РД Тетово	2,266	198,556,570	65,351,179	15,941,837	2,122,342	13,819,495
РД Штип	2,675	334,377,656	74,492,201	26,778,461	8,735,203	18,041,954
РД Кавадарци	1,540	138,359,251	31,920,726	11,448,299	3,504,452	7,943,847
Вкупно	11,029	1,732,228,229	301,758,035	150,646,686	32,834,290	117,810,171

Службено изготвени ПДД-ДБ

-во денари

Регионални Дирекции	Службени ПДД-ДБ	Утврдена даночна основа	Намалување на даночна основа	Пресметан данок	Намалување на ПДД	годишна обврска за данок
1 Скопје	927	103,647,128	32,882,553	7,076,621	91,908	6,984,713
2 Битола	475	37,895,288	14,940,874	2,294,807	46,535	2,248,272
3 Прилеп	1,098	120,595,009	37,077,612	8,560,464	104,046	8,456,418
4 Струмица	464	39,044,912	16,395,995	2,260,797	186,391	2,074,406
5 Тетово	124	9,556,272	3,752,501	580,398	36,848	543,550
Вкупно	3,088	310,738,609	105,049,535	20,773,087	465,728	20,307,359

Издадени решенија по ПДД-ДБ

-во денари

Регионални Дирекции	Решенија	Утврдена даночна основа	Годишна даночна обврска	Аконтативно платен ПДД	За доплата
РД Скопје	4,312	1,387,241,198	102,138,492	47,636,044	54,502,448
РД Битола	1,437	525,005,297	37,764,957	22,128,786	15,636,171
РД Тетово	3,304	494,293,266	33,580,438	13,268,705	20,311,733
РД Штип	2,775	476,812,403	26,535,441	12,465,492	14,069,949
РД Кавадарци	1,498	215,436,137	12,269,474	5,492,609	6,776,865
Вкупно	13,326	3,098,788,301	212,288,802	100,991,636	111,297,166

Данок на добивка (ДД)**Остварени приходи од ДД по месеци во периодот 2004-2009***-во 000 000 денари*

Период	Јан	Фев	Март	Апр	Мај	Јуни	Јули	Авг	Сеп	Окт	Ное	Дек	Вкупно
2004	140	300	518	178	152	175	195	175	152	146	129	100	2,362
2005	145	302	633	220	196	183	272	162	189	166	147	221	2,836
2006	180	383	1,162	312	244	359	314	346	290	442	282	396	4,710
2007	252	397	1,385	407	405	425	424	403	451	430	449	468	5,896
2008	431	564	1,827	780	692	603	567	492	689	538	858	538	8,579
2009	413	512	1,071	75	303	236	471	329	197	218	210	399	4,434
План 2009	413	512	1071	75	303	236	471	329	390	434	441	452	5,127
Индекс оств/план									50.58	50.21	47.62	88.27	86.49

Остварени данок на добивка по видови во 2009 и 2008 година*-во денари*

Данок на добивка	2009	2008	Индекс 2009/2008
Месечни аконтации	1,870,927,502.00	5,241,509,437.50	35.69
Даночни биланси	1,323,818,152.50	2,245,147,382.00	58.96
Камата	80,243,244.50	82,805,378.00	96.91
Задржан данок	1,050,932,747.50	915,130,415.50	114.84
Вкупен приход	108,640,652.50	94,427,274.00	115.05
Вкупно	4,434,562,299.00	8,579,019,887.00	51.69

Искажани состојби во даночниот биланс за данок на добивка за 2008 година

	Износи во денари		Индекс 2008/2007
	2007	2008	
Финансиски резултат од Билансот на успех-добивка +	79.637.872.382	80.977.157.646	101,7
Финансиски резултат од Билансот на успех-загуба -	18.403.131.944	22.812.469.566	-124,0
Усогласување на расходите +	23.777.238.121	19.673.616.172	82,7
<u>Усогласување на приходите -</u>	<u>24.926.777.807</u>	<u>23.483.040.005</u>	<u>94,2</u>
Даночна основа =	70.378.624.195	72.965.074.236	103,7
Негативна основа -	12.298.420.321	18.692.426.590	152,0
Претпоставена даночна основа +	67.646.381	194.050.859	286,9
Даночни олеснувања -	1.931.490.380	3.555.503.129	184,1
<u>Даночна основа по намалување =</u>	<u>68.460.601.041</u>	<u>69.417.627.833</u>	<u>101,4</u>
Пресметан данок на добивка (за 2007 г. 12%, за 2008 г. 10%)	8.209.475.112	6.951.958.615	84,7
Намалување на пресметаниот данок на добивка -	1.243.066.676	886.021.174	71,3
Данок на добивка по намалување =	6.968.701.196	6.059.493.091	87,0
<u>Платени аконтации на ДД за годината -</u>	<u>6.229.246.666</u>	<u>5.712.180.561</u>	<u>91,7</u>
Износ за доплата на данок на добивка ==+	2.643.832.348	2.089.324.351	79,0
Повеќе платен износ на данок на добивка за исплата-	193.767.746	939.861.863	485,0
Повеќе платен износ на ДД за пребивање -	608.164.418	801.196.981	131,7

Организациона единица	ДБ 2008 г.			ДБ 2007 г.			Индекс за број 2008/2007	Индекс за износ 2008/2007
	Број на ДБ	ДАНОЧНА ОБВРСКА	структура на износот	Број на ДБ	ДАНОЧНА ОБВРСКА	структура на износот		
Вкупно	23,554	6,059,493,091	100.0	20,271	6,968,701,196	100.0	116.2	87.0
ДГДО	128	2,673,572,237	44.1	136	3,922,916,483	56.3	94.1	68.2
РД Скопје	9,849	2,007,606,441	33.1	8,888	1,899,639,897	27.3	110.8	105.7
РД Битола	3,919	392,594,275	6.5	3,297	368,113,150	5.3	118.9	106.7
РД Тетово	2,143	150,437,691	2.5	1,554	106,492,881	1.5	137.9	141.3
РД Штип	5,156	620,388,255	10.2	4,460	469,976,521	6.7	115.6	132.0
РД Кавадарци	2,359	214,894,192	3.5	1,936	201,562,264	2.9	121.8	106.6

Искажани состојби во Даночните биланси за данок на вкупен приход (ДБ-ВП)

	во денари
вкупен приход утврден во Билансот на успех	14 966 786 776
-приход од основна дејност	14 509 685 035
-приход од други активности	179 056 756
-вонредни приходи	208 104 898
годишен данок на вкупен приход 1,5%	224 457 632
платени аконтации на данок на добивка	87 725 959

Акцизи

Остварени вкупни приходи од акцизи по месеци во периодот 2004-2009

-во 000 000 денари

Пер.	Јан	Фев	Март	Апр	Мај	Јуни	Јули	Авг	Сеп	Окт	Ное	Дек	Вкупно
2004	885	634	830	718	922	817	926	1,104	944	926	888	742	10,336
2005	1,044	605	668	843	1,010	924	1,022	1,105	1,066	921	936	947	11,091
2006	1,132	609	656	818	910	955	1,081	1,114	995	1,009	1,149	1,083	11,511
2007	1,039	741	854	949	997	1,121	1,276	1,227	1,092	1,129	1,173	986	12,584
2008	1,068	914	1,153	905	1,092	1,215	1,152	1,279	1,241	1,126	1,283	1,129	13,557
2009	1,141	944	879	1,089	1,153	1,237	1,240	1,378	1,162	1,101	1,345	1,119	13,788
План 2009	1141	944	879	1089	1153	1237	1240	1378	1273	1275	1333	1288	14,230
Инд оств/план									91.28	86.33	100.92	86.86	96.89

Остварени приходи од акцизи на минерални масла по месеци во периодот 2004-2009

-во 000 000 денари

Период	Јан	Фев	Март	Апр	Мај	Јуни	Јули	Авг	Сеп	Окт	Ное	Дек	Вкупно
2004	599	428	499	503	603	504	562	742	586	580	560	483	6,649
2005	594	465	398	508	581	528	615	659	658	546	542	535	6,629
2006	591	448	424	504	561	517	577	655	622	536	631	615	6,681
2007	524	450	501	537	527	621	599	712	649	609	626	554	6,909
2008	540	512	539	506	631	650	575	705	709	584	698	608	7,257
2009	549	562	496	587	591	673	583	790	758	606	721	595	7,510
План 2009	549	562	496	587	591	673	583	790	779	781	815	789	7,995
Инд оств/план									97.28	77.55	88.47	75.41	93.94

Период	Јан	Фев	Март	Апр	Мај	Јуни	Јули	Авг	Сеп	Окт	Ное	Дек	Вкупно
2004	203	161	275	119	196	206	249	230	236	254	245	192	2,566
2005	353	74	201	229	287	265	266	278	269	262	293	315	3,092
2006	428	96	141	214	211	300	356	292	232	349	4145	364	3,397
2007	377	203	263	284	313	359	501	334	299	388	383	299	4,003
2008	389	298	502	264	284	394	392	388	352	395	432	400	4,490
2009	458	286	279	374	400	394	486	420	257	364	498	411	4,627
План 2009	458	286	279	374	400	394	486	420	341	342	356	345	4,481
Инд оств/план									75.37	106.54	139.86	119.13	103.26

Остварени приходи од акцизи на тутунски добра по месеци во периодот 2004-2009

- во 000 000 денари

Остварени приходи од акцизи на алкохолни пијалоци и пиво по месеци во периодот 2004-2009

- во 000 000 денари

Период	Јан	Фев	Март	Апр	Мај	Јуни	Јули	Авг	Сеп	Окт	Ное	Дек	Вкупно
2004	83	45	55	74	123	107	115	131	121	93	83	67	1,097
2005	89	49	46	76	112	96	112	143	107	88	67	67	1,052
2006	93	38	45	67	97	91	108	128	112	88	69	72	1,008
2007	86	48	54	78	109	95	121	143	109	83	84	81	1,091
2008	94	59	60	82	117	118	133	148	130	87	89	85	1,202
2009	112	56	50	84	110	121	120	133	111	90	92	76	1,155
План 2009	112	56	50	84	110	121	120	133	105	105	111	107	1,214
Инд оств/план									105.71	85.99	82.88	71.03	95.16

Остварени приходи од акцизи на патнички автомобили по месеци во периодот 2004-2009

-во 000 000 денари

Период	Јан	Фев	Март	Апр	Мај	Јуни	Јули	Авг	Сеп	Окт	Ное	Дек	Вкупно
2004	0	0	1	22	0	0	0	1	0	0	0	0	24
2005	8	17	23	30	30	35	29	24	32	25	34	31	318
2006	20	27	46	33	41	47	39	40	29	36	36	31	425
2007	52	40	36	50	48	46	55	38	35	49	80	52	581
2008	45	45	52	53	60	53	52	38	50	60	65	35	608
2009	22	40	54	44	52	49	51	35	36	40	35	37	495
План 2009	22	40	54	44	52	49	51	35	48	47	51	47	540
Инд оств/план									75.00	85.85	68.36	78.72	91.71

Износи за враќање на акцизи на посебни субјекти по изготвени решенија по месеци

-во денари

Период	Амбасади член 48	Меѓународни организации Нато чл. 49	Без седиште во земјата чл. 46	Непрофитни организации. чл. 47	Вкупно
Јануари	817,301	410,157	0	0	1,227,458
Февруари	783,925	19,243	0	0	803,168
Март	1,031,749	211,323	0	0	1,243,072
Април	650,281	374,788	0	0	1,025,069
Мај	1,532,465	866,404	0	0	2,398,869
Јуни	1,575,278	567,247	0	0	2,142,525
Јули	2,386,657	549,719	0	0	2,936,376
Август	331,827	20,216	0	0	352,043
Септември	718,436	578,988	0	0	1,297,424
Октомври	445,487	25,103	0	0	470,590
Ноември	1,782,347	320,309	0	0	2,102,656
Декември	1,156,385	305,594	0	0	1,461,979
Вкупно	13,212,138	4,249,091	0	0	17,461,229

СОЦИЈАЛНИ ПРИДОНЕСИ ОД ПЛАТА ВО 2009

Опис	План Ребаланс II 2009	Остварено 2009	Остварено 2008	Индекс: за годината	
				напл./план	2009/2008
1	2	3	4	5 (3:2)	6 (3:4)
Придонеси за пензиско и инвал осигурување(ПИО)	26,197,000,000	28,906,650,885	26,114,413,582	110.34	110.69
Придонеси за здравствено осигурување (ПЗО)	10,900,000,000	10,880,608,683	11,039,765,167	99.82	98.56
Придонеси за вработување (ПВ)	1,835,000,000	1,846,199,572	1,789,337,754	100.61	103.18
ВКУПНО	38,932,000,000	41,633,459,140	38,943,516,503	106.94	106.91

месец	ПИО (во 000 денари)				Индекси	
	План Ребаланс	Осварено 2009	Осварено 2008	нап/ план	2009/2008	
М 1	1,796,969	1,796,969	1,776,509	100.00	101.15	
М 2	2,317,942	2,317,942	2,205,308	100.00	105.11	
М 3	2,220,575	2,220,575	2,140,802	100.00	103.73	
М 4	2,537,645	2,537,645	2,141,282	100.00	118.51	
М 5	1,975,025	1,975,025	1,995,176	100.00	98.99	
М 6	3,227,880	3,227,880	2,032,665	100.00	158.80	
М 7	3,442,241	3,442,241	2,236,697	100.00	153.90	
М 8	1,965,117	1,965,117	2,230,822	100.00	88.09	
М 9	1,678,401	2,308,563	2,085,619	137.55	110.69	
М 10	1,678,401	2,265,598	2,373,343	134.99	95.46	
М 11	1,678,401	2,150,435	2,106,097	128.12	102.11	
М 12	1,678,401	2,698,661	2,790,095	160.79	96.72	
Вк	26,197,000	28,906,651	26,114,414	110.34	110.69	

месец	ПЗО (во 000 денари)				Индекси	
	План Ребаланс	Осварено 2009	Осварено 2008	нап/ план	2009/2008	
М 1	894,588	894,588	873,177	100.00	102.45	
М 2	927,564	927,564	862,001	100.00	107.61	
М 3	924,161	924,161	881,801	100.00	104.80	
М 4	943,965	943,965	899,800	100.00	104.91	
М 5	802,273	802,273	857,996	100.00	93.51	
М 6	870,578	870,578	860,439	100.00	101.18	
М 7	962,859	962,859	938,514	100.00	102.59	
М 8	777,535	777,535	843,393	100.00	92.19	
М 9	949,119	868,025	907,177	91.46	95.68	
М 10	949,119	929,301	1,010,100	97.91	92.00	
М 11	949,120	875,989	905,359	92.29	96.76	
М 12	949,120	1,103,771	1,200,008	116.29	91.98	
Вк	10,900,000	10,880,609	11,039,765	99.82	98.56	

месец	ПВ (во 000 денари)				Индекси	
	План Ребаланс	Осварено 2009	Осварено 2008	нап/ план	2009/2008	
М 1	120,486	120,486	115,673	100.00	104.16	
М 2	158,111	158,111	159,624	100.00	99.05	
М 3	159,328	159,328	142,123	100.00	112.11	
М 4	161,876	161,876	145,486	100.00	111.27	
М 5	138,161	138,161	139,873	100.00	98.78	
М 6	150,866	150,866	139,471	100.00	108.17	
М 7	166,573	166,573	153,150	100.00	108.76	
М 8	135,621	135,621	136,273	100.00	99.52	
М 9	161,056	153,497	146,182	95.31	105.00	
М 10	160,974	160,770	164,740	99.87	97.59	
М 11	160,974	151,024	146,190	93.82	103.31	
М 12	160,974	189,887	200,554	117.96	94.68	
Вк	1,835,000	1,846,200	1,789,338	100.61	103.18	

месец	ВКУПНО ПРИДОНЕСИ (во 000 денари)				Индекси	
	План Ребаланс	Осварено 2009	Осварено 2008	нап/ план	2009/2008	
М 1	2,812,043	2,812,043	2,765,359	100.00	101.69	
М 2	3,403,617	3,403,617	3,226,932	100.00	105.48	
М 3	3,304,063	3,304,063	3,164,727	100.01	104.40	
М 4	3,643,485	3,643,485	3,186,568	100.00	114.34	
М 5	2,915,459	2,915,459	2,993,045	100.00	97.41	
М 6	4,249,324	4,249,324	3,032,575	100.00	140.12	
М 7	4,571,673	4,571,673	3,328,361	100.00	137.36	
М 8	2,878,273	2,878,273	3,210,488	100.00	89.65	
М 9	2,788,577	3,330,085	3,138,977	119.42	106.09	
М 10	2,788,495	3,355,668	3,548,183	120.34	94.57	
М 11	2,788,495	3,177,448	3,157,646	113.95	100.63	
М 12	2,788,496	3,992,320	4,190,657	143.17	95.27	
Вк	38,932,000	41,633,459	38,943,517	106.94	106.91	