




Република Македонија
Министерство за финансии
УПРАВА ЗА ЈАВНИ ПРИХОДИ

ГОДИШЕН ИЗВЕШТАЈ 2011



Подготвува и издава:	Управа за јавни приходи Република Македонија бул.„Кузман Јосифовски-Питу” бр.1, 1000 Скопје www.ujp.gov.mk info@ujp.gov.mk
Дата на издавање:	28.12.2011 година
Уредници:	Весна Новаковиќ - Канцеларија за односи со јавност и комуникација Марија Леова Димеска - Сектор за стратешко планирање, анализа и статистика
Дизајн и припрема:	Марија Темелис - Сектор за информатичка технологија Драгица Николоска - Сектор за информатичка технологија
Наслов:	Годишен извештај на Управата за јавни приходи за 2011 година

ISSN: 1857-7121

Бр: 08-7965/1

http://www.ujp.gov.mk/mk/osnovni_dokumenti/category/113

2011 © Управа за јавни приходи

Материјалот е наменет за некомерцијални цели на Управата за јавни приходи. Копирање, умножување и употреба на материјалот за комерцијални цели не е дозволено. При користење на податоци од публикации на Управата за јавни приходи потребно е да се цитира изворот.

СОДРЖИНА



4
ПОРАКА ОД
ДИРЕКТОРОТ




18
НАПЛАТЕНИ
ДАНОЦИ И
ПРИДОНЕСИ




6
ЛИЧНА
КАРТА



33
ЈАКНЕЊЕ НА
ИНСТИТУЦИОНАЛНИОТ
КАПАЦИТЕТ




8
МИСИЈА
ВИЗИЈА
ВРЕДНОСТИ



36
ДОБРОВОЛНО
ПЛАЌАЊЕ НА
ДАНОЦИТЕ



9
ОЦЕНКА НА НАПРЕДОКОТ
ОД СТРАНСКИ
РЕЛЕВАНТНИ
ФАКТОРИ



38
НОВИ КВАЛИТЕТИ
И ВРЕДНОСТИ НА
ЧОВЕЧКИОТ КАПИТАЛ



10
ПЛАН И НАПЛАТА
НА ДАНОЦИ И СОЦИЈАЛНИ
ПРИДОНЕСИ ОД ПЛАТА



41
ЕВРОПСКИ ПРАКТИКИ
И НАШЕТО
ЕТАБЛИРАЊЕ ВО
МЕЃУНАРОДНИ РАМКИ



14
ПОСТАПКИ
НА
НАПЛАТА



42
СТАТИСТИКА

ПОРАКА ОД ДИРЕКТОРОТ

Почитувани читатели,



Во моето обраќање за остварувањата во минатата година, реков дека во 2010 година ги отворивме прашањата на кои треба да работиме со поголем интензитет, области каде сеуште заостануваме во процесот на модернизација, а за кои одговорите ќе дојдат во блиската иднина - значајни организациски прашања кои треба да ги поддржат нашите развојни процеси и прашања за воспоставување на редовна и насочена едукација на вработените.

Оваа 2011, е година на разрешување на тие прашања! Најправиме објективна проценка на состојбата во сите сектори на нашето работење и ги споредиме со стандардите воспоставени за европските даночни администрации од Европската комисија, за да ги определиме приоритетите на нашиот развој.

Во 2011 ги донесовме акциите за организација и систематизација на институцијата кои обезбедуваат соодветна организациска структура на новите единици - Даночна академија, Инспекторат за специјални контроли, за нововведената канцелариска контрола во регионалните дирекции, за најлата на радиодифузната такса, за присилна најлата на изречени глоби во УЈП, но и во други органи, како и за најлата со одземението движни добра во постапка на присилна најлата.

Но овде не заира нашиот развој и нашата реорганизација!

Институцијата која беше позната само во бизнис круговите, бидејќи во најголем дел нив им се обраќаше, ги следеше нивните даночни обврски, го контролираше нивното даночно и финансиско работење, се постојеќе го проширува своето работење и им се обраќа на сите граѓани... Управата станува место каде тие се обраќаат кога се работи за нивните плати и плаќањата на придонесите кои ќе им овозможат социјална сигурност и мирна и безбедна старост, кога се работи за плаќањето на радиодифузната такса, кога треба да ги обезбедат личните докази за погодност за социјалните, или други помошти, кога сакаат да аплицираат за кредити, пензии, стипендии, визи и слично, или во немили случаи кога треба да платат казни за некои сторени прекршоци или други дела.

Следејќи ги тенденциите на нашиот национален развој во поглед на надлежностите кои ги имаме или ќе ги стекнеме во иднина, ние сме обврзани да бидеме мобилни и да ги прифаќаме брзо потребите за промени и да го ориентираме нашето работење кон сите граѓани, без разлика дали се правно организирани или застапуваат како поединци, што неминовно ќе не доведе пред нови одлуки, како за нашето организирање, така за нашите нови активности.

Соочени со состојбите во економијата, имајќи чувство за одговорност пред граѓаните за прошењето на нивните даноци, и во 2011 работевме економично и продуктивно. И оваа година работевме со пониски трошоци, а остваривме повисоки фискални приходи, и оваа година го чиневме нашето општество помалку за повисок придонес кон нешто.

Со почит,

ДИРЕКТОР

Горан Трајковски

КРАТЕНКИ

ГД	Генерална дирекција
ГДИ	Генерален даночен инспекторат
ДА	Даночна академија
ДБ	Даночен биланс
ДГДО	Дирекција за големи даночни обврзници
ДД	Данок на добивка
ДДВ	Данок на додадена вредност
ДО	Даночно одделение
ДШ	Даночен шалтер
МПИН	Месечна пресметка за интегрирана наплата на социјални придонеси и персонален данок од плата
ПДД	Персонален данок на доход
ПЗО	Придонес за здравствено осигурување
ПИО	Придонес за пензиско и инвалидско осигурување
ПОН	Придонес за осигурување во случај на невработеност
РД	Регионална дирекција
РДТ	Радиодифузна такса
СВД	Самостоен вршител на дејност
УЈП	Управа за јавни приходи
ЦЗДС	Центар за складирање и впаричување на заплени ствари
ЦОП	Центар за обработка на пријави
ЦНГ	Центар за наплата на глоби и други јавни приходи

ЛИЧНА КАРТА

ОПШТИ ПОДАТОЦИ	
Назив	Управа за јавни приходи (УЈП)
Правна форма	Орган на државна управа во состав на Министерството за финансии со својство на правно лице
Функционира	Единствено на територијата на Република Македонија
Седиште	Скопје
Адреса	ул. „Кузман Јосифовски Питу“ бр.1, 1000 Скопје
Конститутивен акт	Закон за Управата за јавни приходи („Службен весник на РМ“, бр.80 од 30.12.1993 година)
Раководење	Директор
Избор на директор	Директорот и неговиот заменик ги именува и разрешува Владата на РМ на период од четири години
Финансирање	<ul style="list-style-type: none"> • Буџет на Република Македонија • Приходи од склучени договори за вршење контрола и наплата на јавни давачки • 25% од приходите од откриени и наплатени даноци и камати • Други приходи утврдени со пропис
Постапување	Закон за Управата за јавни приходи, Закон за даночна постапка, законите со кои се уредуваат одделни видови даноци и ратификуваните меѓународни договори
Надлежности	<ul style="list-style-type: none"> • Спроведување на законите и други прописи за даноците • Регистрација на даночни обврзници, доделување ЕДБ и водење регистар на даночни обврзници • Прием на даночни пријави, водење даночни евиденции, утврдување на даноци, наплата и поврат на даноци, следење и анализа на даночни приходи • Утврдување и наплата на други јавни давачки согласно закон или договор • Наплата на парични казни, глоби и трошоци изречени во парнични, прекршочни, кривични и управни постапки во корист на РМ • Инспекциски надзор • Следење и анализа на примената на прописите и функционирање на даночниот систем • Соработка со даночни органи на други држави • Примена на меѓународните договори од областа на даноците и давање меѓународна правна помош
ЧОВЕЧКИ РЕСУРСИ	
Основни акти	Акт за организација, Акт за систематизација, Колективен договор на УЈП, Кодекс на етика
Вработени	1,331 вработени (состојба на 31/12/2011)
Пол	Жени777 Мажи.....554
Статус	Даночни службеници / Државни службеници / Вработени согласно Законот за работни односи од 20 до 29 години.....116 од 30 до 39 години.....184
Старост	од 40 до 49 години.....235 од 50 до 59 години.....646 од 60 до 64 години.....150
Образование	Високо образование.....57,10% (760 лица) Вишо образование.....11,72% (156 лица) Средно образование.....30,35% (404 лица) Основно образование.....0,83% (11 лица)
Функции	Утврдување и наплата на данок.....389 Даночен инспекторат.....283 Присилна наплата на долгови.....124 Регистрација и услуги на даночни обврзници.....215 Стратешко планирање, анализа, статистика и мерење на учиноци.....22 Правни работи.....56 Информациска технологија.....42 Останато.....200
Ден на УЈП	Свети Матеј - заштитник на даночниците
Награди и признанија	Плакета за посебен придонес и поддршка на модернизацијата Пофалница за професионалност и ефикасност во работата Признание за долгогодишна работа по повод пензионирање



ОРГАНИЗАЦИЈА				
Основна структура	Дирекција за големи даночни обврзници			
	Регионална дирекција Скопје		7	
	Регионална дирекција Битола	Даночно одделение Охрид		2
		Даночно одделение Прилеп		
	Регионална дирекција Тетово	Даночно одделение Гостивар		Ш А Л Т Е Р И
		Даночно одделение Кичево		
Регионална дирекција Штип	Даночно одделение Куманово			
	Даночно одделение Струмица			
Регионална дирекција Кавадарци	Даночно одделение Велес			
	Даночно одделение Гевгелија			

Организација на Генерална дирекција **ДИРЕКТОР**

ЗАМЕНИК ДИРЕКТОР	С	<ul style="list-style-type: none"> Услуги на даночни обврзници и даноци
ПОМОШНИК ДИРЕКТОР	Е	<ul style="list-style-type: none"> Генерален даночен инспекторат
<ul style="list-style-type: none"> Кабинет на директорот 	К	<ul style="list-style-type: none"> Утврдување и наплата на данок
<ul style="list-style-type: none"> Канцеларија за односи со јавноста 	Т	<ul style="list-style-type: none"> Присилна наплата
<ul style="list-style-type: none"> Даночна академија 	О	<ul style="list-style-type: none"> Стратешко планирање, анализа и статистика
<ul style="list-style-type: none"> Единица за професионални стандарди 	Р	<ul style="list-style-type: none"> Правни работи
<ul style="list-style-type: none"> Единица за внатрешна ревизија 	И	<ul style="list-style-type: none"> Информатичка и комуникациска технологија
		<ul style="list-style-type: none"> Човечки ресурси
		<ul style="list-style-type: none"> Меѓународни односи
		<ul style="list-style-type: none"> Буџет и финансии
		<ul style="list-style-type: none"> Општи и заеднички работи

ФИНАНСИСКИ ПОКАЗАТЕЛИ

	2011 година	2010 година
Приходи на УЈП	947,738,126 МКД (585,714,540 од Буџет на РМ и 362,023,586 од сопствени приходи)	1,096,112,064 МКД (652,161,663 од Буџет на РМ и 443,950,401 од сопствени приходи)
Расходи на УЈП	919,452,688 МКД	924,738,971 МКД
Приход/вработен	712,050 МКД	826,008 МКД
Расход/вработен	690,798 МКД	696,864 МКД
Наплатени јавни приходи/вработен	76,053,947 МКД	67,045,360 МКД
Наплатени даноци/вработен	41,791,450 МКД	38,196,939 МКД



МИСИЈА...

Да обезбедиме висок квалитет на услуги за даночните обврзници и поедноставни даночни постапки за навремено и точно исполнување на обврските, и праведно и ефикасно собирање на даноците и јавните давачки.

ВИЗИЈА...

Управата за јавни приходи да стане модел на професионална организација во јавниот сектор во Република Македонија вреднуван според најдобрите практики и воспоставени стандарди во Европската унија.

ВРЕДНОСТИ...

- Професионалност која обезбедува законски, објективен и еднаков однос кон сите даночни обврзници.
- Тајност и доверливост на податоците за даночните обврзници и нивна заштита и користење само за целите во надлежност на УЈП.
- Услужност која на даночните обврзници им обезбедува лесна достапност до информациите кои им се потребни за навремено и законско исполнување на даночните обврски.
- Праведност која им овозможува на даночните обврзници да го платат само данокот кој законски го должат, а УЈП да им го врати данокот и каматата кои им ги должи согласно законот.
- Едноставност на постапките која овозможува намалување на трошоците на администрирање за даночните обврзници и за УЈП.
- Ефикасност која значи навремено постапување по барањата на даночните обврзници и навремено известување за постапките кои ќе бидат спроведени од страна на УЈП.

Истовремено, од даночните обврзници очекуваме:

- Искреност и чесност во меѓусебната соработка.
- Навремено доставување на точни и целосни информации кои се потребни за водење на постапките.
- Плаќање на даноците во законски пропишаните рокови.
- Водење на книгите и евиденциите на пропишан начин.
- Редовно известување за промените на основните податоци.



ОЦЕНКА НА НАПРЕДОКОТ НА УЈП ОД СТРАНСКИ РЕЛЕВАНТНИ ФАКТОРИ

МИСИЈАТА НА ММФ ЗА ПОСТИГНАТИОТ НАПРЕДОК ВО УЈП

Во периодот од 15 до 27 јуни 2011 година, во завршна оценувачка мисија за работата на Управата за јавни приходи претстојуваше експертскиот тим од Секторот за фискални прашања на Меѓународниот монетарен фонд, чија главна цел беше да направи проценка на реформите во текот на 2010 година и првиот квартал од 2011 година¹ и давање препораки на тековната програма за реформирање на даночната управа.

Основните заклучоци наведени во извештајот се дека Управата за јавни приходи постигна одличен учинок во управување со системот на даноци, односно, кај сите програми се постигнати силни резултати во работењето, со истовремено воведување на важни реформи во голем број на области. Особено се видливи резултатите во наплатата на даноците и покрај намалениот економски раст, и резултатите во клучните индикатори за учинок на даночната управа. Надлежностите на УЈП се проширени со доделување на нови обврски за наплата и нови надлежности, а зголемениот обем на работа е постигнат со намалени ресурси.

Гледајќи кон иднината, УЈП треба да посвети внимание на неколку предизвици: дополнително подобрување на програмата за услуги кон даночните обврзници, која веќе добро функционира, за да се постигнат уште повисоки нивоа на задоволство кај обврзниците; имплементација на краткорочни иницијативи во насока на наплата на даночниот долг со истовремено реорганизирање на програмата за присилна наплата на среден рок; да продолжи да ја подобрува програмата за надворешна контрола преку проширување на опфатот, преку воведување на надворешни контроли за само еден вид на данок и со ставање во функција на инспекторатот за сложени случаи; постигнувањето на дополнителна административна ефикасност ќе и овозможи на УЈП да прераспреди значителен број на вработени од рутинските активности за обработка кон активности кои имаат поголема вредност; и успешно воведување на нов компјутерски систем како поддршка на клучните функции на даночната управа.

ПРОЕКТ ЗА ПОДДРШКА НА ДАНОЧНИТЕ РЕФОРМИ

Финансиран од програмата ИПА 2007 на Европската унија и менаџиран од Канцеларијата на врски на Европската Комисија, проектот како техничка помош отпочна во мај 2010 година и заврши во јануари 2012 година.

Целта на поддршката на даночните реформи дефинирана како “Засилување на административните капацитети на УЈП“ преку анализа на тековните законски, оперативни и институционални структури, политики и процедури кои се користат во областите на професионалните стандарди, внатрешната ревизија, борбата против даночната измама, комуникацијата, услугите на даночните обврзници, наплатата на долговите, стратегијата на присилна наплата и управувањето со човечките ресурси, е реализирана. Препораките на консултантскиот тим се да се продолжи со процесот на осовременување на даночната управа со воведување на современа информатичка технологија, ангажирање доволен и квалитетен персонал, едукација на вработените и на бизнис заедницата и понатамошна меѓународна поддршка и техничка помош од ЕУ.

Сите препорачани активности се вградени во Стратешкиот план на Управата за јавни приходи за 2012-2014 година.

1) Проектот „Модернизација на даночната администрација“ е реализиран од 2007 до 2011 година, со техничка поддршка од ММФ и финансиска помош од Владата на Холандија





ПЛАН И НАПЛАТА НА ДАНОЦИ И СОЦИЈАЛНИ ПРИДОНЕСИ ОД ПЛАТА

Во 2011 година ја исполнимо основната функција на Управата за јавни приходи... Ги обезбедивме планираните средства за осъварување на функциите на државата и за исполнување на обврските на социјалните фондови кон нивните осигуреници.

Со Буџетот на Република Македонија за 2011 година („Службен весник на РМ“, бр.161/2010) проектиран е износ на приходи во висина од 155,752,249,000 денари, од кои даночните приходи и придонесите како дел од Основниот Буџет и фондовите со кои администрира Управата за јавни приходи, се проектирани во висина од 97,097,098,000 денари. Со тоа, УЈП е задолжена за наплата на 62,3% од средствата кои го формираат Буџетот на РМ (буџетска сметка).

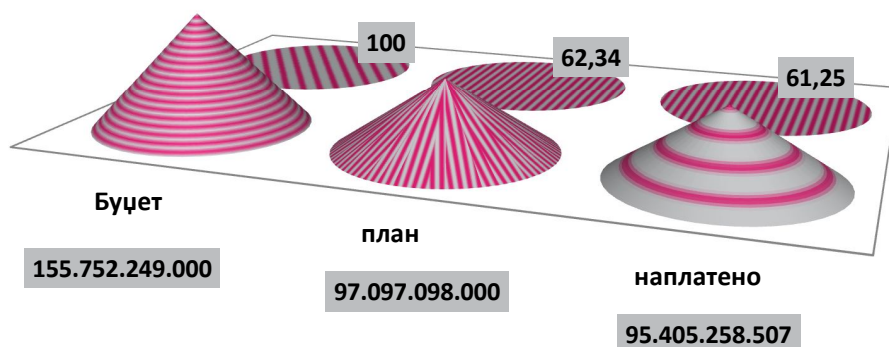
Вкупниот износ на приходи од даноци со кои администрира УЈП се планирани во висина од 54,737,000,000 денари, што е за 4,45 процентни поени повисок износ од планираните даночни приходи за 2010 година, од кои данок на добивка во износ од 3,637,000,000, персонален данок на доход 10,033,000,000 и данок на додадена вредност во висина од 41,067,000,000. Во вкупно планираниот износ на приходи од даноци, највисоко е учеството на ДДВ од 75%, а потоа следат персоналниот данок на доход со 18,3% и данокот на добивка со 6,7%.

Износот на социјалните придонеси од плати со кои администрира УЈП, а кои произлегуваат од интегрираната наплата на бруто-платите, се планирани во висина од 42,360,098,000 денари, што е повисок износ за 5,64 процентни поени од планираните за 2010 година, од кои придонесите за пензиско и инвалидско осигурување во износ од 28,636,080,000 денари, придонесите за здравствено осигурување во износ од 11,959,018,000 денари и придонесите за осигурување во случај на невработеност во износ од 1,765,000,000 денари. Во планираните приходи од социјални придонеси од плата, највисоко учество имаат ПИО во износ од 67,6%, потоа следат ПЗО во износ од 28,2% и на крај ПОН во износ од 4,2%.

Наведеното значи дека во структурата на вкупно планираните приходи кои треба да ги наплати УЈП во износ од 97,097,098,000 денари, даноците учествуваат со 56,4%, а придонесите со 43,6%.

БУЏЕТ	ПЛАН 2011 155,752,249,000	Учество во Буџет			НАПЛАТА 2011	Индекс: Наплата/План	Учество во наплата
ДАНОЦИ И ПРИДОНЕСИ	97,097,098,000	Учество (%)		62.3	95,405,258,506	98.3	
Даноци	54,737,000,000	Учество во даноци (%)	56.4	35.1	55,624,419,380	101.6	
ПДД	10,033,000,000	18.3	10.3	6.4	9,512,807,537	94.8	9,97
ДД	3,637,000,000	6.7	3.8	2.3	3,888,158,020	106.9	4,07
ДДВ	41,067,000,000	75.0	42.3	26.4	42,223,453,823	102.8	44,26
Придонеси	42,360,098,000	Учество во придонеси (%)	43.6	27.2	39,780,839,127	93.9	
ПИО	28,636,080,000	67.6	29.5	18.4	26,893,091,382	93.9	28,19
ПЗО	11,959,018,000	28.2	12.3	7.7	11,189,580,776	93.6	11,73
ПОН	1,765,000,000	4.2	1.8	1.1	1,698,166,969	96.2	1,78

Во периодот јануари-декември 2011 година, Управата за јавни приходи наплати вкупно 95,405,258,506 денари даноци и социјални придонеси од плата, што претставува 98,3% од планираните износи и 61,25% од Буџетот на РМ.



Вкупните приходи од даноци од 55,624,419,380 денари ↑ го надминуваат годишниот план од 54,737,000,000 денари за 1,62% процентни поени.

Планираниот износ на социјалните придонеси од интегрираната наплата на бруто-плата од 42,360,098,000 денари е остварен ↓ во износ од 39,780,839,127 денари или 93,9%.

Линијата на движење на даночните приходи, со исклучок на 2009 година, е во постојан пораст:

↓ во 2009 година во однос на 2008 година даночните приходи покажуваат пад од 9,60 %

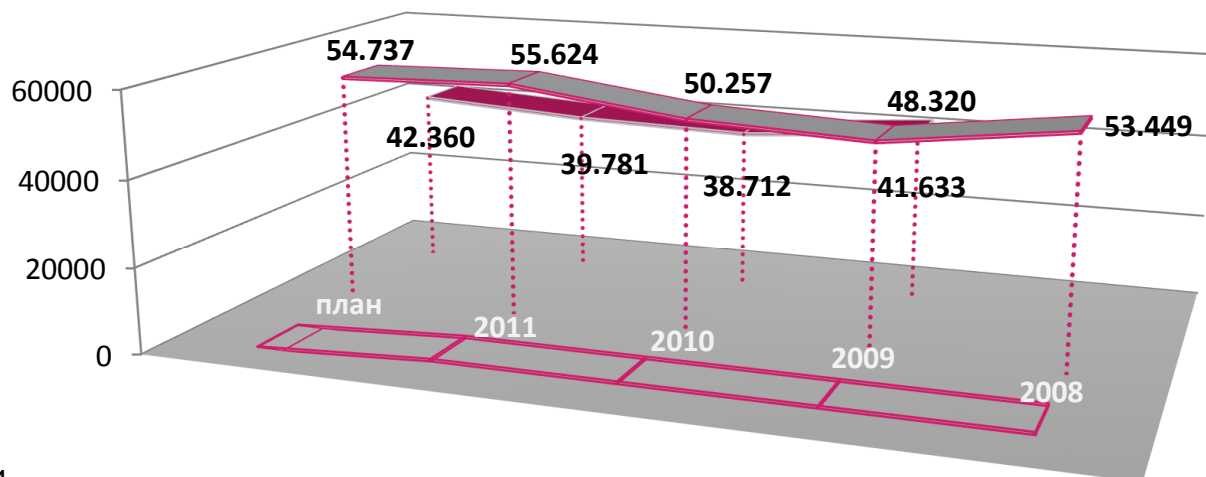
↑ во 2010 почнуваат повторно да растат за повеќе од 4% во однос на 2009 година

↑ во 2011 го надминуваат нивото од 2010 за 10,68% и нивото од 2008 за 4,07%

Наплатениот износ на социјалните придонеси од плата во 2011 година е:

↑ поголем од наплатениот во 2010 година за 2,76%

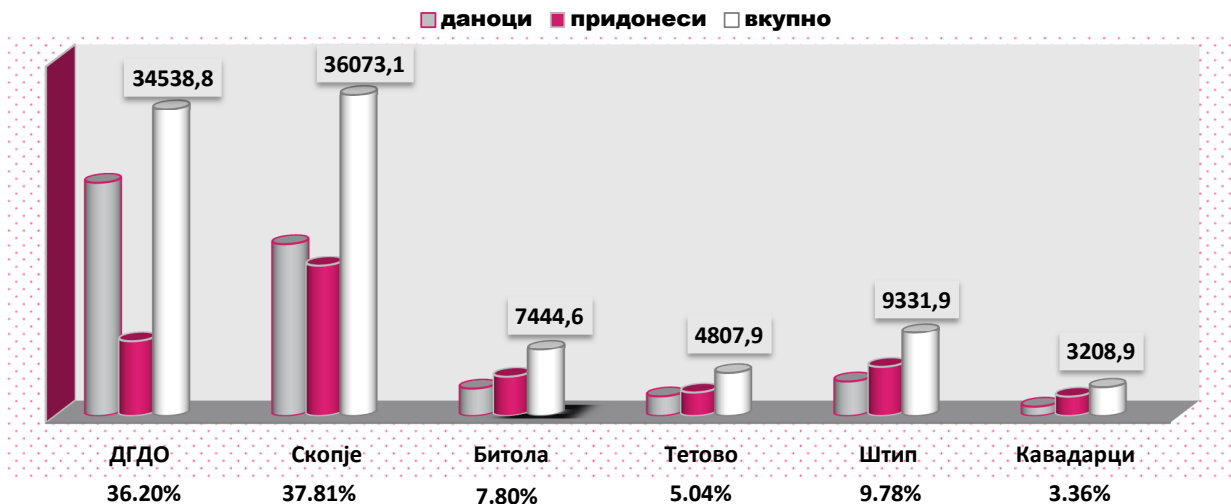
↓ во 2010 година, плаќањето на придонесите од плата е помало во однос на оствареното во 2009 година за 7,02 процентни поени, пред се заради примена на намалени стапки на придонесите во 2010 година и извршените вонредни плаќања во 2009 година од страна на Владата на РМ на сметка на придонесот за изминати години заради преземање на долговите на четири компании и нивна трансформација во траен влог на државата во износ 2,208,273,724 денари.



- даноци
- придонеси

тренд на наплата на даноците и придонесите

Во вкупните приходи остварени од даноци и социјални придонеси од плати во 2011 година во износ од 95,405,258,506 денари, од регионален аспект, најголем процент на наплата од 37,81% е остварен во РД Скопје, која администрира со мали и средни даночни обврзници регистрирани на територијата на Град Скопје, додека ДГДО, која администрира со најголемите даночни обврзници, сите банки и осигурителни друштва, најголемите прeredувачи на игри на среќа и странски инвестиции, учествува со 36,20%.



Во вкупната наплата само на даночните приходи во 2011 година, со најголем процент учествуваат големите даночни обврзници, односно ДГДО со 47,09%, наспроти остварените 46,93% во 2010 година. На второ место е РД Скопје со 34,69% учество во вкупно наплатените даночни приходи (35,38% во 2010 година), понатаму следат РД Битола, Тетово, Штип и Кавадарци со 18,22% (17,69% во 2010 година).

Во вкупната наплата на социјалните придонеси од плата, најголемо учество со 42,17% (42,38% во 2010) има РД Скопје, понатаму ДГДО со 20,98% (21,69% во 2010), РД Штип со 13,78% (13,20% во 2010), РД Битола 11,03% (11,16% во 2010), РД Тетово со 6,59% (6,43% во 2010) и РД Кавадарци со 5,44% учество во вкупно наплатените придонеси, наспроти учеството од 5,14% во 2010 година.

Даноци и придонеси	Вкупно	ДГДО	Скопје	Битола	Тетово	Штип	Кавадарци
ДД	3,891.4	2,733.9	690.4	144.5	43.4	187.9	91.2
ПДД	9,509.6	2,350.9	4,465.0	840.2	502.6	927.8	423.1
ДДВ	42,223.4	21,108.2	14,141.6	2,073.3	1,638.8	2,732.9	528.7
Вкупно даноци	55,624.4	26,193.0	19,297.0	3,058.0	2,184.8	3,848.6	1,043.0
Учество (%)	100.00	47.09%	34.69%	5.50%	3.93%	6.92%	1.88%
ПИО	26,893.1	5,639.2	11,429.5	2,939.8	1,760.0	3,669.0	1,455.5
ПЗО	11,189.6	2,343.0	4,636.2	1,259.1	753.2	1,579.8	618.3
ПОН	1,698.2	363.7	710.4	187.8	109.9	234.4	92.0
Вкупно придонеси	39,780.8	8,345.8	16,776.1	4,386.6	2,623.1	5,483.3	2,165.9
Учество (%)	100.00	20.98%	42.17%	11.03%	6.59%	13.78%	5.44%
Вкупно приходи	95,405.20	34,538.80	36,073.10	7,444.60	4,807.90	9,331.90	3,208.90
Учество (%)	100%	36,20%	37,81%	7,80%	5,04%	9,78%	3,36%

Бруто даночните приходи кои се евидентираат во даночното книговодство на Управата за јавни приходи ја содржат целокупната наплата на даноците и споредните даночни давачки без разлика каква ќе биде нивната распределба од Буџетот на РМ - приход од дел на ПДД за локалната самоуправа и дел од новооткриените даноци во износ од 25% како приход за УЈП.

Вкупно наплатените даноци (бруто-приход) и нето-износите на даноците со кои се мери остварувањето на Буџетскиот план, во периодот јануари-декември 2011 година, се како што следува:

* износи во милиони денари

Нето приходи од даноци (ДД, ПДД, ДДВ)	55,624
<i>* во нето-износот се вклучени и 75% од најлајштите даноци од јосштајки на инспекциска контрола во износ 519 милиони денари</i>	
Приход за УЈП од новооткриени даноци со надворешна контрола	173
<i>* 25% од најлајштите даноци од јосштајки на инспекциска контрола</i>	
Приходи за други корисници (локална самоуправа)	210
БРУТО ПРИХОДИ ОД ДАНОЦИ (ДД, ПДД, ДДВ)	56,007

Управата за јавни приходи врши наплата на социјални придонеси кои ги утврдуваат или исплатуваат органи и институции во РМ, особено за здравствено осигурување на невработени лица, инвалиди на трудот, лица во поправно-казнени заводи, спортисти-аматери, ученици и студенти за време на изведување на практична работа, за работно ангажирање на корисници на социјална помош и лица ангажирани на јавни работи, при давање помош на органите за внатешни работи, на културно-уметнички манифестации и натпревари, натпревари организирани од спортски и други организации и волонтерско работење, кои не се составен дел на плановите за наплата на придонеси кои УЈП ги добива од фондовите. Земајќи ги и овие износи во предвид, во 2011 година преку системот за интегрирана наплата на социјални придонеси и персонален данок на доход со кој управува УЈП, наплатени се:

** износи во милиони денари*

Придонеси од бруто-плата (ПИО, ПЗО, ПОН)	39,781
Други придонеси (ПЗО и ПИО)	5,067
БРУТО ПРИХОДИ ОД СОЦИЈАЛНИ ПРИДОНЕСИ	44,848

Во 2011 година, како нова функција, Управата за јавни приходи наплати и радиодифузна такса во износ од 373,062,924 денари, што произлегува од 6,013,025 издадени решенија за радиодифузна такса во вкупен износ од 794,870,310 денари (1,019,009 решенија за правни лица во износ од 145,648,230 денари и 4,994,016 решенија за физички лица во износ од 649,222,080 денари).



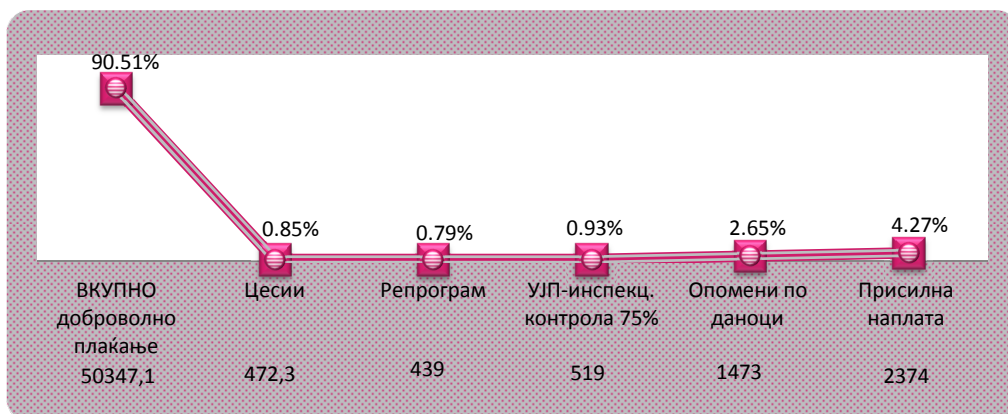


ПОСТАПКИ НА НАПЛАТА

Стратешката одредба на УЈП за зголемување на доброволното плаќање на даноците се реализира со 90,51% најлаша по доброволен иаќ од страна на даночните обврзници кои ги исполнуваат своите законски обврски.

ДАНОЦИ	Нето даночни приходи	Доброволно плаќање	Пребивање на долг со претплата	ВКУПНО доброволно плаќање	Учество (%)	Цесии	Репрограм	УП инспекц. контрола 75%	Опомени по даноци (без МПИН)	Присилна наплата на даноци
Регионална дирекција	1	2	3	4=2+3	5	6	7	8	9	10
Скопје	19,297.00	16,145.60	457	16,602.60	86.04	278	324	184.4	386	1522
Битола	3,058.00	2,397.90	56	2,453.90	80.25	68	21	59.1	260	196
Тетово	2,184.80	1,867.30	29	1,896.30	86.80	0.3	12	28.2	132	116
Штип	3,848.60	3,259.80	100	3,359.80	87.30	45	29	53.8	135	226
Кавадарци	1,043.00	598	203	801.00	76.80	25	12	34	65	106
ДГДО	26,193.00	24,311.50	922	25,233.50	96.34	56	41	159.5	495	208
Вкупно	55,624.40	48,580.10	1,767.00	50,347.10	90.51	472.3	439	519	1,473.00	2,374.00
Учество (%)	100,00	87.34	3.2	90.51		0,85	0,79	0,93	2,65	4,27

- ✓ 90,51% од даночните приходи се платени по поднесени даночни пријави од страна на даночните обврзници или по изготвени решенија од страна на УЈП по претходно пријавени даноци од обврзниците, доброволно без било каква интервенција на УЈП, и со користење на повеќе платените даноци за наплата на данок кој се должи. Повеќе од републичкиот просек за доброволна наплата, е остварено во ДГДО, каде 96,34% од наплатата на даноците е извршена доброволно.



- ✓ Покрај доброволната наплата на даноците, УЈП спроведува и други видови постапки за административна наплата. 0,85% е наплатено преку цесии, 0,79% е наплатено со репрограмирање на даночен долг, 0,93% од наплатата се однесува на новоутврдени даноци во постапка на инспекциска контрола, 2,65% од даночниот приход произлегува од наплата по дадени опомени за ненавремено плаќање на даноците што предходи на процесот на присилна наплата, додека 4,27% од даноците во 2011 година се остварени директно во процесот на присилна наплата на закаснетите плаќања.

ПОСТАПКИ ЗА ПРЕБИВАЊЕ

Во постапката на враќање на повеќе платен данок од одреден вид може да се намируваат даночни долгови кои се однесуваат за истиот или за друг вид на данок. Оваа постапка се извршува по службена должност, како и по барање на даночните обврзници. Дел од побарувањата за враќање на повеќе платени даноци кои изнесуваат 2,345 милиони денари се искористени за да се изврши наплата на даночни долгови на истите даночни обврзници во износ од 1,767 милиони денари, а остатокот од 578 милиони денари се вратени директно на сметките на даночните обврзници (побарувачи).

Износот на извршените наплати со пребивање го зголемува износот на доброволно платените даноци на 50,347.10 милиони денари, или на 90,51% од вкупната наплата на даноци.

Извршени постапки на пребивање со даночно побарување	Износ на пребивање
Исплата од ДДВ	2,271,383,991.00
Исплата од ДД	62,037,911.50
Исплата од повеќе платени даноци	11,381,672.50
Вкупно исплатени даноци	2,344,803,575.00
Наплата на ДДВ	1,136,836,704.50
Наплата на ДД по сите основи	449,951,270.50
Наплата на ПДД	65,904,928.50
Наплата на камата и трошоци во постапка на присилна наплата	114,391,785.00
Вкупно извршена наплата со пребивање	1,767,084,688.50
Исплата на ДДВ со враќање на сметка / остаток по пребивање	557,270,051.50
Исплата на ДД со враќање на сметка / остаток по пребивање	17,301,828.00
Исплата на повеќе платени даноци со враќање на сметка / остаток од пребивање	3,147,007.00
Вкупно извршена исплата на сметка / остаток по пребивање	577,718,886.50

ПЛАЌАЊА СО ЦЕСИИ

Во 2011 година прифатени и спроведени се 3,546 постапки за плаќање по склучени договори за наплата на даночни обврски на еден даночен обврзник од страна на друг даночен обврзник (цесии) во износ од 472,418,854 денари. Во вкупниот износ на наплата на овој начин, РД Скопје учествува со 58,84%, РД Битола со 14,33%, ДГДО 11,95%, РД Штип 9,60%, РД Кавадарци 5,22% и РД Тетово со 0,07%.

Регионална дирекција	Број на цесии	Износ на спроведени цесии
Скопје	1,542	277,963,141
Битола	606	67,678,178
Тетово	16	313,183
Штип	747	45,340,339
Кавадарци	516	24,681,833
ДГДО	119	56,442,180
Вкупно	3,546	472,418,854

Во однос на 3,018 спроведени цесии во 2010 во вредност од 500,118,148 денари, оваа постапка на наплата во 2011 година бележи намалување од 5,5 процентни поени во износот на реализирана наплата и зголемување за 17,5 процентни поени во бројот на спроведени постапки.

РЕПРОГРАМ НА ДАНОЧНИ ДОЛГОВИ

Согласно законските услови за одложено плаќање на даночните долгови (репрограм) пропишани во Законот за даночна постапка, во 2011 година се издадени 361 решение за репрограм на долгови од кои е наплатен износ од 439,058,974 денари.

Регионална дирекција	Број на решенија	Наплатен износ
Скопје	251	324,219,600
Битола	43	21,140,344
Тетово	4	11,612,679
Штип	40	29,001,351
Кавадарци	16	12,338,438
ДГДО	7	40,746,562
Вкупно	361	439,058,974

Најголем износ на репрограмиран долг е наплатен во РД Скопје во износ од 324,219,620 деари, што претставува 73,8% од вкупно наплатениот долг со репрограм. Во однос на 2010 година кога се издадени 432 решенија за репрограм од кои е наплатен износ од 350,248,989 денари, оваа постапка во 2011 година бележи пораст во износот на наплатениот долг за 25,4 процентни поени и пад на бројот на спроведени постапки за 16,4 процентни поени.

НОВООТКРИЕНИ ДАНОЦИ ВО ИНСПЕКЦИСКА КОНТРОЛА

Во 2011 година, наплатени се новооткриени даноци во постапка на инспекциска контрола во износ од 691,997,212 денари и истите се за 33,17 процентни поени пониски во однос на 2010 година кога беа наплатени 1,035,471,277 денари.

	2011 година			2010 година		
	75% приход Буџет	25% приход УЈП	Вкупно	75% приход Буџет	25% приход УЈП	Вкупно
ДД	119,950,330	39,983,571	164,190,150	362,560,650	120,853,689	483,414,339
ПДД	266,890,582	88,963,835	351,623,488	133,185,401	44,395,374	177,343,904
ДДВ	132,156,582	44,052,314	176,183,574	280,857,042	93,619,121	374,713,034
Вкупно	518,997,493	172,999,720	691,997,212	776,603,093	258,868,184	1,035,471,277

„75% од најлашениите даноци во инспекциска контрола и рејсставуваат приход на Буџет на РМ, а износот од 25 % е приход на УЈП“

НАПЛАТА ПО ОПОМЕНИ

На даночниот обврзник кој по доспеаноста не го платил целосно или делумно данокот, придонесите од плата или споредната даночна давачка, УЈП му испраќа опомена со која му наложува доспеаниот износ да го плати веднаш, а најдоцна во рок од една седмица од денот на приемот на опомената.

Вкупно наплатениот износ на јавни давачки по врачените опомени во 2011 година во 59,536 постапки во износ од 2,355,626,522 денари е понизок за 46,9 процентни поени од наплатениот во 2010 година во износ од 4,437,759,563 денари.

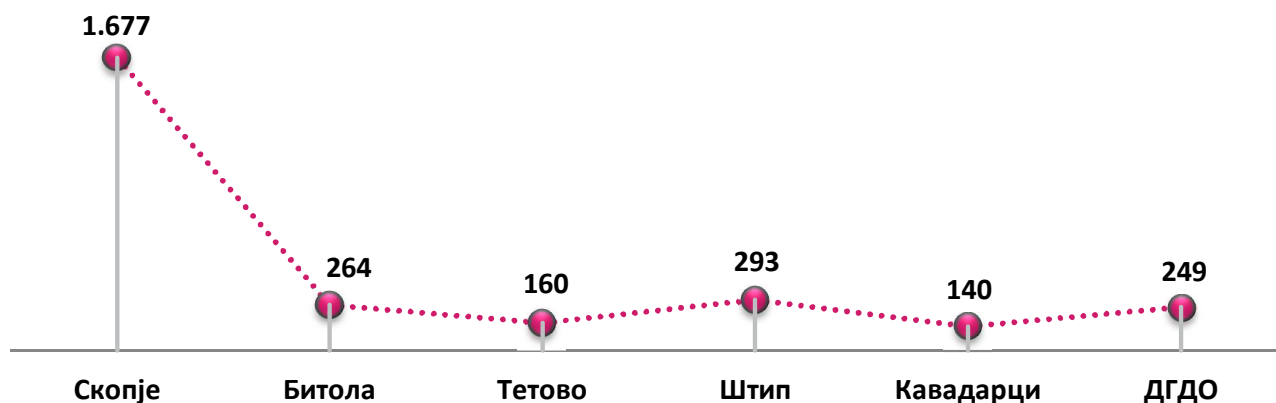
Регионална дирекција	Наплатени даноци		Наплатен придонеси и ПДД (брuto-плата)		Вкупно	
	број	износ на долг	број	износ на долг	број	износ на долг
Скопје	2,054	386,418,739	12,050	268,566,311	14,104	654,985,050
Битола	9,416	260,341,249	8,341	147,430,070	17,757	407,771,319
Тетово	1,341	131,841,276	6,456	75,291,013	7,797	207,132,289
Штип	6,047	134,709,119	7,934	161,351,512	13,981	296,060,631
Кавадарци	1,623	65,139,415	4,028	81,048,874	5,651	146,188,289
ДГДО	176	494,883,768	70	148,605,176	246	643,488,944
Вкупно	20,657	1,473,333,566	38,879	882,292,956	59,536	2,355,626,522

ПРИСИЛНА НАПЛАТА НА ДОЛГОВИ

Во 2011 година, наплатен е долг во постапка на присилна наплата во вкупен износ од 2,783,304,004 денари, што во споредба со наплатениот износ од 3,171,166,146 денари во 2010 година, покажува намалување во апсолутен износ за 387,862,142 денари, или за 12,23 процентни поени.

Регионална дирекција	Парични средства на с-ки		Движни предмети		Недвижности		Побарувања		1/3 од плати		Готови пари		Вкупно
	број	износ	број	износ	број	износ	број	износ	број	износ	број	износ	
Скопје	13,771	1,375,884,181	515	295,289,190	0	0	23	5,835,996	2	122,028	0	0	1,677,131,395
Битола	5,817	254,502,831	8	3,644,082	0	10,000	7	4,421,003	5	865,763	7	554,543	263,998,222
Тетово	5,441	159,258,343	0	261,825	0	12,989	0	0	0	0	12	172,392	159,705,549
Штип	7,988	280,145,638	52	2,027,140	2	10,436,868	2	700,305	0	0	0	0	293,309,951
Кавадарци	3,565	123,286,996	3	1,036,207	3	13,598,834	4	1,947,949	0	0	0	0	139,869,986
ДГДО	60	128,516,967	19	46,806,757	0	0	22	73,965,177	0	0	0	0	249,288,901
Вкупно	36,642	2,321,594,956	597	349,065,201	5	24,058,691	58	86,870,430	7	987,791	19	726,935	2,783,304,004

Најголема учество во писилната наплата на јавните давачки има РД Скопје со 60,26% во вкупниот износ, а 83,4% од вкупната наплата е извршена од парични средства по пат на забрана на сметките на должниците.



Најголем износ на наплатен данок во постапка на присилна наплата е износот на ДДВ со 67,8% од вкупната наплата.

Наплата по видови даноци и придонеси	Износ
ДДВ	1,887,273,279
ПДД	176,499,181
ПДД и придонеси од бруто-плата	408,986,976
ДД	205,156,793
Други јавни давачки	105,387,775
Вкупно	2,783,304,004

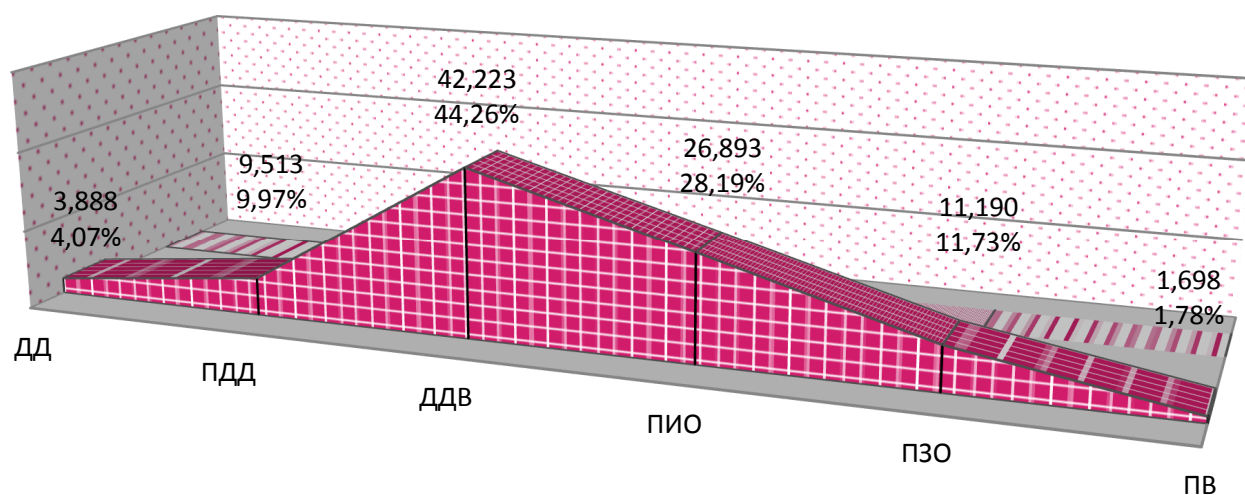
Со примената на системот на исплата на “цела плата“, како и при доброволната исплата на платите, така и во постапката на присилна наплата се исплатуваат сите делови од бруто-платата, односно социјалните придонеси, персоналниот данок и нето-платата на вработените на нивните трансакциски сметки.

Наплатениот износ на нето-плата со блокада на сметките на исплатителите изнесува 865,703,734 денари и заедно со наплатениот износ на сите видови јавни давачки од 2,783,304,004 денари го дава вкупно наплатениот износ во присилна наплата од 3,649,007,738 денари.

НАПЛАТЕНИ ДАНОЦИ И ПРИДОНЕСИ

Даночната политика на Република Македонија е ориентирана кон поголема даночна отовареност на потрошувачката и на намалување на даночниот товар на доходот кој го остваруваат стопанските субјекти и граѓаните. Во таа смисла е и проектираното намалување на стапките на социјалните придонеси од плата, што резултира со намалување на трошоците за работната сила, која во исто време треба да обезбеди и доволно средства за реализација на социјалните програми.

Тоа се одразува и на висината на поединечно остварените приходи од даноци и придонеси и нивното учество во вкупниот приход кој го оствари УЈП во 2011 година од 95,405,258,506 денари.



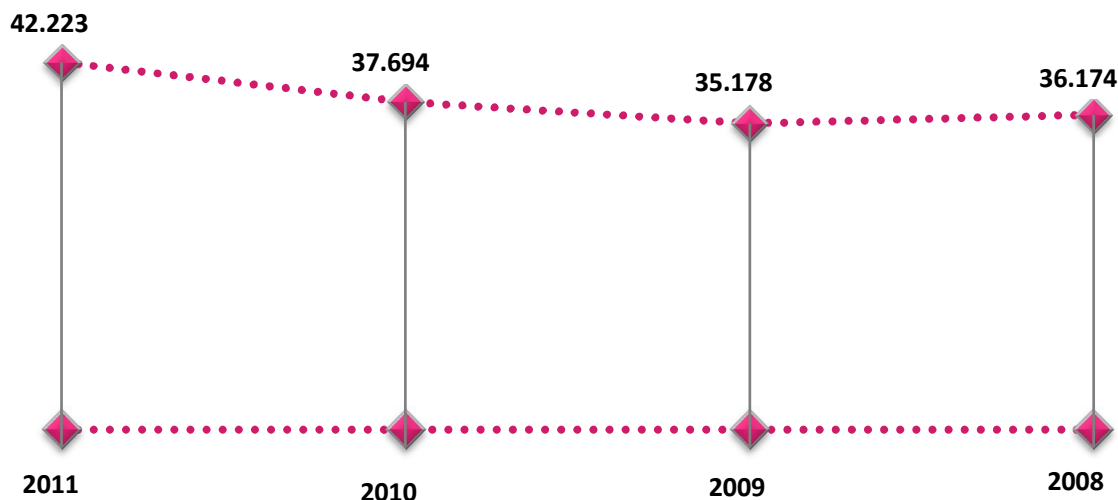
ДАНОК НА ДОДАДЕНА ВРЕДНОСТ

Во 2011 година, остварен е вкупен ДДВ приход од 42,223,453,823 денари.

↑ 2,82% во однос на планираниот од 41,067,000,000 денари

↑ 12,02% во однос на остварениот во 2010 година во износ од 37,693,945,105 денари

Наплатениот ДДВ приход во 2011 година, во однос на планираниот приход за годината од 41,067,000,000 денари, претставува поголемо остварување во апсолутен износ од 1,156,453,823 денари. Наплатениот ДДВ приход е поголем од приходот остварен во 2010 година за 4,529,508,719 денари (12,02%), поголем од 2009 година за 7,045,488,424 денари (20,03%) и од 2008 година за 6,049,719,400 денари (16,72%).



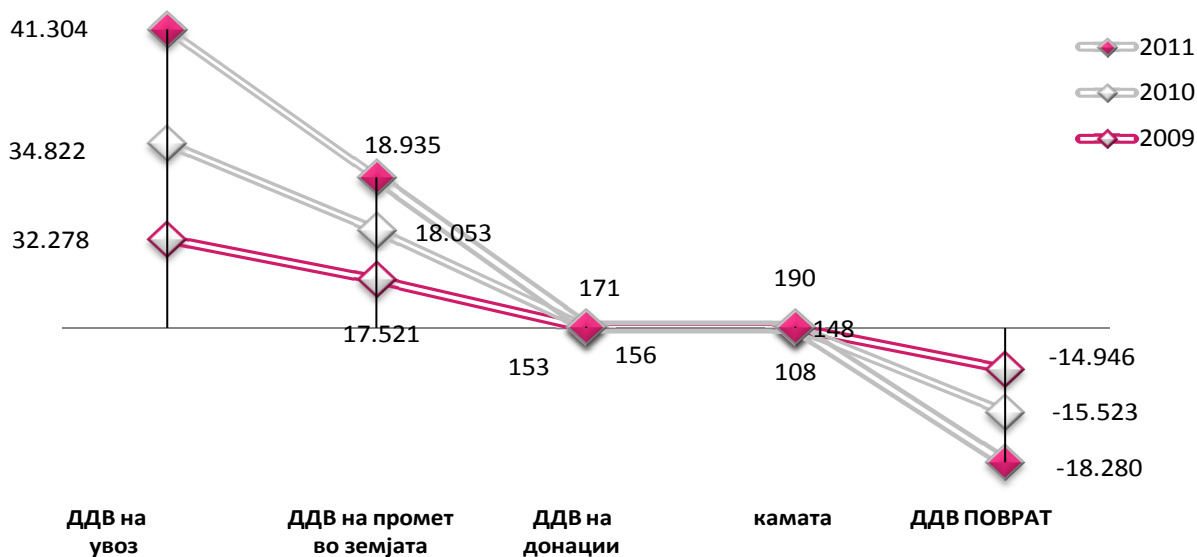
Од бруто износот на наплатениот ДДВ од 60,503,645,478 денари, на даночните обврзници им е извршен враќање на данокот од 18,280,191,655 денари, што резултира со остварен ДДВ приход од 42,223,453,823 ден. Повисокиот ДДВ приход во 2011 во однос на 2010 година е остварен со повисока бруто наплата за 13,69% и повисок ДДВ поврат за 17,76%.

	ПЛАН 2011	Наплата				Индекс: Наплата/План 2011	Индекс: 2011/2010
		2011	2010	2009	2008		
ДДВ приход	41,067,000,000	42,223,453,823	37,693,945,105	35,177,965,400	36,173,734,423	102,82	112,02
Поврат на ДДВ		18,280,191,655	15,523,377,666	14,945,772,237	24,022,135,657		117,76
Бруто ДДВ (увоз, промет во земјата, донации, камата)		60,503,645,478	53,217,322,770	50,118,235,265	60,185,184,670		113,69

Структурата на наплатениот ДДВ во 2011 година во однос на 2010 година покажува пораст на ДДВ од увоз за 18,62%, пораст на ДДВ од прометот во земјата за 4,89%, пораст на данокот на донации од 2,16%, намалување на наплатените камати за ненавремено плаќање на ДДВ за 43% и зголемување на повратот на ДДВ за 17,76%.

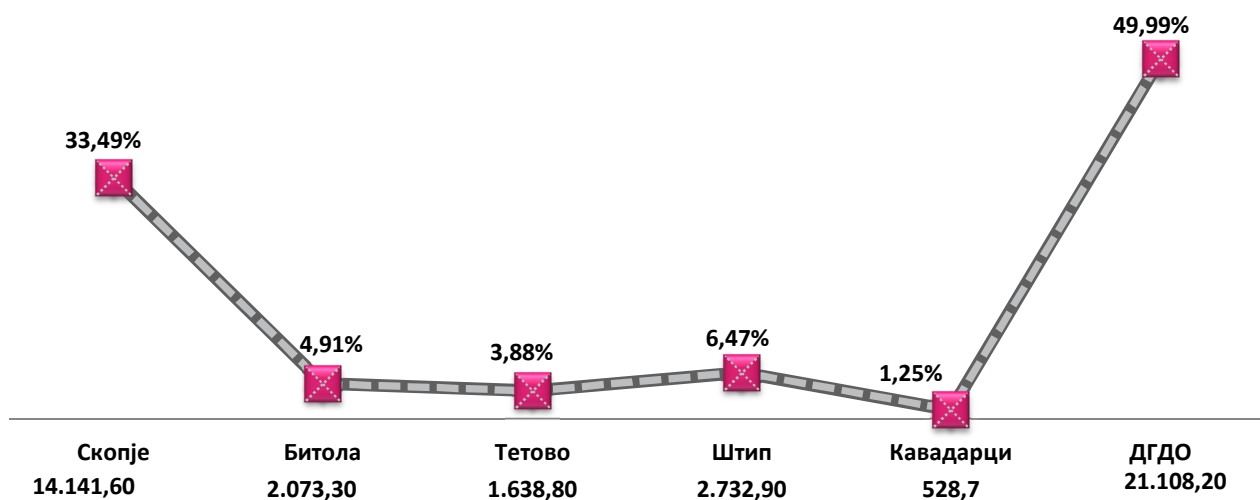
Истата тенденција на пораст на основните параметри за ДДВ приходот постои и во однос на остварувањата во 2009 година: во 2011 во однос на 2009 година ДДВ од увоз покажува пораст од 27,96%, ДДВ од промет во земјата од 8,07% и повратот на ДДВ од 22,31%.

Период	ДДВ на увоз	ДДВ промет во земјата	ДДВ донации	Камата	Поврат на ДДВ	Вкупно
2011	41,303,855,461	18,935,288,301	156,247,355	108,254,362	-18,280,191,655	42,223,453,823
2010	34,821,595,799	18,052,879,175	152,937,632	189,910,165	-15,523,377,666	37,693,945,105
2009	32,277,728,299	17,521,227,255	170,785,877	148,493,835	-14,945,772,237	35,172,463,029
Индекс: 2011/10	118.62	104.89	102.16	57.00	117.76	112.02
Индекс: 2011/09	127.96	108.07	91.49	72.90	122.31	120.05



Околу 50% од вкупниот ДДВ е остварен од големите даночни обврзници кои ги администрира ДГДО, 33,49% се остварени од малите и средни даночни обврзници во РД Скопје и 16,52% од останатите регионални дирекции на УЈП.

Регионална дирекција	Скопје	Битола	Тетово	Штип	Кавадарци	ДГДО	Вкупно
ДДВ	14,141.6	2,073.3	1,638.8	2,732.9	528.7	21,108.2	42,223.4
Учество (%)	33.49	4.91	3.88	6.47	1.25	49.99	100.00



Бруто приходите од ДДВ во најголема мера се формираат од наплатата на ДДВ при увоз на добра од странство во земјата и при извршениот промет во земјата пресметан во даночните пријави.

Од поднесените ДДВ пријави во 2011 година:

- 31,790 даночни обврзници имаат искажано вкупен оданочив промет од 708,776,720,216 денари.
- 5,771 даночни обврзници, или 18,15% од вкупниот број, припаѓаат на првите десет рангирани дејности со искажан промет од 256,963,665,959 денари, што претставува 36,25% од вкупно искажаниот промет.

Најголем поединечен промет е извршен од страна на дејноста „трговија на мало во неспецијализирани продавници претежно со храна, пијалоци и тутун“ и „трговија на мало со моторни горива и мазива во специјализирани продавници“, еднакво како и во предходната година.

ДЕЈНОСТ (според класификацијата на дејности)	БРОЈ на даночни обврзници	ПРОМЕТ (милиони МКД)	УЧЕСТВО (%)
Трговија на мало во неспецијализирани продавници претежно со храна пијалаци и тутун	2,616	47,206	6.66
Трговија на мало со моторни горива и мазива во специјализирани продавници	145	45,315	6.39
Производство на рафинирани нафтени производи	10	28,342	4.00
Изградба на станбени и нестанбени згради	662	25,336	3.57
Дистрибуција на електрична енергија	1	22,750	3.21
Неспецијализирана трговија на големо	888	21,692	3.06
Друга трговија на мало во неспецијализирани продавници	1,311	20,053	2.83
Производство на електрична енергија	19	16,829	2.37
Дејности на безжични телекомуникации	12	15,339	2.16
Трговија на големо со фармацевтски производи	107	14,103	1.99
Вкупен оданочив промет на 10 прворангирани дејности	5,771	256,964	36.25
ВКУПЕН ОДАНОЧИВ ПРОМЕТ НА ДДВ ОБВРЗНИЦИ	31,790	708,777	100

- 7,867 ДДВ обврзници имаат искажан увоз во износ од 239,925,701,869 денари.
- 966 или 12.28% од вкупниот број, припаѓаат на првите десет рангирани дејности со искажан увоз од 103,649,104,639 денари, што претставува 43.20% од вкупно искажаниот увоз.

Најголемите увозници спаѓаат во дејностите „производство на рафинирани нафтени производи“, „трговија на електрична енергија“ и „трговија на мало со моторни горива и мазива во специјализирани продавници“.

ДЕЈНОСТ (според класификацијата на дејности)	БРОЈ на даночни обврзници	УВОЗ (милиони МКД)	УЧЕСТВО (%)
Производство на рафинирани нафтени производи	5	35,107	14.63
Трговија на електрична енергија	7	11,519	4.80
Трговија на мало со моторни горива и мазива во специјализирани продавници	45	10,964	4.57
Неспецијализирана трговија на големо	492	9,993	4.17
Производство на сурово железо челик и феролегури	7	9,746	4.06
Трговија на големо со фармацевтски производи	89	7,468	3.11
Производство на цевки шупливи (издлабени) профили и слични производи од челик	3	5,317	2.22
Трговија со автомобили и моторни возила од лесна категорија	42	5,058	2.11
Трговија на големо со хемиски производи	81	4,573	1.91
Трговија на мало во неспецијализирани продавници претежно со храна пијалаци и тутун	195	3,905	1.63
Вкупно увоз на 10 прворангирани дејности	966	103,649	43.20
ВКУПЕН УВОЗ НА ДДВ ОБВРЗНИЦИ	7,867	239,926	100

ДАНОК НА ДОБИВКА

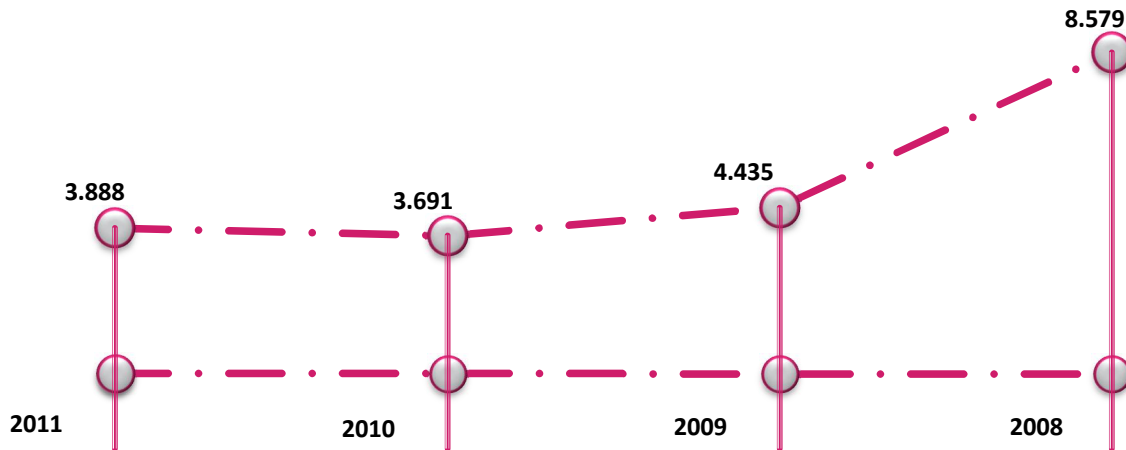
Во 2011 година, остварен е вкупен приход од данокот на добивка од 3,888,158,020 денари.

↑ 6,91% во однос на планираниот од 3,637,000,000 денари

↑ 5,34% во однос на остварениот во 2010 година во износ од 3,690,985,569 денари

	План 2011	Наплата				Индекс: Наплата/План 2011	Индекс: 2011/2010
		2011	2010	2009	2008		
Данок на добивка	3,637,000,000	3,888,158,020	3,690,985,569	4,434,562,299	8,579,019,887	106.91	105.34

Пониското остварување на данокот на добивка во однос на 2009 и 2008 година е резултат на измените во Законот за данокот на добивка, со кои од системот на “оданочување на остварената годишна добивка” се премина на нов начин на оданочување “на трошоци кои не се признаваат за даночни цели” и на “оданочување на распределената добивка” кои се применуваат во 2010 и 2011 година.

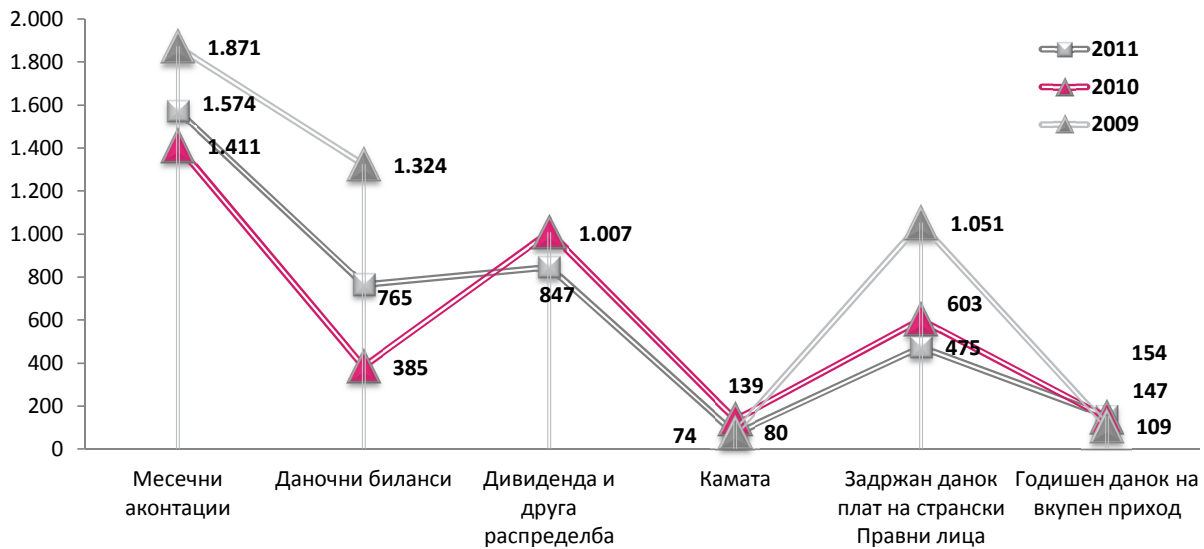


Во структурата на данокот на добивка платен во 2011 година, месечните плаќања (аконтации) учествуваат со 40,48%, данокот на дивиденда и друга распределба на добивките учествува со 21,77%, доплатите по даночните биланси за 2010 година учествуваат со 19,66%, задржаниот данок на платени приходи на странски правни лица со 12,22% и данокот на вкупен приход со само 3,96%.

Данок на добивка	2011	Структура (%)	2010	2009	Индекс: 2011/2010
Месечни аконтации	1,573,986,513	40.48	1,410,751,397	1,870,927,502	111.57
Даночни биланси	764,522,429	19.66	384,864,956	1,323,818,153	198.65
Дивиденда и друга распределба	846,639,832	21.77	1,006,850,346		84.09
Камата	74,080,474	1.91	139,231,785	80,243,245	53.21
Задржан данок платен на странски правни лица	475,066,075	12.22	602,516,283	1,050,932,748	78.85
Годишен данок на вкупен приход	153,862,699	3.96	146,770,803	108,640,653	104.83
Вкупно	3,888,158,020	100.00	3,690,985,569	4,434,562,299	105.34

Структурата на данокот на добивка во 2011 година споредено со 2010 година, покажува пораст на данокот на добивка наплатен по основ на месечни аконтации во апсолутен износ од 163,235,116 денари или за 11,57%, на доплатите по годишните даночни биланси од 379,657,473 денари или за 98,65%, како и пораст на годишниот данок на вкупен приход во апсолутен износ од 7,091,896 денари или за 4,83%.

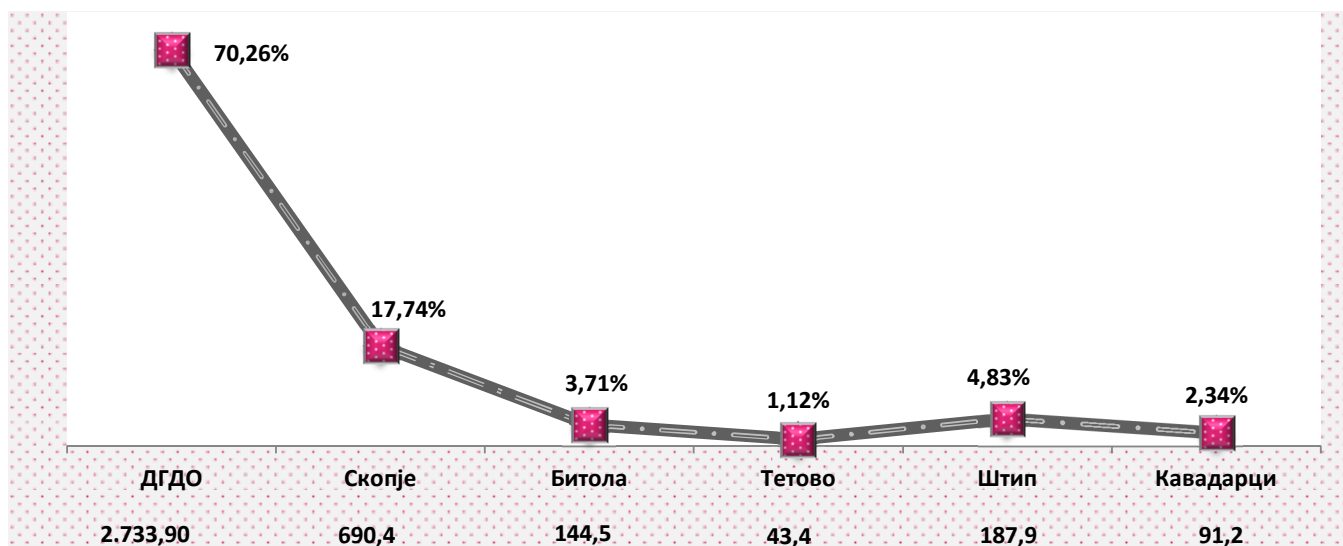
Истовремено, се бележи намалување на данокот на исплатена дивиденда и друга распределба од добивката во апсолутен износ од 160,210,514 денари или за 15,91%, на каматата во апсолутен износ од 65,151,311 денари или за 46,79% и намалување на платен задржан данок на странски правни лица во апсолутен износ од 127,450,208 денари или за 21,15%.



Плаќањата кои се извршуваат по годишните ДБ за 2010 година во вкупен износ од 1,612 милиони денари (доплати по даночни биланси, дивиденди и други распределби на добивката), сепак се во пораст во однос на истите плаќања за 2009 година во износ од 1,392 милиони денари, а особено во однос на плаќањата за 2008 година во износ од 1,324 милиони денари.

Регионална дирекција	ДГДО	Скопје	Битола	Тетово	Штип	Кавадарци	Вкупно
Данок на добивка	2,733.9	690.4	144.5	43.4	187.9	91.2	3,891.3
Учество (%)	70.26	17.74	3.71	1.12	4.83	2.34	100

Над 70% или 2,733,9 милиони денари од наплатените износи од овој данок, кој и покрај променетите карактеристики, сеуште го нарекуваме „данок на добивка“, се остварени од најголемите 255 даночни обврзници, во кои се вбројуваат компании од секторот на нафтената индустрија, енергетскиот сектор, металургискиот сектор, сите банки, осигурителни и лизинг компании во Македонија, позначајни странски инвестиции, како и компании кои вршат општествено значајни дејности и јавни претпријатија.



Во „Даночни биланси за оданочување на непризнаените расходи“ (вкупно 49,675) поднесени од страна на 46,960 даночни обврзници во 2011 година, исказани се следните состојби за 2010 година:

ИСКАЖАНИ СОСТОЈБИ ВО ДАНОЧНИОТ БИЛАНС	За 2010	За 2009	Индекс: 2010/2009
Усогласување за непризнаените расходи во тековната година	22,922	21,257	107.83
Даночен кредит за расходите со одложено признавање	2,414	2,231	108.19
<u>Даночна основа</u>	20,681	19,191	107.77
Пресметан данок на добивка (10%)	2,068	1,919	107.74
Даночни олеснувања и ослободувања	-5	-268	1.68
Избегнување на двојно оданочување	-8	-2	363.58
<u>Данок по намалување</u>	2,062	1,653	124.70
Платени аконтации на данокот на добивка за годината	-1,599	-1,598	100.10
Остаток на повеќе платен ДД од други даночни периоди	635	627	101.34
Износ за доплата	734	675	108.76
Повеќе платен износ на данокот за исплата	-115	-301	38.29
Повеќе платен износ на данокот за пребивање	-791	-939	84.26

*износи во милиони денари

Пријавувањето и плаќањето на данокот на исплатените дивиденди и други распределби од добивката се врши со секоја исплата, односно распределба на добивката, во текот на годината на образец "ДД-ИД" и прилог пресметка со која се специфицира исплатената дивиденда кон правните лица, резиденти на РМ и кон странски правни лица и физички лица.

До 31 декември 2011 година, поднесени се 2,567 пријави во кои данокот е пресметан во вкупен износ од 870,696,219 денари, што во однос на утврдениот данок во поднесените пријави во 2010 година од 1,049,651,459 денари, претставува намалување од 17,05%.

ОПИС	ВКУПНО
Збир од сите извори од кои е исплатена дивиденда 01	12,328,765,869
Исплатена дивиденда со обврска за данок	7,782,280,911
Данок на исплатена дивиденда	864,877,090
Намалување на данок	59,572
Данок за плаќање	864,817,518
Број на пријави	2,535
Исплатен аванс на дивиденда	27,221,979
Данок за плаќање	3,024,361
Број на пријави	15
Други исплати од добивка	25,586,959
Данок за плаќање	2,854,340
Број на пријави	17
ВКУПЕН ДАНОК ПО СИТЕ ОСНОВИ	870,696,219
ВКУПЕН БРОЈ НА ПРИЈАВИ	2,567

Домашните правни и физички лица регистрирани за вршење на дејност и странските правни лица или физички лица - нерезиденти со постојана деловна единица во Р.Македонија, должни се, при секоја исплата на приход на странско правно лице по основ на дивиденди, камата, авторски хонорари, забавни или спортски активности, менаџмент, консалтинг, финансиски услуги, услуги на истражување, закуп на недвижности во РМ, премии за осигурување или реосигурување од ризици и на приходи од телекомуникациски услуги помеѓу РМ и странската држава, да го задржат и да го платат пропишаниот данок, доколку поинаку не е регулирано со Меѓународните договори за одбегнување на двојно оданочување со земјата во која е резидент примателот на приходот.

Со најголемо учество во вкупно платениот задржан данок во 2011 година од 48,21% е данокот остварен од приходите/добивките од дивиденди, 26,04% од приходите од камати, 11,51% од приходите од вршењето на менаџмент, консалтинг, финансиски услуги и услуги на истражување и 7,25% од приходите од телекомуникациски услуги, што се заедно представува 93,01% од вкупниот износ на задржаниот данок.

83,71% од приходите за кои е предвидена задршка на данок се исплатени од даночни обврзници кои припаѓаат на ДГДЮ, а 13,36% на РД Скопје, или вкупно 97,07% од задржаниот данок е наплатен во овие две регионални дирекции.

ЗАДРЖАН ДАНОК ОД ПРИХОДИТЕ/ДОБИВКИТЕ НА СТРАНСКИТЕ ПРАВНИ ЛИЦА ВО РМ	Вкупно	Учество (%)
Задржан данок на приход од дивиденди, платени на странски правни лица	258,773,401	48.21%
Задржан данок на приход од камата од резидент, платена на странски правни лица	139,750,686	26.04%
Задржан данок на приход од камата од нерезидент кој има постојана деловна единица во РМ, ако каматата е на трошок на постојаната деловна единица	1,209,404	0.23%
Задржан данок на приход од авторски хонорар исплатен од резидент, платен на странски правни лица	35,187,509	6.56%
Задржан данок на приход од авторски хонорар исплатен од нерезидент со постојана деловна единица во РМ, ако авторскиот хонорар е на трошок на постојаната деловна единица	670,290	0.12%
Задржан данок на приход од забавни или спортски активности кои се вршат во РМ, платен на странски правни лица	229,535	0.04%
Задржан данок на приход од вршењето на менаџмент, консалтинг, финансиски услуги и услуги на на истражување, ако приходот е исплатен од резидент или е на трошок на постојаната деловна единица во РМ	61,764,042	11.51%
Приходи од закуп на недвижности во РМ	86,833	0.02%
Задржан данок на приход од осигурителни премии за осигурување или реосигурување од ризици во РМ, платен на странски правни лица	166,332	0.03%
Задржан данок на приходи од телекомуникациски услуги помеѓу РМ и странска држава	38,889,347	7.25%
ВКУПНО	536,727,387	100.00%

Данокот на вкупен приход во 2011 за деловната 2010 година се пресметува по стапка од 1% од износот на остварениот вкупен приход искажан во Билансот на успех во Годишната сметка за 2010 година. Стапката за оданочувањето за деловната 2009 година изнесуваше 1,5%.

Кај данокот на вкупен приход за 2010 година, 27,687 даночни обврзници искажале даночна основа во износ од 17,172,475,421 и пресметале данок во износ од 171,755,117, кој и покрај намалената даночна стапка е повисок за 7,51% од данокот на вкупен приход пресметан за 2009 година и пријавен во 2010 година.

ИСКАЖАНИ СОСТОЈБИ ВО ДАНОЧЕН БИЛАНС ЗА ВКУПЕН ПРИХОД (ОБРАЗЕЦ "ДБ-ВП")	2010	2009	Индекс: 2010/2009
Вкупен приход во Биланс на успех	17,172	15,843	108.39%
Приходи од основна дејност	16,476	15,225	108.22%
Приходи од други активности	302	243	124.41%
Вонредни приходи	392	326	120.10%
Годишен данок на вкупен приход	172	160	107.51%
Износ на платени аконтации на ДД	45	29	155.29%

*износи во милиони денари

ПЕРСОНАЛЕН ДАНОК НА ДОХОД

Во периодот јануари-декември 2011 година, остварен е вкупен приход на персоналниот данок на доход од 9,512,807,537 денари.

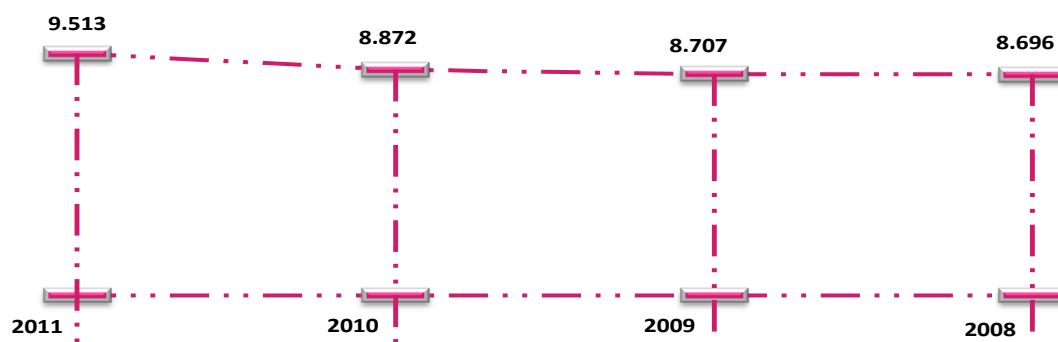
↓ 5,18% во однос на планираниот од 10,033,000,000 денари

↑ 7,22% во однос на остварениот во 2010 во износ од 8,872,248,806 денари

↑ 9,25% во однос на остварениот во 2009 во износ од 8,707,332,676 денари и

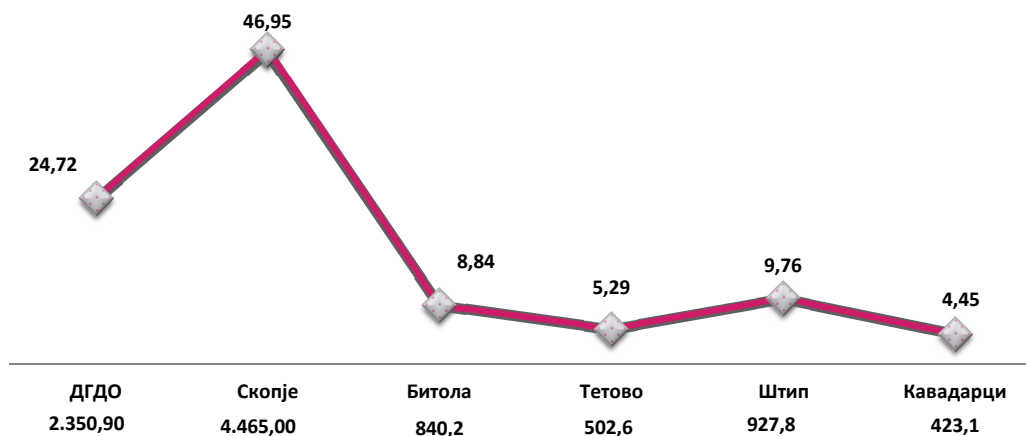
↑ 9,39% во однос на остварениот во 2008 во износ од 8,695,234 денари.

	План 2011	Наплата				Индекс: Наплата/План 2011	Индекс: 2011/2010
		2011	2010	2009	2008		
Персонален данок на доход	10,033,000,000	9,512,807,537	8,872,248,806	8,707,332,676	8,695,853,234	94.82	107.22



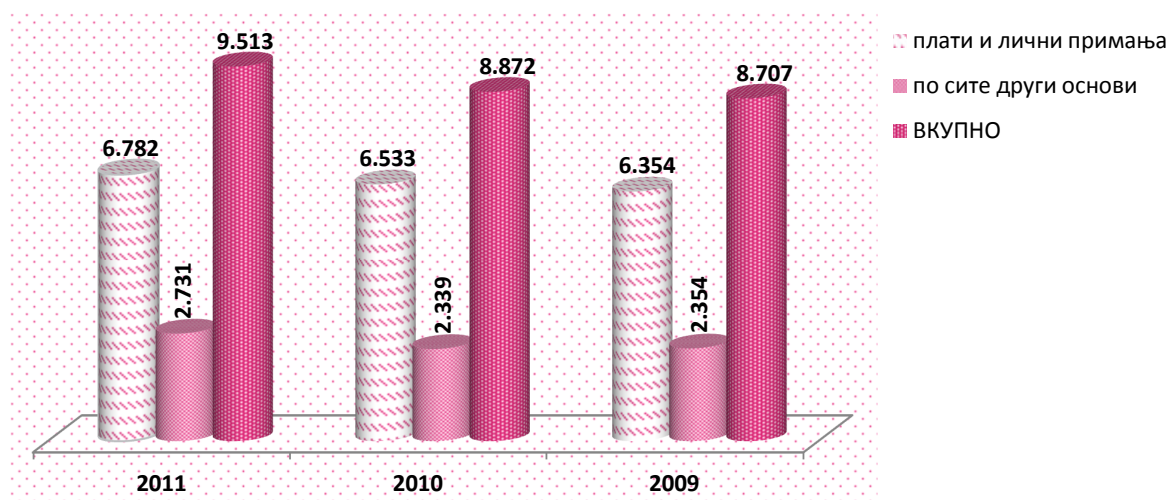
Најголем дел од приходите се остварени во РД Скопје во износ од 4,465 милиони денари или 46,95%, ДГДО од 2,351 милиони денари или 24,72%, а останатите регионални дирекции на УЈП оствариле учество на ПДД од вкупно 28,33%.

Регионална дирекција	ДГДО	Скопје	Битола	Тетово	Штип	Кавадарци	Вкупно
Персонален данок на доход	2,350.9	4,465.0	840.2	502.6	927.8	423.1	9,509.6
Учество (%)	24.72	46.95	8.84	5.29	9.76	4.45	100.00



ОПИС НА ДАНОК НА ДОХОД	2011	Структура (%)	2010	2009	Индекс: 2011/2010
Плати и други лични примања	6,782,190,996	71.30	6,533,193,331	6,353,587,835	103.81
По основ на договор за дело	781,544,872	8.22	742,495,551	717,039,486	105.26
Приходи од земјоделство и шумарство	119,586,959	1.26	66,421,807	1,882,918	180.04
Приходи од самостојна дејност	83,791,971	0.88	73,678,057	69,837,127	113.73
Приходи од имот и имотни права	357,077,834	3.75	323,092,640	293,796,020	110.52
Авторски и права од индустриска сопственост	245,837,050	2.58	237,760,126	226,198,101	103.40
Приходи од капитал	519,509,074	5.46	425,894,223	509,318,986	121.98
Приходи од капитални добивки	38,833,091	0.41	50,016,548	106,083,787	77.64
Приходи од игри на среќа и други наградни игри	36,051,545	0.38	29,520,233	24,858,950	122.12
Други видови приходи	247,733,419	2.60	139,017,651	130,435,560	178.20
Утврден со годишно решение на УЈП	214,987,915	2.26	179,501,432	210,277,028	119.77
Камата за ненавремено плаќање на ПДД	71,307,572	0.75	51,641,320	53,218,148	138.08
Приход остварен од неоданачен приход	14,378,674	0.15	20,015,891	10,798,733	71.84
ВКУПНО	9,512,830,970	100.00	8,872,248,806	8,707,332,676	107.22

Во структурата на персоналниот данок на доход најзначаен е износот на данокот на “плати и други личните примања од работен однос”, кој во вкупниот износ учествува со 71,30% и покажува зголемување во апсолутен износ за 248,997,665 денари или за 3,81% споредено со истиот период во 2010 година.



Во 2011 година во однос на 2010 година, иако во апсолутен износ се незначителни, највисок пораст покажуваат остварените приходи од земјоделство и шумарство со пораст од 80,04%, како и други видови приходи од 78,20%.

СОЦИЈАЛНИ ПРИДОНЕСИ ОД ПЛАТА

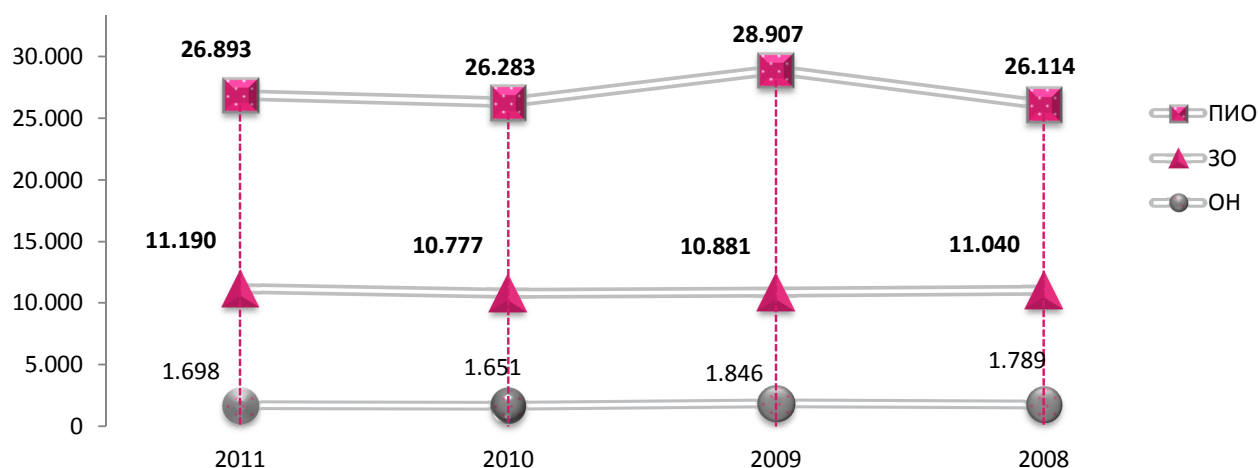
Вкупниот приход од социјални придонеси од плата во 2011 изнесува 39,780,839,127 денари.

↓ 6,09% во однос на планираниот од 42,360,098,000 денари

↑ 2,76% во однос на остварениот во 2010 во износ од 38,712,012,616 денари.

Придонеси	План 2011	Наплатено				Индекс: Наплата/ План 2011	Индекс: 2010/2011
		2011	2010	2009*	2008		
ПИО	28,636,080,000	26,893,091,382	26,283,416,345	28,906,650,885	26,114,413,582	93.91	102.32
ПЗО	11,959,018,000	11,189,580,776	10,777,191,115	10,880,608,683	11,039,765,167	93.57	103.83
ПОН	1,765,000,000	1,698,166,969	1,651,405,156	1,846,199,572	1,789,337,754	96.21	102.83
Вкупно	42,360,098,000	39,780,839,127	38,712,012,616	41,633,459,140	38,943,516,503	93.91	102.76

* Причина за повисокаа наплата во 2009 година преиспитуваат и извршениите вонредни плаќања од страна на Владата на РМ во две райони на сметка на придонесот за изминати години заради преземање на долговите на АД ОХИС Скопје, АД ЕМО Охрид, АД Тушински комбинат Прилеп и АД 11 Октомври-Еурокомпозиции Прилеп како праен влож на државата во износ од 1,090,969,259 денари во месец Јуни и 1,117,304,465 денари во месец Јули 2009 година.



Придонесите за ПЕНЗИСКО И ИНВАЛИДСКО ОСИГУРУВАЊЕ во 2011 година се остварени во износ од 26,893,091,382 денари.

↓ 6,09% или во апсолутен износ за 1,742,988,618 денари во однос на планираниот од 28,636,080,000 денари

↑ 2,32% или во апсолутен износ за 609,675,037 денари во однос на остварениот во 2010 година од 26,283,416,345 денари

Придонесите за ЗДРАВСТВЕНО ОСИГУРУВАЊЕ во 2011 година се остварени во износ од 11,189,580,776 денари.

↓ 6,43% или за 769,437,224 денари во однос на планираниот од 11,959,018,000 денари

↑ 3,83% или за 412,389,661 денари во однос на остварениот во 2010 од 10,777,191,115 денари

Придонесите за ОСИГУРУВАЊЕ ВО СЛУЧАЈ НА НЕВРАБОТЕНОСТ во 2011 година се остварени во износ од 1,698,166,969 денари.

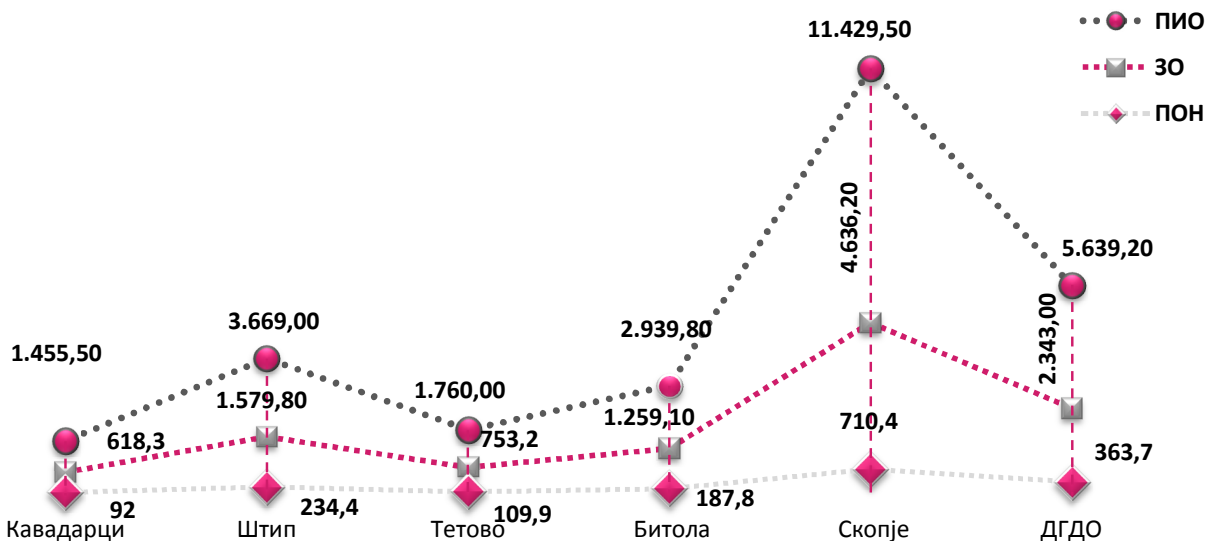
↓ 3,79% или за 66,833,031 денари во однос на планираниот од 1,765,000,000 денари

↑ 2,83% или за 46,761,813 денари во однос на остварениот во 2010 од 1,651,405,156 денари.

Придонес	Вкупно	ДГДО	Скопје	Битола	Тетово	Штип	Кавадарци
ПИО	26,893.1	5,639.2	11,429.5	2,939.8	1,760.0	3,669.0	1,455.5
ПЗО	11,189.6	2,343.0	4,636.2	1,259.1	753.2	1,579.8	618.3
ПОН	1,698.2	363.7	710.4	187.8	109.9	234.4	92.0
Вкупно	39,780.8	8,345.8	16,776.1	4,386.6	2,623.1	5,483.3	2,165.9
Учество (%)	100.00	20.98	42.17	11.03	6.59	13.78	5.44

*износи во милиони денари

Од вкупно наплатените социјални придонеси од плата кои се плаќаат на сметките за интегрирана наплата на задолжителни преидонеси од бруто-плата, 42,17% се наплатени во Регионалната дирекција Скопје, 20,98% од големите даночни обврзници кои се администрираат преку ДГДО и 36,84% од исплатителите на плати и индивидуалните обврзници од останатите регионални дирекции на УЈП.



Од воведувањето на системот на интегрирана наплата на ПДД и социјалните придонеси од плата во 2009 година, концептот на „брuto-плата“ ги манифестира придобивките заради кои беше воведен. Тоа е видно во 2010 година кога се во пораст сите параметри во однос на 2009 година и покрај намалувањето на стапките за пресметка на социјалните придонеси од плата, кое беше предвидено со Законот за придонеси од задолжително социјално осигурување. Во однос на 2009 година, основната стапка за пресметка на придонесот за пензиско и инвалидско осигурување во 2010 година е намалена за 1 процентен поен, на придонесите за здравствено осигурување за 0,2 и на придонесите за осигурување во случај на невработеност 0,2 процентни поени. Во 2011 година се задржува висината на стапките на придонесите на истото ниво како во 2010 година и во исто време се задржува и трендот на пораст на сите показатели.

Во периодите јануари-декември од 2009, 2010 и 2011 година за тековните месеци (без задоцнетите пријави за претходни години), реализирани се следните просечни големини:

	во 2009	во 2010	во 2011
Просечен месечен број на исплатители кои исплатувале плати	55,585	57,577	68,561
Просечен месечен број на вработени кои добивале плата	443,461	453,462	476,293
Просечна месечна исплатена бруто плата	10,832,187,302	11,258,751,795	11,803,445,648
Просечно месечно исплатена нето плата	7,284,691,575	7,694,296,804	8,122,332,612
Просечно месечно платени ПДД и социјални придонеси од плата	3,480,385,146	3,615,002,621	3,740,180,813

Во 2011 година, расте бројот на исплатители на плата кои подигнале код за електронско поднесување на пресметката, и од 72,175 исплатители во месец декември 2010, достигнува до 73,742 во месец декември 2011 година, иако сите не исплаќале плати.

Месец	Исплатители	Вработени
Декември 2010	28,027	279,584
Јануари 2011	63,301	469,417
Февруари 2011	63,209	470,214
Март 2011	63,197	472,572
Април 2011	63,196	475,938
Мај 2011	63,082	477,464
Јуни 2011	62,959	479,445
Јули 2011	62,887	480,215
Август 2011	62,944	479,883
Септември 2011	63,057	481,967
Октомври 2011	63,323	480,725
Ноември 2011	63,086	476,357
Декември 2011	39,292	205,860
За 2009	4,644	
За 2010	9,264	

Во периодот јануари-декември 2011 година, исплатителите на плата - правни лица и самостојни вршители на дејност, поднеле пресметки за бруто-плата за месец декември 2010* година, за месеците од јануари до ноември 2011 година, аконтативни пресметки за месец декември 2011 година и 4,644 задоцнети пресметки за месеците од 2009 година за просечно месечно 698 вработени лица и 9,264 задоцнети пресметки за месеците од јануари до ноември 2010 година за просечно месечно 2,738 вработени лица.

* Треба да се има во предвид и фактот дека во текот на месец декември 2010 година, 36,124 исплатители поднеле аконтативни пресметки за месец декември 2010 за 195,611 вработени лица, со што вкупниот број на поднесени и прифатени пресметки за месец декември 2010 изнесува 64,151 за 475,195 вработени лица.

Во прифатените пресметки на бруто-плати од исплатители - правни лица и самостојни вршители на дејност, пријавени за исплата се 143,478,911,740 денари бруто-плати, 98,360,704,363 денари нето-плати и јавни давачки во износ од 44,810,476,711 денари.

- 142,949,832,568 денари бруто-плати, 98,010,053,128 нето-плати и 44,631,828,590 денари ПДД и социјални придонеси од плата се однесуваат на тековните периоди
- 529,079,172 денари бруто-плати, 350,651,235 нето-плати и 178,648,121 придонеси и ПДД, се однесуваат на задоцнето поднесени пријави за месеци од 2009 и 2010 година.

За месец	Бруто-плати	Нето-плати	ПДД и придонеси
2009 година	109,567,071	72,894,409	36,517,606
Јануари-Ноември 2010	419,512,101	277,756,826	142,130,515
Декември 2010	6,581,850,583	4,494,852,421	2,074,882,985
Јануари 2011	11,622,794,101	7,953,061,608	3,646,660,695
Февруари 2011	11,547,603,447	7,910,481,559	3,613,311,618
Март 2011	11,717,133,855	8,036,935,167	3,657,145,068
Април 2011	11,804,550,741	8,088,956,180	3,689,258,968
Мај 2011	11,983,643,889	8,219,151,392	3,742,528,036
Јуни 2011	12,060,160,265	8,279,897,631	3,757,125,758
Јули 2011	11,954,862,348	8,192,265,206	3,737,157,971
Август 2011	12,026,554,733	8,239,032,037	3,764,480,936
Септември 2011	12,000,599,042	8,225,267,096	3,749,498,999
Октомври 2011	12,101,531,561	8,304,167,955	3,773,874,546
Ноември 2011	11,936,799,711	8,188,271,463	3,725,363,463
Декември 2011	5,611,748,292	3,877,713,413	1,700,539,547
Вкупно	143,478,911,740	98,360,704,363	44,810,476,711

Во периодот јануари-декември 2011 година исплатени се плати за месец декември 2010, за месеците од јануари до ноември 2011 година, аконтативно се исплатени плати за месец декември 2011 година, како и задоцнето се исплатени плати за месеците од 2009 и 2010 година.

Месец	Исплатители	Вработени
Декември 2010	56,258	380,182
Јануари 2011	68,354	472,104
Февруари 2011	68,356	473,091
Март 2011	68,579	475,068
Април 2011	68,740	478,401
Мај 2011	68,540	479,401
Јуни 2011	68,298	480,760
Јули 2011	67,913	480,663
Август 2011	67,721	479,462
Септември 2011	68,554	481,923
Октомври 2011	67,453	474,842
Ноември 2011	62,766	454,918
Декември 2011	21,196	104,700
За 2009	7,815	
За 2010	37,166	

За периодот од декември 2010 до декември 2011, во текот на 2011 година исплатени се 5,715,515 плати по вкупно 822,728 месечни пресметки, а за добивање на целосна слика потребно е да се земат во предвид и аконтативно исплатените плати за месец декември 2010 во истиот месец, кога 11,689 исплатители аконтативно исплатиле плата за 94,038 вработени лица во бруто износ од 2,988,040,070 денари, нето износ од 2,072,680,961 денари и вкупен износ на придонеси и ПДД од 915,615,666 денари. Во текот на 2011 година, задоцнето се исплатени и плати за месеците од 2009 и 2010 година, и тоа по 7,815 пресметки за месеците од 2009 година просечно месечно за 1,104 вработени лица, и по 37,166 пресметки за месеците од 2010 година просечно месечно за 7,157 вработени лица.

За сите наведени месеци, во текот на 2011 година се исплатени бруто-плати од 142,803,805,790 денари, нето-плати од 98,303,293,536 денари и јавни давачки во износ од 45,242,828,762 денари, од кои: ПИО - 26,147,531,689 денари, ПЗО - 11,090,899,157 денари, ПОН - 1,669,160,395 денари и ПДД - 6,335,237,521 денари.

- ✓ 96,71% од бруто-платите се исплатени од исплатители правни лица, 2,30% од вршители на дејност и 0,99% од вршители на дејност кои се оданочуваат паушално;
- ✓ 96,26% од износот на нето-платите им се исплатени на вработените кај исплатителите правни лица, 2,39% се плати на вршителите на дејност и нивните вработени лица и 1,35% се исплатени од страна на вршители на дејност паушалци;
- ✓ 97,60% од социјалните придонеси и ПДД од плата се платени за вработените кај правните лица, 2,06% за самостојните вршители на дејност и 0,34% за вршителите на дејност кои се оданочуваат паушално.

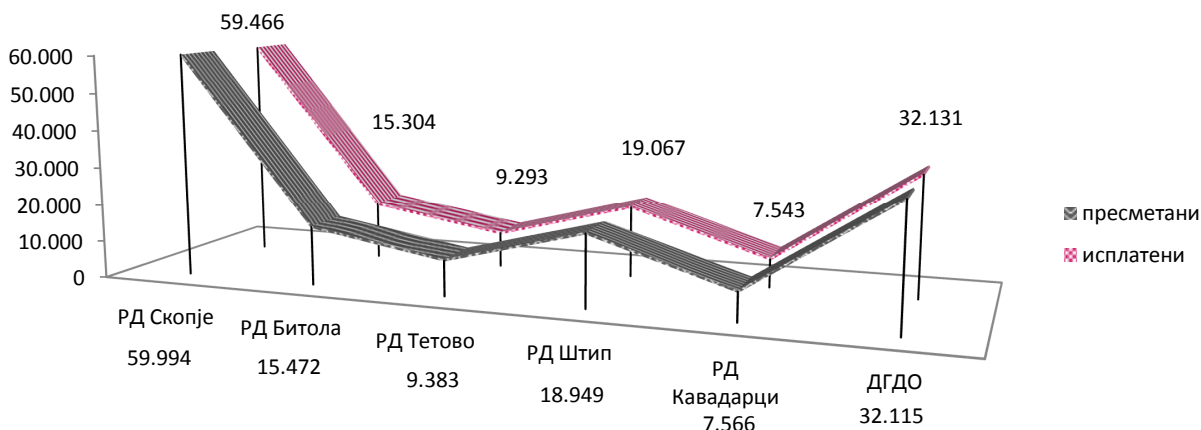
БРУТО-ПЛАТА	ПРАВНИ ЛИЦА	СВД	СВД - ПАУШАЛ	ВКУПНО	СТРУКТУРА (%)
РД Скопје	58,153,143,538	1,215,581,181	97,400,436	59,466,125,155	41.64
РД Битола	14,438,134,216	446,970,442	418,471,848	15,303,576,506	10.72
РД Тетово	8,497,826,836	585,995,062	209,026,895	9,292,848,793	6.51
РД Штип	17,861,647,567	657,439,584	548,225,963	19,067,313,114	13.35
РД Кавадарци	7,027,018,609	373,813,747	141,778,995	7,542,611,351	5.28
ДГДО	32,131,330,871			32,131,330,871	22.50
Вкупно	138,109,101,637	3,279,800,016	1,414,904,137	142,803,805,790	100.00
Учество (%)	96,71%	2,30%	0,99%		
НЕТО-ПЛАТА					
РД Скопје	39,911,584,479	869,723,589	87,899,633	40,869,207,701	41.57
РД Битола	9,826,536,553	325,318,560	390,822,115	10,542,677,228	10.72
РД Тетово	5,819,102,650	418,867,392	194,548,746	6,432,518,788	6.54
РД Штип	12,218,641,691	467,458,243	525,920,333	13,212,020,267	13.44
РД Кавадарци	4,818,491,082	267,117,273	130,784,784	5,216,393,139	5.31
ДГДО	22,030,476,413			22,030,476,413	22.41
Вкупно	94,624,832,868	2,348,485,057	1,329,975,611	98,303,293,536	100.00
Учество (%)	96,26%	2,39%	1,35%		
ПРИДОНЕСИ И ПДД					
РД Скопје	18,759,512,966	346,870,153	12,269,984	19,118,653,103	42.26
РД Битола	4,622,337,761	121,726,626	46,245,260	4,790,309,647	10.59
РД Тетово	2,687,814,687	167,653,726	24,281,382	2,879,749,795	6.37
РД Штип	5,648,625,647	189,121,537	53,698,085	5,891,445,269	13.02
РД Кавадарци	2,212,224,329	106,711,386	16,907,002	2,335,842,717	5.16
ДГДО	10,226,828,231			10,226,828,231	22.60
Вкупно	44,157,343,621	932,083,428	153,401,713	45,242,828,762	100.00
Учество (%)	97,60%	2,06%	0,34%		

Само 0,81% од бруто-платите, 0,85% од нето-платите и 0,80% од придонесите и ПДД од плати кои се исплатени во текот на 2011 година се однесуваат на задоцнето исплатени плати за месеците од 2009 година и од периодот јануари-ноември 2010 година.

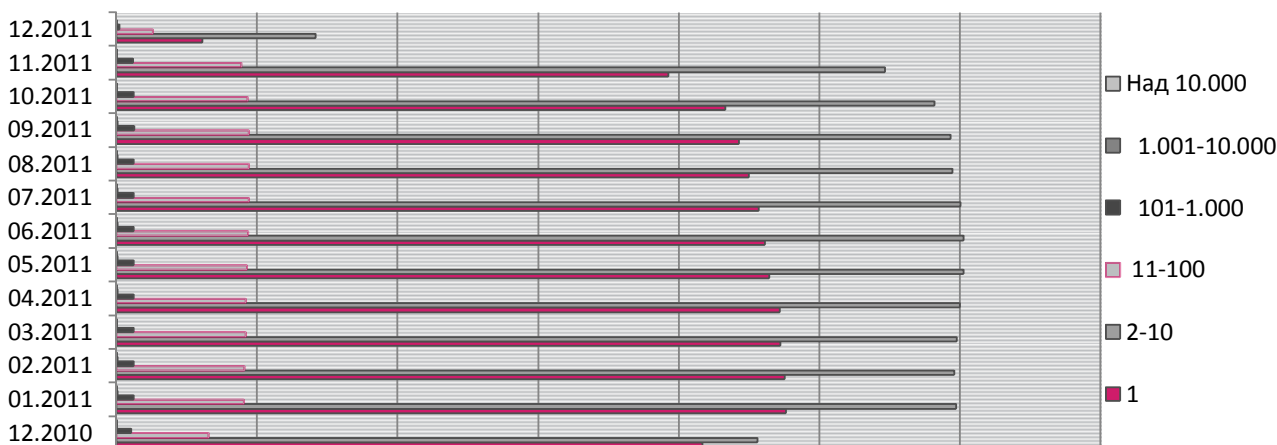
Генерално, платите кои се исплатени во 2011 година се однесуваат на месеците од тековната година, дури и кога истите биле исплатувани со задоцнување од одреден број на денови во однос на законските рокови.

За месец	Бруто-плати	Нето-плати	ПДД и придонеси
2009 година	140,151,374	102,027,515	43,397,799
Јануари-Ноември 2010	1,022,306,638	733,274,672	317,261,202
Вкупно	1,162,458,012	835,302,187	360,659,001
Учество (%)	0.81%	0.85%	0.80%
Декември 2010	8,824,197,207	6,053,431,414	2,792,782,771
Јануари 2011	11,712,252,483	8,051,580,526	3,731,385,501
Февруари 2011	11,520,085,624	7,917,869,160	3,659,019,791
Март 2011	11,687,610,850	8,045,828,751	3,698,650,359
Април 2011	11,759,573,517	8,084,861,124	3,732,713,061
Мај 2011	11,946,309,207	8,221,205,154	3,782,652,335
Јуни 2011	11,983,181,382	8,252,424,570	3,788,400,886
Јули 2011	11,864,467,287	8,155,310,549	3,769,411,814
Август 2011	11,912,831,298	8,186,638,175	3,783,735,371
Септември 2011	11,893,401,730	8,182,442,455	3,768,235,642
Октомври 2011	11,886,254,227	8,186,874,867	3,755,435,319
Ноември 2011	11,500,121,199	7,918,023,478	3,640,581,576
Декември 2011	3,151,061,767	2,211,501,126	979,165,335
Вкупно	142,803,805,790	98,303,293,536	45,242,828,762


Пресметани и исплатени бруто-плати по Регионални дирекции на УЈП.



Структурата на исплатените плати укажува на висок степен на уситнетост на носителите на економската активност. Во периодот јануари-декември 2011 година најголем број на исплатители кои исплатиле плати за месец декември 2010 и за месеците од јануари до декември 2011 година, се од групите субјекти во кои се ангажирани по 1 лице и од 2-10 лица. Ваквата структура на исплатените плати по број на вработени кај исплатителот, е карактеристична за сите регионални дирекции со исклучок на ДГДО, каде најбројни се исплатителите со 101-1000 вработени.



Структурата на исплатените плати според висината, укажува дека најголем дел на вработените се наоѓаат во групата на исплатени бруто-плати помеѓу 15.176-121.396 денари, што претставува бруто основица помеѓу најниската и највисоката основица за пресметка на придонеси. По ова следуваат групите со висина на плата меѓу 11.414-15.175 денари - бруто основица на која се пресметува ПДД до износот на најниска основица за пресметка на придонеси и меѓу 1-11.413 денари - бруто основица за пресметка на ПДД од 0 денари.



ЈАКНЕЊЕ НА ИНСТИТУЦИОНАЛНИОТ КАПАЦИТЕТ



За да ја осџвариме основната цел на нашето џосџоење како инсџиџуџија - обезбедување средсџва за финансирање на функциите на државата за задоволување на оџшџите и заедничките џоџреби, за да ја намалиме сивата економија и да ја џрошириме базата за оданочување, работиме на џодиџнување на каџациџетоџ на инсџиџуџијата за усџешно сџроведување на законодавсџвоџо и секоја џодина освојуваме нов дел од џросџороџ.

Како основа и добра средина која го поттикнува спроведувањето и развојот на програмите за работа во УЈП, во 2011 година донесени се следните институционални документи:

- Стратешки план на УЈП за 2012-2014 година² - следниот период ќе биде особено посветен на спроведување на реорганизацијата на УЈП, водеување и развој на е-Архива, едукација на вработените и други целни групи преку Даночната академија, развој на Интранет систем за внатрешна комуникација кој ќе овозможи изградба и ефектуирање на системот на е-Учење, и особено развој и зајакнување на е-Услугите кон сите видови даночни обврзници, електронската комуникација и размена на податоците помеѓу државните институции, е-Трговијата и соодветно на тоа е-Документи за нејзиното извршување, е-Аукција, е-ДДВ и процеси на целосно заменување на конвенционалниот, со електронски начин на комуникација насочена кон повисок степен на услужен и професионален однос кон даночните обврзници.
- Годишен план за наплата на даноци и придонеси од плата и за работа на УЈП во 2012 година
- Годишен извештај на УЈП за 2010 година³
- Мерење на учиноците од работењето во 2012 година - со кој се ревидираат стандардите за работа и се воведуваат "коефициенти за сложеност" за оценување на квалитетот и сложеноста на активностите со кои се мери и вреднува работата на поединците и на организационите делови.
- Упатство за односи со јавноста и комуникација со медиумите⁴
- Прирачник за ефективни односи со медиумите и управување со кризи
- Прирачник за работа на внатрешна ревизија

ВОВЕДУВАЊЕ НОВИ МЕТОДИ И СТАНДАРДИ ЗА РАБОТА

Новиот концепт на организација и развој на УЈП бара вработените да извршуваат активности за кои се потребни знаења, умеења, вештини, аналитички, оперативни и комуникациски способности, што делумно се задоволува со прераспределување на вработените од работа на несуштински активности.

Затоа, во 2010 година ангажиравме, а во 2011 година ја унапредивме соработката со надворешен соработник за централизирано печатење, ковертирање и персонализација на даночни решенија, опомени...и сите даночни акти кои се изготвуваат во големи броеви во ист временски момент.

Во 2011 година континуирано работевме на редиџирање и поедноставување на содржините на даночните пријави, барања, акти... Извршен е редиџај на вкупно 185 обрасци од кои: 39 даночни екстерни обрасци (пријави, барања...), 59 даночни акти кои УЈП ги доставува до даночните обврзници и 87 интерни акти, кои истовремено овозможуваат компјутерско пополнување и дигитализација на податоците, а со тоа и скратување на постапките за пријавување на данок, побрза услуга и поедноставување на процедурите за работа.

2) Bugu http://www.ujp.gov.mk/mk/osnovni_dokumenti/category/112

3) Bugu http://www.ujp.gov.mk/mk/osnovni_dokumenti/category/113

4) Bugu <http://www.ujp.gov.mk/mk/regulativa/opis/127>

Ваквите промени во деловните процеси, овозможија да го отпочнеме процесот на воведување на е-Архива. Како пилот фаза, отпочнавме со воспоставување на целосна ДДВ е-Архива (дигитализација на пријавите, оптичко читање на податоците, централизиран начин на прием на сите хартиени ДДВ пријави преку пошта...). Во следниот период ќе се реализираат останатите фази кои значат воведување на електронски потпис на секој вработен, формирањето на досиеа за сите даночни обврзници, проширување на ИТ капацитетите, опрема, софтвер... за електронско архивирање, чување на електронски податоци и проток на мрежата.

Со прераспоредување на вработените во регионални дирекции се зајакнуваше работењето по принципите на канцелариски и даночни контроли што дава евидентни резултати. Канцелариските и даночните контроли се фокусираат на определен сегмент од работењето на даночните обврзници, при што се проверува документацијата обезбедена од даночниот обврзник или службено обезбедните информации, а за утврдената неусогласеност првенствено се известува даночниот обврзник и се бара самиот да ја отстрани преку пресметување и плаќање на данок, поднесување на корегирана даночна пријава и сл. Во 2011 година за канцелариски контроли се ангажирани вкупно 54 извршители во Регионалните дирекции и ДГДО, кои извршиле 12,447 контроли по даночните пријави за ДДВ, ДД и ПДД, а 58 даночни контролори извршиле 4,028 увиди на примена на фискална опрема за регистрација на готовински плаќања, извршиле 9,947 сервисирања и фискализација на фискална опрема, 3,192 увиди во приходи од лични примања, од вршење земјоделска дејност, од самостојно вршење дејност, од имот и имотни права и од нерегистрирано вршење дејност, спровеле 64 активности на попис и 4,050 постапки за утврдување на активноста на даночните обврзници.

НАТАМОШНО ЗАЈАКНУВАЊЕ НА КАПАЦИТЕТОТ НА НАДВОРЕШНАТА КОНТРОЛА

Последните организациски промени на УЈП овозможија во рамки на Генералниот даночен инспекторат да се организира Инспекторат за специјални контроли, а во регионалните дирекции - Единици за борба против даночни измами, кои ќе отпочнат ефективно да функционираат во следната година. За нивна поддршка и поефикасно работење, изготвен е Акциски план за формирање на ИТ форензичка лабораторија кој е усвоен од страна на Владата на РМ.

Во 2011 година, се фокусиравме на изградба на унифицирана методологија за утврдување на данок на физички лица кои остваруваат непријавени приходи од градежништво.

Со поддршка на ММФ организирана е работилница за утврдување на ризици, методи и техники за контрола во градежната индустрија. Целта на работилницата беше имплементација на добрите практики и искуства на даночната администрација на САД и европските земји во делот на инспекцискиот надзор на градежништвото, како специфична индустриска гранка од даночен аспект. Врз основа ваквите практики, даночните инспектори извршија контрола на 24 даночни обврзници од градежната дејност, избрани со користење на утврдените филтри за ризик и анализа на ризиците.

Во изминатите години, насочувањето кон ризичните категории на даночни обврзници се покажа како успешен метод за зголемување на ефикасноста и ефективноста на даночниот инспекторат.

Тенденцијата на откривање на непријавени даноци со намалување на бројот на контролите, продолжи и во 2011 година.

Надворешна контрола	2011	2010	Промена 2011/2010
Број на контроли	7,771	8,377	-7.23%
Утврдени непријавени даноци	4,274,777,449	3,107,243,263	+ 37.57%

РАЗВОЈ НА МЕТОДИ И ПОСТАПКИ НА ПРИСИЛНА НАПЛАТА НА ДОЛГОВИ

Присилната наплата како метод на работа отстапува од основната стратешка цел на УЈП - зголемување на доброволната наплата преку подобрување на услугите дадени кон даночните обврзници. Сепак, секогаш постојат даночни обврзници кои настојуваат да го одбегнат плаќањето на даноците во подолги временски периоди и во позначајни износи, а во ваквите случаи присилната наплата е неизбежна.

Во 2011 година, особено внимание посветивме на методот на присилна наплата на даночните долгови од хартиите од вредност на должниците која почнува да се применува со позасилен интензитет.

Како дополнителен чекор за зголемување на ефикасноста на постапката на присилна наплата, на 8 април 2011 година го отворивме Центарот за складирање и впаричување на заплени ствари. Лоциран во Неготино, на еднаква просторна разделеченост од било кое место во државата, Центарот овозможува складирање, чување и проценка на заплени ствари на едно место, а со тоа и намалување на административните трошоци - намалување на финансиските издадоци за чување и транспорт на заплени ствари, намалување на трошоците на клиентите кои претходно требаа да посетат неколку локации за да ги разгледаат стварите (предмети на купопродажба), како и намалување на времетраењето на постапките за продажба и воопшто на даночните постапки кои ги води Управата за јавни приходи.

Со поддршка на ММФ, се одржа работилница за формулирање на “победничка стратегија“, можноста за редефинирање на работните процеси и развој на методите и техниките за зголемување на ефикасноста во присилната наплата.

Исто така, изготвена е Оперативна инструкција и отпочната е изградбата на апликацијата за присилна наплата во рамките на информатичкиот систем на УЈП.

Во ова динамично време на живеење, време на високоразвиена технологија и услови кои ни овозможуваат поедноставување на деловните процеси за наплата на даноците, како неопходна се јави потребата за заменувањето на стариот - поконзервативен начин, со нов - електронски начин на продажба на движни и недвижни ствари кои биле запленети од даночни должници во постапка на присилна наплата. На 7 декември 2012 година, Управата за јавни приходи ја одржа првата е-Аукција на запленети движни добра и недвижности во постапка на присилна наплата на даноци и други јавни давачки. Електронската јавна аукција преку порталот <http://e-aukcii.ujp.gov.mk/> нуди предности не само за УЈП, туку најважно и за даночните должници и учесници на јавните аукции, и тоа: можност за пријавување на поголем број потенцијални купувачи, од било кое место, во подолг временски период, на транспарентен начин, со елиминирање на можностите за злоупотреби, по пониски трошоци, како и постигнување на повисока цена за стварта која се нуди за продажба и затворање на поголемиот или целиот долг на должникот.

Согласно новите измени на Законот за радиодифузна дејност и Законот за извршување, Управата за јавни приходи доби нови надлежности за наплата на радиодифузната такса и за присилна наплата на парични казни, глоби и трошоци во корист на РМ, поради што формиран е Центарот за наплата на глоби и други јавни приходи, како нова организациона единица во рамките на УЈП – Генерална дирекција Скопје.

За оперативно спроведување на присилната наплата на глобите, претходеше воспоставување на ИТ поддршка и на технички услови за работа на Центарот, обука на вработените во УЈП и изготвување на методологија и упатства за начинот на преземање на предметите од Државното правобранителство на РМ, воспоставување на Протоколи за соработка, преземање и обработка на предметите за наплата на глоби од органите и институциите.

Во 2011 година, УЈП прими 54,123 предмети во износ од 441,194,335 денари изречени глоби, парични казни и трошоци од судовите и од другите органи надлежни за нивно изрекување, кои не биле платени и за кои УЈП спроведува присилна наплата:

ОРГАНИ	Број на предмети	Износ на изречени глоби, казни, трошоци
27 Основни судови во РМ	20,810	151,691,541
Апелационен суд Битола	4	121,788
Апелационен суд Гостивар	11	203,990
Апелационен суд Скопје	6	42,775
Апелационен суд Штип	1	9,150
Управен суд Скопје	12	830,000
Министерство за внатрешни работи	26,418	205,240,056
Царинска управа	598	25,480,750
Министерство за животна средина	50	1,398,095
Државен пазарен инспекторат	2,092	37,575,834
Министерство за земјоделство, шумарство и водостопанство	56	3,019,773
Министерство за транспорт и врски	4,065	15,580,583
ВКУПНО	54,123	441,194,335

За уредно доставените предмети, УЈП има издадено 18.913 решенија за присилна наплата на неплатени глоби, трошоци и паушали во износ од 138.793.079 денари.



ДОБРОВОЛНО ПЛАЌАЊЕ НА ДАНОЦИТЕ

Една од нашите главни цели е да обезбедиме најлаша на даноците и другите јавни приходи без интервенции и било какви рејресивни постапки, преку подигнување на довербата на даночните обврзници, обезбедување на брз и лесен пристап до информации, едукација, поедноставување на даночните постапки и квалитет на даночните услуги. На тој начин успеавме да оствариме 90,51% доброволна најлаша на даноците и над 96% навременост на пријавување на даноците.

УНАПРЕДУВАЊЕ НА ДАНОЧНА СВЕСТ ПРЕКУ ЕДУКАЦИЈА

Едукативните програми ги посветивме на фискална едукација на младите, е-услуги, пашално пријавување на приходите од земјоделска дејност, задржување на данок на приход платен на странски правни лица, најновите измени во даночната регулатива, едукација на организаторите на зелени пазари...

Во 2011 година, извршени се 24,453 советодавни посети, 688 едукативни семинари и одговорени се 1,644 писмено поставени прашања од даночните обврзници.

Промената на перцепцијата на младите луѓе за значењето и потребата од плаќање на даноци во насока на градење на социјално-свесни и совесни даночни обврзници е крајната цел на Проектот „Фискална едукација на младите“⁵. Во текот на 2011 година, даночните експерти спроведоа над 100 едукации, во времетраење од еден школски час, во средните училишта на цела територија на Р.Македонија. Имплементацијата на овој проект продолжува и во следната учебна година со негово проширување во основните училишта.

Во овие процеси не се запоставени и студентите, кои како и претходно, имаа можност преку програмите на УЈП да се запознаат со практичното спроведување на даночната политика. Со вакво искуство се стекнаа постдипломците од Правниот факултет Јунстинијан I, студентите од Економскиот факултет и од Штуловиот факултет.

Особено внимание посветивме и на соработката со одредени бизнис заедници, со кои во овој период беа поврзани одредени законски или процедурални промени, или се во фокусот на интересирање од други причини, како на пример воспоставената соработка со Брокерските куќи и Инвестиционите фондови, во врска со оданочувањето на капиталните добивки од хартии од вредност.

Навременото и транспарентно информирање на јавноста, за законските измени, новините поврзани со даночното работење, активностите и новите услуги на УЈП, во изминатите години се покажа како еден од главните фактори за зголемување на доброволното пријавување и плаќање на даноците.

Користејќи различни канали и обраќајќи се до целните групи, во фокусот на нашата комуникација со јавноста беа измените и новите поедноставени услуги во начинот на плаќање на радиодифузната такса⁶.

Како и во изминатите години, УЈП продолжи со засилена информирање и подигнување на даночната свест на граѓаните во делот на персоналното оданочување.

Во периодот јануари-март, под мотото „Време е за Годишна даночна пријава“ се реализираше кампањата за навремено пријавување на приходите на граѓаните, во рамките на која беа изработени информативни материјали (јавна покана, плакат, брошура, флаери, интерактивно упатство и сл.) и медиа план. Според извршената Анализа од поднесените Годишни даночни пријави за 2010 година⁷, бројот на даночни обврзници кои доброволно пријавија приходи се искачи на 160.293, што во споредба со изминатите години значи зголемување за ↑7,43% (2009) и за ↑14,42% (2008).

5) Проектот „Фискална едукација на младите“ е отпочнал во 2010 година.

6) Најлашата на радиодифузната такса за семејните домаќинства и за цврстите лица, од 1 јанури 2011 година ја врши Управата за јавни приходи во име и за сметка на ЈП Македонска радио-телевизија.

7) Види прес мајџеријал <http://www.ujp.gov.mk/mk/javnost/nastani/pogledni/68>

Ваквите тенденции се и најрелевантен показател дека во Македонија даночната свест кај граѓаните, од година во година, континуирано расте.

Покрај промоцијата на имплементираниите проекти и новите услуги, во 2011 година информираме за законските измени и новитетите во даночните процедури и за нашите активности од сите области на делување... преку 7 конференции за медиумите, 55 соопштенија и 57 писмено одговорени новинарски прашања.

Во процесот на поедноставување и дигитализирање на даночните процедури, како и обезбедување на лесен пристап до информациите и услугите на УЈП, покрај интернетот, Контакт центарот претставува втор најважен комуникациски канал со даночните обврзниците, пред се организиран како примарен даночен сервис кој обезбедува двонасочна комуникација со клиентите.

Преку Инфо центарот 0800 33 000, примени се 20,351 валидни повици, од кои: 4,228 за персонален данок, 350 за данокот на добивка, 1,077 за ДДВ и 14,696 други повици кои се однесуваат на прашања за радиодифузна такса, е-услуги, наплата на глоби, фискализација, придонеси за социјално осигурување, начин и постапка на регистрација по разни основи, пополнување на обрасци и т.н.

Во делот на телефонското информирање за долговите на даночните обврзници, извршени 30,299 известувања за неплатен ДДВ во законски рок.

Преку линијата 198, пријавени се 5,958 случаи на незаконитости во работењето на даночните обврзници и непрофесионално однесување на вработен во УЈП.

Телефонска линија 198

Непрофесионалното однесување на службеник	75
Неиздавање на фискална сметка	2,020
Затајување на данок	2,216
Невалидна пријава	553
Неисплатена плата	109
Недоставена пресметка до работникот	14
Консултации	971
Вкупно	5,958

УЈП ја развива комуникацијата со своите клиенти во насока на поттикнување на доброволно исполнување на даночните обврски и градење на професионална, интерактивна комуникација, која ќе генерира максимален број на информирани, услужени и задоволни даночни обврзници. Во 2011 година, особено внимание посветивме на унапредување на комуникациските вештини на вработените кои директно комуницираат со обврзниците и јавноста. Во оваа насока се реализираше обуката „Шалтерски работници - корисничка ориентираност и односи со граѓани“ врз основа на резултатите од истражувањето „Таен клиент“, како и обуките за „Комуникациски вештини и тимска работа“, „Ефикасна комуникација со медиуми и комуникација во кризни ситуации“ и „Зголемување на даночната култура во Република Македонија преку ефикасна комуникација на УЈП и медиумите“ во рамките на Проектот „Поддршка на даночните реформи“.

Од 6 до 7 декември 2011 година, Управата за јавни приходи по втор пат учествуваше на саемската манифестација за финансии, деловни можности и економски развој - ФИНЕКСПО 2011. На штандот на УЈП, посетителите имаа можност да добијат совети и стручна помош од даночните експерти, како и да присуствиваат на обуките за е-Даноци и на промоцијата на новата услуга „е-Аукции“.

РАЗВОЈ НА Е-УСЛУГИ

И во 2011 година, УЈП продолжи со засилена кампања и едукација на даночните обврзници за регистрирање и користење на е-Даноци <http://etax.ujp.gov.mk/>

Покрај 18-те обуки спроведени во сите општини во Македонија, Управата отпочна и со засилено информирање преку Контакт центарот и е-пошта за поволностите на е-Даноци и нивно поттикнување за регистрација и користење на електронските услуги на УЈП. Целна група на ваквите активности беа ДДВ обврзниците кои не се корисници на системот.

На овој начин успеавме да го зголемиме бројот од 6,236 во 2010 година на 14,620 обврзници, кои во 2011 година се регистрирани како активни корисници на системот е-Даноци.

е-Даночните услуги се достапни за сите правни субјекти и вршители на дејност. Проширувањето на услугите за граѓаните и новиот проект „е-Даноци за физички лица“ е во завршна фаза и истиот треба да се реализира на почетокот на 2012 година.

Електронско пријавување на неправилности

Непрофесионалното однесување на службеник	34
Неиздавање на фискална сметка,	158
Затајување на данок	242
Невалидна пријава	13
Неисплатена плата	16
Недоставена пресметка до работникот	1
Консултации	0
Вкупно	464

На 7 април 2011 година, Управата за јавни приходи во соработка со Министерството за информатичко општество и администрација, ја промовираше новата услуга „Електронско пријавување на неправилности во УЈП“, како алтернативен канал на телефонската линија 198, со што на граѓаните им се овозможи да пријавуват неправилности и преку интернет.

Користејќи е-формулари, граѓаните пријавиле 464 случаи на незаконитости во работењето на даночните обврзници и непрофесионално однесување на вработен во УЈП.



НОВИ КВАЛИТЕТИ И ВРЕДНОСТИ НА ЧОВЕЧКИОТ КАПИТАЛ

Раководејќи се од постојните услови и новите предизвици на кои треба да одговори Управата за јавни приходи, соработницата за човечки ресурси е ориентирана кон креирање на современ модел на управување со човечките ресурси, подобрување на структурата и капацитетите на вработените за иницирање на промени и управување со нив, за работа со современи ИТ решенија и за јакнење на внатрешно-организационите односи. Исклучиво на УЈП потврдува дека човечките ресурси се најважниот елемент за развој на организацијата, заради што активностите во овој сегмент во 2011 година беа насочени кон организирање на системска и насочена едукација, која ќе ги поттикне индивидуалните квалитети и развој на методите на наградување според постигнатите резултати.

ДАНОЧНА АКАДЕМИЈА

Одговорот на прашањето кој елемент е најбитен за остварување на успех - човечкиот фактор, техниката или технологијата на работа, не доведува до клучниот елемент: техниката е изум на човекот, технологијата на работа е организација на процесите создадена од човекот, а само насоченото знаење е одговорно за нивното искористување за остварување на зацртаните цели.

Обезбедувањето на обучени поединци кои компетентно ќе управуваат со работните процеси е од најголема важност за постигнување на резултати од работењето.

Поаѓајќи токму од овие факти, ја формиравме Даночната академија. Првиот час на академијата, симболично го отворија Вицепремиерот и министер за финансии, Зоран Ставрски и Директорот на УЈП, Горан Трајковски, кои на 27 ноември 2011 година ја потпишаа и „Повелбата на Даночната академија“.

Нашата цел е преку „Обука за успех“, кој е и слоганот на Академијата, да обезбедиме насочена едукација на вработените во функција на реорганизација на институцијата, на новите деловни процеси, како и унапредување на човечкиот капитал за ефикасно и ефективно управување и извршување на работата.

Од планираните четири, во 2011 година ги реализиравме првите две фази за развој на Даночната академија. Со последните организационски промени, Даночната академија функционира како посебна организациона единица во рамките на УЈП Генерална дирекција Скопје, за која во идниот период претстои адаптирање и уредување на просторните капацитети.

Го унапредивме системот за интерна обука на вработените и согласно „Годишна програма за обука на вработените во УЈП за 2011 година“ ги реализиравме едукативните програми за: лидерство и менаџмент, кризен менаџмент, воведување и ориентирање, даночна регулатива, надворешна контрола, деловни политики и постапки, меки и компјутерски вештини.

Во рамките на третата фаза, работиме на проширување на програмата за обука во поглед на опфатот на целните групи и заинтересираните корисници: даночни советници, финансиски институции, државни институции, и даночни обврзници. Академијата ги реализираше и првите обуки за вработените во Царинската управа на тема „Унапредување на знаењата од областа на сметководството и вршење на контрола“ и продолжи со едукациите на даночните обврзници за користење на системот е-Даноци <http://etax.ujp.gov.mk/> Нашата визија е академијата да прерасне во Регионална даночна академија и Источноевропски центар за најдобра практика за даночна администрација, што е планирано како четврта фаза од развојот кога Академијата ќе ги надмине интерните потреби на УЈП и потребите на заинтересираните корисници од земјата.

МЕРЕЊЕ И ОЦЕНУВАЊЕ НА УЧИНОЦИТЕ ОД РАБОТЕЊЕТО

Воведувањето на учиноци во основните функции од работењето на УЈП значи, пред се, квантитативно и квалитативно стандардизирање на носечките активности за еднаква примена во сите организациони делови на УЈП. Откако извршувањата ќе станат објективно мерливи, тие претставуваат елемент за оценка на активностите на поединците од исто ниво и функција, по што поединците можат да се споредуваат едни со други во однос на резултатите, да се рангираат и да се, натпреваруваат во остварување на се подобри резултати, со што ќе го унапредуваат и процесот на работа. Но другата важна цел на воведувањето на стандардите и мерките за нивното извршување, е што тие ќе претставуваат објективен елемент за одлучување при наградувањето, соодветно на постигнатите резултати.

Во 2011 година, во рамките на Проектот „Поддршка на даночните реформи“⁸ целосно е искреиран системот за мерење и оценување на учиноците од работењето на вработените, кој ќе отпочне да се применува од 01.01.2012 година.

За дефинирање и имплементација на системот, спроведена е едукација на сите учесници во пирамидата за известување врз основа на донесените интерни акти: „Правилник за оценување на учиноците од работењето на вработените во УЈП“, „Методологија за оценување на учиноците“, како и документот „Мерење на учиноците од работењето за 2012 година“ со воведени „коефициенти на сложеност“ за означување на квалитетот и сложеноста на секоја поединечна активност.

Системот за мерење и оценување на учиноците од работењето обезбедува вработените во Управата за јавни приходи за своето работење и вкупното однесување да бидат оценети праведно и објективно. Раководителите и вработените имаат различни одговорности во системот, а успешната имплементација на системот во целина, зависи од координираните напори на едните и на другите.

„Методологијата за оценување на учиноците“ обезбедува детални информации за менаџерите како да спроведат оценување на едноставен, квалитетен и објективен начин, но и како да ги надминат можните нејаснотии и пречки кои може да се појават за време на процесот на оценување.



Целиот систем на мерење и оценување на учиноците има за цел да ги упатува менаџерите како:

- да ги идентификуваат вработените чии учиноци и лични способности се повисоки од очекуваните, кои имаат постигнато исклучителни резултати во работењето и заслужуваат награда;
- да ги идентификуваат вработените со незадоволувачки учиноци и ниски лични способности за да им се помогне да станат поефикасни и поефективни во извршувањето на нивните задачи;
- да ги определат потребите за обуки на вработените;
- да добијат податоци за учиноците на лицата на пробна работа.

Системот ќе помогне секој вработен да се најде на вистинското место, или уште подобро, за секое место да се најде вистинскиот вработен. А на вработените, им дава информации за начинот на кој ќе бидат оценувани нивните учиноци и способности, како и информации за нивните права и обврски поврзани со системот за оценување.

8) Види страница 41 „Европски практики и нашето етаблирање во меѓународни рамки“.

Системот за оценување на учиноците на вработените во УЈП е мешовит модел, кој се фокусира на оценка на учинокот на вработените според целите поврзани со индивидуалните работни места и оценка на низа од способности, кои пак се неопходни за професионално исполнување на работните цели. Овие два сегмента се оценуваат одделно и треба да обезбедат балансирана оценка, не само за тоа што е постигнато, туку и како е постигнато и со кој квалитет.

Оценувањето на учиноците во УЈП се извршува за една календарска година и има три фази:

- Процес на планирање - поставување на оперативни цели;
- Следење на учинокот во текот на годината - набљудување и мерење;
- Процес на модерирање - оценување на учинокот по истек на годината за работењето во целата година (во некои посебни и исклучителни случаи доколку има потреба може да се спроведе и дополнително оценување).

Вкупната оценка на учинокот, како и посебната оценка за извршените работни задачи од работното место и оценката на индивидуалните способности, има пет нивоа на постигнување кои се движат од 1 до 5.



Во процесот на оценување се вклучени три нивоа во структурата за раководење на УЈП, не сметајќи го извршителот, односно, носителот на работното место.

Овие раководители се одговорни, колективно и индивидуално, преку модераторскиот процес да обезбедат, применетите стандарди за оценка да бидат точни и објективни и да одговараат на потребите на системот, и да спроведат објективно мерење на учинокот и вкупно оценување. Групите на извршители со соодветните претпоставени раководители, се наречени пирамиди за известување. Системот за оценка на учинокот на УЈП е отворен и транспарентен. Секој вработен ќе го види својот извештај за учинокот и оценката и ќе добие копија од него, и исто така, ќе има можност да разговара за учинокот со својот претпоставен раководител. Секој вработен има право на приговор против годишните оценки на учинокот.

ЕВРОПСКИ ПРАКТИКИ И НАШЕТО ЕТАБЛИРАЊЕ ВО МЕЃУНАРОДНИ РАМКИ



Етаблирањето на даночната администрација во меѓународни рамки и размената на податоци и искуствата на меѓународно ниво ќе го забрза процесот на модернизација на УЈП и изедначување со европските практики.

Нашата визија - УЈП да стане модел на професионална организација во јавниот сектор во Република Македонија, вреднуван според најдобрите практики и воспоставени стандарди во Европската унија, ја остваруваме со излегување надвор од националните рамки и учество на меѓународни настани каде ги одмеруваме сопствените капацитети и развој, во однос на најсовремените даночни администрации.

Во месец мај 2011 година, имавме можност да направиме проценка на постојните капацитети на македонската даночна администрација според Нацрт-стандардите воспоставени од Европската комисија и да ги определиме приоритетите за понатамошната поддршка од Европската унија. Оттаму, произлезе и Проектот „Поддршка на даночните реформи“, финансиран од Европската унија (ИПА2007), а во чии рамки беа организирани обуки и работилници за: „Комуникација во кризни ситуации“, „Зголемување на даночната култура во Р. Македонија преку ефикасна комуникација на УЈП и медиумите“, „Даночни измами“, „Трансферни цени“ и др.

Ги користиме сите можности за унапредување на знаењата и практиките преку учество на различни семинари, работилници, и форуми, на дел од кои Управата за јавни приходи беше домаќин.

- Преку Инструментот за техничка поддршка и размена на информации (TAIEX) на Европската комисија, претставници на УЈП учествуваа на работилниците: „Откривање и превенција на ДДВ измами“, „Канцелариска контрола“, „Компјутерска контрола“.
- Како долгогодишни членови на Интра-Европската организација на даночни администрации (ИОТА), учествувавме на работилниците: „Контрола на меѓународни компании - трансферни цени“, „Фискален пристап кон е-Трговија“, „Управување со ризикот во даночната контрола на сите нивоа“, „Хоризонтален третман - нови форми и искуства за унапредување на односите помеѓу даночните администрации, даночните обврзници и даночните посредници“.

Воспоставивме пракса за е-Учење кај даночните службеници, преку користење на он-лине кусевите на ФИСКАЛИС 2013 (DG TAXUD при Европската комисија): „ДДВ Директива“, „Заедничка работа против ДДВ измама“, „е-Формулари за директни даноци“ и „Електронска процедура за ДДВ поврат“.

Исто така, во рамките на Програмата ФИСКАЛИС имавме можност да оствариме и неколку работни посети: „Канцелариска контрола“ во Шведска, „Анализа на ризик“ во Литванија, како и да учествуваме на работилницата „Контакт лице за е-Контроли“ во Братислава.

Сознанијата за правците во развојот на современите даночни администрации и објективната проценка на состојбите во однос на даночното право и практикуваните процедури во нашата администрација, не насочуваат кон правилно концепирање на стратегиите и краткорочните планови, со кои учествуваме во Националната програма за усвојување на правото на Европската унија.



СТАТИСТИКА

И во 2011 година продолжува порастот на бројот на регистрирани даночни обврзници кои ги водиме во нашите евиденции, за кои се грижиме да бидат информирани и едуцирани. Зголемениот број на даночни обврзници значи и зголемен број на наши активности - поголем број на примени и обработени даночни пријави, на изготвени и доставени решенија за утврдување на данок по поднесени даночни пријави и од сèшайки на контрола, поголем број на решенија за административни сèшайки на најлата на данок, на доставени омомени за ненавремено илашени давачки и решенија за нивна присилна најлата....и за жал, поголем износ на изречени казни за сторени прекршоци.



	2010	2011	Индекс: 2011/2010
РЕГИСТРИРАНИ ДАНОЧНИ ОБВРЗНИЦИ	229,779	247,636	171.79
Правни лица	119,250	121,598	104.81
Вршители на дејност	110,529	126,037	114.03
▶ Земјоделци	89,947	105,595	117.29
Новорегистрирани	102,594	27,359	26.67
Одјавени	6,459	9,589	148.46
▶ Даночни обврзници-граѓани	192,199	192,719	100.27
▶ Обврзници за данок на вкупен приход	24,639	27,687	112.37
▶ Неактивни даночни обврзници	9,685	10,411	107.50
Правни лица	6,050	6,674	110.31
Вршители на дејност	3,635	3,737	102.81
РЕГИСТРИРАНИ ДАНОЧНИ ОБВРЗНИЦИ ЗА ЦЕЛИ НА ДДВ	36,492	35,930	98.46
▶ Месечни	4,314	4,320	100.14
▶ Тримесечни	21,454	21,162	98.64
▶ Годишни	10,904	10,448	95.82
Новорегистрирани	3,991	2,984	74.77
Дерегистрирани	4,408	3,546	80.44
ОБВРЗНИЦИ ЗА Е-ДАНОЦИ (активни)	6,236	14,620	134.45
Новорегистрирани даночни обврзници за е-даноци	5,203	8,384	
Овластени лица за е-даноци кај даночниот обврзник	6,551	15,230	
ОБВРЗНИЦИ ЗА СОЦИЈАЛНИ ПРИДОНЕСИ			
Издадени кодови за идентификација во последниот месец од годината	72,175	73,742	102.17
ФИСКАЛНА ОПРЕМА ЗА РЕГИСТРИРАЊЕ НА ГОТОВИНСКИ ПЛАЌАЊА			
Фискална опрема ставена во функција	95,309	104,944	110.11
Фискализирани даночни обврзници	59,622	64,336	107.91
ПРИМЕНИ И ОБРАБОТЕНИ ДАНОЧНИ ПРИЈАВИ			
“ДДВ-04“	157,734	159,438	
▶ месечни	55,157	56,811	
▶ тримесечни	90,973	90,512	
▶ годишни	11,604	12,115	
Даночни биланси за данок на добивка “ДБ-ДД“	48,893	49,675	
Даночни биланси за данок на вкупен приход “ДБ-ВП“	24,639	27,687	
Месечни пресметки за интегрирана наплата на бруто плата “МПИН“	761,343	761,560	
Годишни даночни пријави за персонален данок на доход “ПДД-ГДП“	149,208	160,293	
Даночни биланси за персонален данок на доход на СВД	11,639	11,582	
Годишни извештаи за исплатени приходи “ПДД-ГИ“	60,478	65,647	
Аконтативни даночни пријави за приходи од имот и имотни права	13,013	14,529	
Аконтативни даночни пријави за приходи од капитални добивки	6,836	3,096	
Аконтативни даночни пријави за други приходи	526	418	
Вкупно	1,392,043	1,413,363	101.53
Примени и обработени прилози кон ДДВ-04	78,622	29,535	
ДОСТАВЕНИ РЕШЕНИЈА ЗА УТВРДУВАЊЕ НА ДАНОК	319,270	6,367,355	1.944,35
Годишни решенија за данок на вкупен приход	25,689	27,648	
Годишни решенија за утврден персонален данок на доход на самостојни вршители на дејност	13,666	14,332	
Годишни решенија за утврден персонален данок на физички лица	192,199	192,719	
Годишни решенија за паушално утврден персонален данок на доход	1,594	2,341	
Годишни решенија за паушално утврден персонален данок на доход на земјоделци	63,691	90,221	
Аконтативни решенија за персонален данок на доход од капитални добивки	2,105	1,743	
Аконтативни решенија за утврден персонален данок на доход од приходи од имот и имотни права	9,713	10,630	
Аконтативни решенија за утврден персонален данок на доход од други приходи	635	423	
Решенија за приписи и отписи по сите основи	2,428	7,268	
Решенија за радиодифузна такса		6,013,025	
Решенија за утврдување на данок заради неподнесена даночна пријава ПУТВ	4,019	3,650	
Решенија од контрола на ДДВ	1,948	1,775	
Решенија од контрола на ДД	558	471	
Решенија од контрола на ПДД и придонеси	1,025	1,109	

	2010	2011	Индекс: 2011/2010
ДОСТАВЕНИ РЕШЕНИЈА ЗА АДМИНИСТРАТИВНА НАПЛАТА НА ДАНОК	12,533	12,862	102,63
Решенија за враќање на повеќе и погрешно платен данок	819	776	
Решенија за пренасочување на погрешно платен данок	1,805	1,680	
Решенија за пребивање на повеќе платениот данок-побарувања со даночниот долг	4,409	4,654	
Решенија за враќање ДДВ на посебни субјекти	2,050	1,845	
Цесии	3,018	3,546	
Репрограм на долгови	432	361	
ИЗДАВАЊЕ НА УВЕРЕНИЈА И ПОТВРДИ	215,813	308,038	142,73
Уверенија на даночни обврзници за платени даноци	211,445	304,777	
Заклучоци на даночни обврзници за неплатени даноци	4,368	3,261	
ОПОМЕНИ ЗА НЕПЛАТЕНИ ДАНОЦИ, ПРИДОНЕСИ И ДРУГИ ЈАВНИ ДАВАЧКИ	226,116	235,795	104,28
ДДВ	25,374	24,369	
ДД	16,835	19,381	
ПДД	6,515	54,503	
ПДД и придонеси од плата	173,834	136,466	
Други јавни давачки	3,558	1,176	
ИЗДАДЕНИ РЕШЕНИЈА ЗА ПРИСИЛНА НАПЛАТА НА ДАНОЦИ, ПРИДОНЕСИ И ДРУГИ ЈАВНИ ДАВАЧКИ	132,675	135,929	102,45
Парични средства (бруто-плата)	85,298	88,809	
Парични средства од сметки на должникот	44,425	46,113	
Движни предмети на должникот	1,804	557	
Готови пари и хартии од вредност на должникот	204	42	
Парични/непаричните побарувања од должников должник	254	96	
Недвижности на должникот	263	70	
1/3 од примањата од плата на должникот	427	242	
ОТВОРЕНИ СТЕЧАЈНИ ПОСТАПКИ ЗА НАПЛАТА НА ДОЛГ	170	140	
Долг во стечајни постапки	1,206,585,875	1,388,467,994	
Наплатен долг во стечајни постапки	32,261,823	30,554,269	
ПОСТАПКИ ЗА ПОРАМНУВАЊЕ			
Поведени постапки за порамнување	14,296	10,483	
Издадени платни налози - број	23,898	18,640	
Издадени платни налози - износ	2,005,946,818	1,252,323,077	
Спроведени постапки за порамнување	1,414	815	
Наплата по издадени платни налози - број	2,157	1,290	
Наплата по издадени платни налози - износ	63,743,423	43,367,231	
ПРЕКРШОЧНА ПОСТАПКА			
Поднесени барања	6,348	8,393	
Вкупно донесени одлуки	2,051	8,190	
Одлука за прекршок изречена глоба - износ	76,946,852	277,787,758	
Платена глоба во рок и по опомена - број	360	531	
Платена глоба во рок и по опомена - износ	6,959,763	11,983,606	
ЖАЛБЕНА ПОСТАПКА			
Примени жалби	2 730	3,942	
Жалби доставени до МФ	2 053	3,465	
Одлучување по жалба во УЈП	354	71	
КРИВИЧНИ ПРИЈАВИ			
Кривични пријави	124	118	
Кривични дела			
Даночно затајување	115	101	
Износ на даночно затајување	484,780,637	589,268,830	
Симнување или оштетување на службен печат или знак	5	9	
Кривични пријави по други основи	4	7	
Лажен стечај и други кривични дела во врска со стечајот		1	



УПРАВА ЗА ЈАВНИ ПРИХОДИ

Бул. „Кузман Јосифовски - Питу” бр.1, 1000 Скопје

е-пошта: info@ujp.gov.mk

www.ujp.gov.mk