



Република Македонија  
Министерство за финансии  
УПРАВА ЗА ЈАВНИ ПРИХОДИ

# ГОДИШЕН ИЗВЕШТАЈ 2014

Подготвува и издава:	Управа за јавни приходи Република Македонија бул.„Кузман Јосифовски-Питу” бр.1 1000 Скопје www.ujp.gov.mk info@ujp.gov.mk
Дата на издавање:	23.04.2015 година
Уредници:	Марија Леова Димеска - Сектор за стратешко планирање, анализа и статистика Весна Новаковиќ - Канцеларија за односи со јавноста и комуникација
Дизајн и припрема:	Драгица Николоска - Канцеларија за односи со јавноста и комуникација Марија Темелис - Сектор за информатичка технологија
Наслов:	Годишен извештај на Управа за јавни приходи за 2014 година

ISSN: 1857-7121

Бр: 19-2969/1

[http://www.ujp.gov.mk/mk/osnovni\\_dokumenti/category/113](http://www.ujp.gov.mk/mk/osnovni_dokumenti/category/113)

**2015 © Управа за јавни приходи**

*Материјалот е наменет за некомерцијални цели на Управата за јавни приходи. Копирање, умножување и употреба на материјалот за комерцијални цели не е дозволено. При користење на податоци од публикацииите на Управата за јавни приходи потребно е да се цитира изворот.*

# СОДРЖИНА

4	ПОРАКА ОД ДИРЕКТОРОТ
5	КРАТЕНКИ
6	ЛИЧНА КАРТА
8	МИСИЈА ВИЗИЈА ВРЕДНОСТИ
9	ПЛАН И НАПЛАТА НА ДАНОЦИ, СОЦИЈАЛНИ ПРИДОНЕСИ ОД ПЛАТА И ДРУГИ ЈАВНИ ДАВАЧКИ
14	ПОСТАПКИ НА НАПЛАТА
20	НАПЛАТА НА ДАНОЦИ, СОЦИЈАЛНИ ПРИДОНЕСИ ОД ПЛАТА И ДРУГИ ЈАВНИ ДАВАЧКИ
21	ДАНОК НА ДОДАДЕНА ВРЕДНОСТ
26	ДАНОК НА ДОБИВКА
31	ПЕРСОНАЛЕН ДАНОК НА ДОХОД
36	ИНТЕГРИРАНА НАПЛАТА НА ПЕРСОНАЛЕН ДАНОК И СОЦИЈАЛНИ ПРИДОНЕСИ ОД ПЛАТА
44	СЕКОГАШ ЧЕКОР ПОНАПРЕД
56	ВИСОК СТЕПЕН НА ДОБРОВОЛНО ИСПОЛНУВАЊЕ НА ДАНОЧНИТЕ ОБВРСКИ
59	УЈП ДА СТАНЕ МЕСТО НА УЧЕЊЕ И ЗНАЕЊЕ
62	УЈП ДА ЗАЗЕМЕ СООДВЕТНО МЕСТОТО И ДА УЧЕСТВУВАМЕ ВО СИТЕ ЗБИДНУВАЊА ВО МЕГУНАРОДНАТА ЗАЕДНИЦА
66	СТАТИСТИКА



Почитувани чистители,

Во моемо обраќање кон Годишниот извештај за работењето на Управата за јавни приходи во 2013 година, изјавив дека после првиот процес на модернизација и после интензивните проширувања на надлежностите, доаѓа време кога институцијата треба да се стабилизира, да се сврти кон себе и да ги преиспита своите капацитети, да ги сфати можностите кон целите и да донесе одлуки за својот развој конинуитет во следните години.

Во голем дел, 2014 година ја посветивме на објективно анализирање и оценување на состојбите на нашиот ИТ систем, на нашите евиденции, на објективноста и најлајливоста на евиденцираниите долгови, на ефикасноста на постапките кои ги водиме, на начините како ги утврдуваме и управуваме ризиците, како се финансираме, како се организираме за да ги сprovedуваме промените кои доаѓаат... Неопходно беше повторно да ја насликаме визијата за нашата институција која ја посакваме, но и патот како да ја оствариме.

Уште на самиот почеток на годината, со експертска и финансиска поддршка на Европската Комисија се реализираше Проектот "Подготовка на студија за ИТ системот на УП" кој всушност представува анализа на нашите актуелни информатички капацитети и состојби и ни нуди препораки, една прекрасна визија за нов, интегриран систем кој низ широк процес на промени во сите наши постапки и односи ќе не доведе во техничка и технолошка модернизација и ќе ни овозможи да се нарекуваме "даночна администрација без харџи". Едновременно, со експертска помош на Секторот за фискални работи на Меѓународниот мoneитарен фонд сprovedовме преиспитување на целокупното наше работење и ги дијагностициравме сите слабости и отстапувања од принципите на работењето на современите даночни администрации. Тоа беше отворена и искрена соработка со заедничка цел – да ја поставиме нашата институција на правиот пат кон прогресот. Затоа, во следниот шестогодишен период (2015-2020 година) во рамки на Програмата "Реформирање и модернизација на даночните управи во југоисточна Европа - FAD\_EUR\_2010\_02" со финансиска поддршка од Европските фондови, ќе го сprovedеме вториот процес на модернизација на нашата институција.

Тоа не значи дека годината ја прошириме само на нашето преиспитување и не создадовме ништо ново, дека додека ги дефиниравме стратешките цели за следниот период стивна сите предходно планирани активности. Секако најзначајните постигнувања повторно го имаат предзнакот е. Во 2014 година целосно го заменивме постоечкиот систем на евиденцирање на гошовинскиот промет на даночните обврзници со систем од најновата генерација, електронски ја поврзавме Управата за јавни приходи со фискалните системи на опрема за регистрирање на гошовински промет со ГПРС уреди на обврзниците; остваривме целосно и законски обврзувачко електронско поднесување на даночните пријави, прилози, извештаи од страна на даночните обврзници од бизнис сферата, остваривме широк обем на достава на даночни акти и потребни информации до обврзниците по електронски пат, им овозможивме на даночните обврзници од нивните работни простори да ги следат своите даночни и неданочни евиденции кои се водат кај нас, да вршат електронски плаќања на даноци и такси и работиме на проширување на таквите услуги...

Во 2014 година ја остваривме и најважната цел на нашето постоење, го обезбедивме Буџетот на државата со очекуваните средства потребни за нејзиното функционирање.

Со почит,

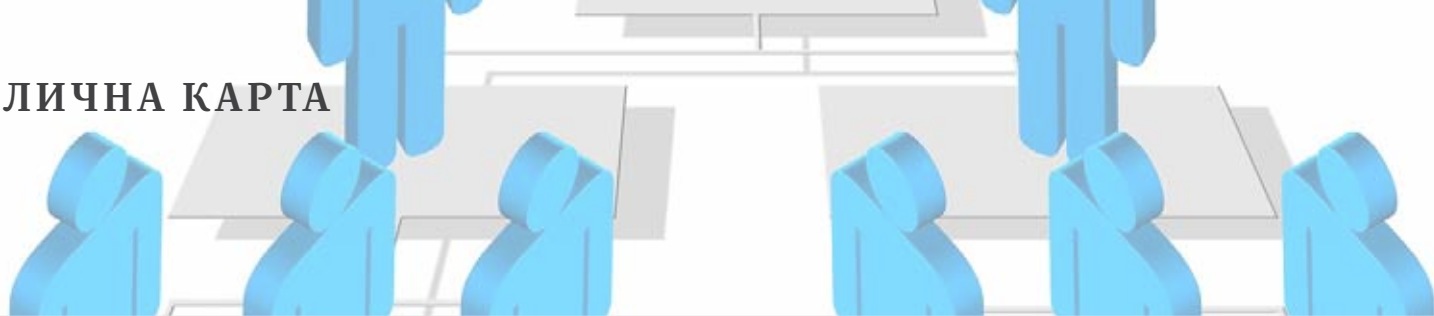
ДИРЕКТОР

Горан Трајковски

## КРАТЕНКИ

<b>УЈП</b>	Управа за јавни приходи
<b>ГД</b>	Генерална дирекција
<b>РД</b>	Регионална дирекција
<b>ДГДО</b>	Дирекција за големи даночни обврзници
<b>ДО</b>	Даночно одделение
<b>ДШ</b>	Даночен шалтер
<b>МДШ</b>	Мобилен даночен шалтер
<b>ДА</b>	Даночна академија
<b>ЦОП</b>	Центар за обработка на пријави
<b>ЦНГ</b>	Центар за наплата на глоби и други јавни приходи
<b>ЦВ</b>	Центар за впаричување
<b>ДДВ</b>	Данок на додадена вредност
<b>ДД</b>	Данок на добивка
<b>ПДД</b>	Персонален данок на доход
<b>ППИО</b>	Придонес за пензиско и инвалидско осигурување
<b>ПЗО</b>	Придонес за здравствено осигурување
<b>ПОН</b>	Придонес за осигурување во случај на невработеност
<b>РДТ</b>	Радиодифузна такса
<b>ИТФЛ</b>	ИТ Форензик лабораторија
<b>НИС</b>	Надзорниот информациски систем
<b>ЦРМ</b>	Централен регистар на Република Македонија

# ЛИЧНА КАРТА



## ОПШТИ ПОДАТОЦИ

Назив	Управа за јавни приходи (УЈП)
Правна форма	Орган на државна управа во состав на Министерството за финансии со својство на правно лице
Функционира	Единствено на територијата на Република Македонија
Седиште	Скопје
Адреса	ул. „Кузман Јосифовски-Питу“ бр.1, 1000 Скопје
Конститутивен акт	Закон за Управата за јавни приходи („Службен весник на РМ“, бр.80 од 30.12.1993 година)
Раководење	Директор
Избор на директор	Директорот и неговиот заменик ги именува и разрешува Владата на РМ на период од четири години

## Финансирање

- Буџет на Република Македонија
- Приходи од склучени договори за вршење контрола и наплата на јавни давачки
- 25% од приходите од откриени и наплатени даноци и камати
- Други приходи утврдени со пропис

## Постапување

Закон за Управата за јавни приходи, Закон за даночна постапка, законите со кои се уредуваат одделни видови даноци и ратификуваните меѓународни договори

## Надлежности

ОСОБЕНО

- Спроведување на законите и други прописи за даноците
- Регистрација на даночни обврзници, доделување ЕДБ и водење регистар на даночни обврзници
- Прием на даночни биланси, извештаи и пријави, водење даночни евиденции, утврдување на даноци, наплата и поврат на даноци, следење и анализа на даночни приходи
- Утврдување и наплата на други јавни давачки согласно закон или договор
- Наплата на парични казни, глоби и трошоци изречени во парнични, прекршочни, кривични и управни постапки во корист на РМ
- Инспекциски надзор
- Следење и анализа на примената на прописите и функционирање на даночниот систем
- Соработка со даночни органи на други држави
- Примена на меѓународните договори од областа на даноците и давање меѓународна правна помош

## ЧОВЕЧКИ РЕСУРСИ

### Основни акти

Акт за организација, Акт за систематизација, Колективен договор на УЈП, Кодекс на етика

### Вработени

1,279 вработени (состојба на 31.12.2014)

### Пол

Жени .....698  
 Мажи .....581

### Статус

Даночни службеници / Државни службеници / Вработени согласно Законот за работни односи

### Старост

од 20 до 29 години.....48  
 од 30 до 39 години.....263  
 од 40 до 49 години.....190  
 од 50 до 59 години.....477  
 од 60 до 64 години.....301

### Образование

Високо образование.....60% (767 лица)  
 Вишо образование.....10,3% (132 лица)  
 Средно образование.....28,2% (361 лица)  
 Основно образование.....1,5% (19 лица)

### Функции

Утврдување и наплата на данок..... 372  
 Даночен инспекторат..... 250  
 Присилна наплата на долгови..... 129  
 Регистрација и услуги на даночни обврзници..... 261  
 Стратешко планирање, анализа, статистика и мерење на учиноци..... 21  
 Правни работи..... 48  
 Информациска технологија..... 44  
 Останато..... 154

### Ден на УЈП

Свети Матеј - заштитник на даночниците

### Награди и признанија

Плакета за посебен придонес и поддршка на модернизацијата  
 Пофалница за професионалност и ефикасност во работата  
 Признание за долгогодишна работа по повод пензионирање

## ОРГАНИЗАЦИЈА

Основна структура

Дирекција за големи даночни обврзници

ГЕНЕРАЛНА  
ДИРЕКЦИЈА

Регионална дирекција Скопје

Регионална дирекција Битола

Регионална дирекција Тетово

Регионална дирекција Штип

Регионална дирекција Кавадарци

Даночно одделение Охрид

Даночно одделение Прилеп

Даночно одделение Гостивар

Даночно одделение Кичево

Даночно одделение Куманово

Даночно одделение Струмица

Даночно одделение Велес

Даночно одделение Гевгелија

42

Ш  
А  
Л  
Т  
Е  
Р  
ИОрганизација на  
Генерална дирекција

## ДИРЕКТОР

ЗАМЕНИК ДИРЕКТОР

ПОМОШНИК ДИРЕКТОР

- Кабинет на директорот
- Канцеларија за односи со јавноста и комуникација
- Даночна академија
- Единица -Професионални стандарди
- Единица - Внатрешна ревизија

С

Е

К

Т

О

Р

И

- Услуги на даночни обврзници и даноци
- Генерален даночен инспекторат
- Утврдување и наплата на данок
- Присилна наплата
- Стратешко планирање, анализа и статистика
- Правни работи
- Информатичка и комуникациска технологија
- Човечки ресурси
- Меѓународни односи
- Буџет и финансии
- Општи и заеднички работи

## ФИНАНСИСКИ ПОКАЗАТЕЛИ

2014 година

2013 година

Приходи на УЈП

1.177.257.535 МКД  
714.335.489 од Буџет на РМ и 462.922.046  
од сопствени приходи970.635.348 МКД  
643.968.859 од Буџет на РМ и 326.666.489  
од сопствени приходи

Расходи на УЈП

1.003.979.769 МКД

901.363.009 МКД

Приход/вработен

920.452 МКД

760.090 МКД

Расход/вработен

784.972 МКД

705.844 МКД

Наплатени јавни приходи/вработен


90.025.015 МКД

82.719.144 МКД

Наплатени даноци/вработен

48.360.393 МКД

42.685.331 МКД



## ВИЗИЈА

Управата за јавни приходи да стане модел за професионална организација во јавниот сектор вреднувано согласно практиките и стандардите на Европската унија. За да ја оствариме нашата визија ќе продолжиме да го зајакнуваме административниот капацитет и да ги подигнуваме квалитативните стандарди на работењето преку висок степен на компјутеризација на работните процеси, давање услуги кон даночните обврзници и со систематска и современа едукација на вработените.

## МИСИЈА

Да обезбедиме висок квалитет на услуги за даночните обврзници, поедноставени даночни постапки за навремено и точно исполнување на обврските и праведно и ефикасно собирање на даноците и на другите јавни давачки.

## ВРЕДНОСТИ

- ♦ **ПРОФЕСИОНАЛНОСТ** која обезбедува законски, објективен и еднаков однос кон сите даночни обврзници.
- ♦ **ТАЈНОСТ И ДОВЕРЛИВОСТ** на податоците за даночните обврзници и нивна заштита и користење само за целите во надлежност на УЈП.
- ♦ **УСЛУЖНОСТ** која на даночните обврзници им обезбедува лесна достапност до информациите кои им се потребни за навремено и законско исполнување на даночните обврски.
- ♦ **ПРАВЕДНОСТ** која им овозможува на даночните обврзници да го платат само данокот кој законски го должат, „ниту повеќе, ниту помалку“, а УЈП да им го врати данокот и каматата кои ги побаруваат согласно законот.
- ♦ **ЕДНОСТАВНОСТ НА ПОСТАПКИТЕ** која овозможува намалување на трошоците на администрирање за даночните обврзници и за УЈП.
- ♦ **ЕФИКАСНОСТ** која значи навремено постапување по барањата на даночните обврзници и навремено известување за постапките кои ќе бидат спроведени од страна на УЈП.
- ♦ **БОРБА ПРОТИВ КОРУПЦИЈАТА И НЕПЛАЌАЧИТЕ НА ДАНОК** - секој е должен да плаќа данок и други јавни давачки и да учествува во намирањето на јавните расходи на начин утврден со закон.
- ♦ **ТРАНСПАТЕНТНОСТ** - коректно и отворено информирање на јавноста.
- ♦ **ЛИДЕРСТВО** кое значи почитување на иновативноста, оригиналноста, вештините за предвидување и воведување на промените и подигнување на организацијата на повисоко ниво.
- ♦ **ОПШТЕСТВЕНА ОДГОВОРНОСТ** како поттикнување на позитивно влијание кон животната средина, клиентите, вработените, заедниците и кон други целни групи на јавната сфера преку сопствениот позитивен пример.
- ♦ **ГРИЖА ЗА ЧОВЕЧКИОТ КАПИТАЛ** преку унапредување и објективно вреднување на вештините, знаењето, потрошеното време и вложениот труд на вработените.
- ♦ **УПРАВУВАЊЕ СОГЛАСНО МЕЃУНАРОДНИТЕ СТАНДАРДИ ЗА КВАЛИТЕТ.**

### А од даночните обврзници, истовремено, очекуваме:

- Искреност и чесност во меѓусебната соработка.
- Навремено доставување на точни и целосни информации кои се потребни за водење на постапките.
- Плаќање на даноците во законски пропишаните рокови.
- Водење на книгите и евиденциите на пропишан начин.
- Редовно известување за промените на основните податоци.



## ПЛАН И НАПЛАТА НА ДАНОЦИТЕ И СОЦИЈАЛНИТЕ ПРИДОНЕСИ ОД ПЛАТА И ДРУГИ ЈАВНИ ДАВАЧКИ ВО 2014 ГОДИНА

Со Буџетот на Република Македонија за 2014 година („Службен весник на Република Македонија“, бр.180/13) проектиран е износ на приходи во висина од 171,338,000,000 денари (Буџетска сметка) кои во однос на планираните приходи за 2013 година од 168.550,473.000 денари (со извршениот ребаланс на 05.11.2013 година „Службен весник на Република Македонија“, бр.152) значеа пораст од 1.65%.

Вкупниот износ на приходи од даноци со кои администрира УЈП беа планирани во висина од 63.506,000,000 денари, од кои Данок на добивка (ДД) во износ од 4,233,000,000, Персонален данок на доход (ПДД) во износ од 10,739,000,000 и Данок на додадена вредност (ДДВ) во висина од 48.534,000,000 денари. Во однос на планираниот износ на приходи во 2013 година од 59,537,000,000, во 2014 се планираше пораст од 6,67%.

Износот на социјалните придонеси од плати со кои администрира УЈП беа планирани во висина од 53,249,221,000 денари, од кои Придонесите за пензиско и инвалидско осигурување (ППИО) во износ од 30,706,040,000 денари, Придонесите за здравствено осигурување (ПЗО) во износ од 20,653,181,000 денари и Придонесите осигурување во случај на невработеност (ПОН) во износ од 1,890,000,000 денари. Во однос на планираниот износ на приходи во 2013 година од 50,480,790,000, во 2014 се планираше пораст од 5,48%. Свкупно, приходите од јавни давачки во надлежност на УЈП беа планирани во висина од 116,755,221,000 денари, односно за 6,12% повисоки од планираните за 2013 во износ од 110,017,790,000.

На 09.09.2014 година, извршен е Ребаланс на Буџетот со кој Буџетот на Република Македонија за 2014 година - Буџетска сметка, е проектиран во висина од 167,840,000,000 денари („Службен весник на Република Македонија“, бр.133/2014) што претставува намалување од првиот план за 2,04%, а во однос на Буџетот за 2013 година 0,42%. Во тие рамки, даночните приходи и социјалните придонеси од плати кои ги администрира УЈП се планирани во висина од 113,418,000,000 денари, што претставува намалување од првиот план за наплата на приходите од УЈП за 2,86%, а во однос на планот за 2013 зголемување за 3,09%.

Со тоа, УЈП се задолжува за наплата на 67,58% од средствата кои го формираат Буџетот на Република Македонија - Буџетска сметка.

Во структурата на вкупно планираните приходи кои треба да ги наплати УЈП во износ од 113,418,223,000 денари, даноците учествуваат со 53,5%, а придонесите со 46,5%.

По извршениот Ребаланс, даночните приходи се планирани во висина 60.683,000,000 денари, што значи дека истите се намалени за 2.823,000,000 денари или за 4.45%.

Планот за даночните приходи за 2014 година е намален за данокот на додадена вредност и зголемен за данокот на добивка и за персоналниот данок на доход, и тоа:

- Персоналниот данок на доход се планираше да се наплати во износ од 11,194,000,000 денари, што претставува зголемување за 455,000,000 денари или за 4,24% во однос на првиот Буџет план
- Данокот на добивка се планираше да се наплати во износ од 5,005,000,000 денари што претставува зголемување за 772,000,000 денари или за 18,24% во однос на првиот Буџет план
- Приходите од ДДВ се планираа во износ од 44,484,000,000 денари што претставува намалување во однос на првиот Буџет план од 4,050,000,000 денари или за 8,34%

Во планираните даночни приходи во вкупен износ од 60,683,000,000 денари, највисоко е учеството на данокот на додадена вредност со 73,31%, а потоа следат персоналниот данок на доход со 18,45% и данокот на добивка со 8,25%.

Придонесите како дел од Основниот Буџет и фондовите со Првиот Буџетски план беа проектирани во износ од 53,249,221,000 денари. Со Ребалансот на Буџетот на РМ социјалните придонеси се проектирани во висина од 52,735,223,000 денари, што значи намалување на претходниот план за 513,998,000 денари или 2,86%. Планот на придонесите за 2014 година, по извршениот Ребаланс на Буџетот, е намален за Придонесите за пензиско и инвалидско осигурување и за Придонесите за здравствено осигурување, а за Придонесот за вработување не е променет, и тоа:

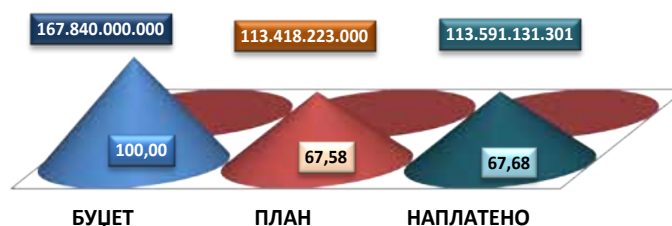
- Придонесите за пензиско и инвалидско осигурување се планираше да се наплатат во износ од 30,222,042,000 денари, што претставува намалување за 483,998,000 денари или за 1,58% во однос на првиот Буџет план,
- Придонесите за здравствено осигурување се планираше да се наплатат во износ од 20,623 милиони денари, што претставува намалување за 30,000,000 денари или за 0,15% во однос на првиот Буџет план.

Во планираните приходи од социјални придонеси од плата во вкупен износ од 52,735,223,000 денари, највисоко учество имаат Придонесите за пензиско и инвалидско осигурување во износ од 57,31%, потоа следат Придонесите за здравствено осигурување во износ од 39,11% и на крај Придонесите за осигурување во случај на невработеност во износ од 3,58%.

## Планирани приходи од даноци и социјални придонеси од плата по првиот Буџетски план и по извршениот Ребаланс на Буџетот на РМ за 2014 година

	БУЏЕТ ПЛАН	РЕБАЛАНС			
<b>БУЏЕТ НА РМ-Буџетска сметка</b>	<b>171,338,000,000</b>	<b>167,840,000,000</b>			<b>100.00%</b>
<b>ДАНОЦИ И ПРИДОНЕСИ</b>	<b>116,755,221,000</b>	<b>113,418,223,000</b>			<b>67.58%</b>
<b>Даночни приходи</b>	<b>63,506,000,000</b>	<b>60,683,000,000</b>	<b>100.00%</b>	<b>53.5%</b>	<b>36.16%</b>
Персонален данок на доход	10,739,000,000	11,194,000,000	18.45%	9.87%	6.67%
Данок на добивка	4,233,000,000	5,005,000,000	8.25%	4.41%	2.98%
ДДВ	48,534,000,000	44,484,000,000	73.31%	39.22%	26.5%
<b>Придонеси од плата</b>	<b>53,249,221,000</b>	<b>52,735,223,000</b>	<b>100.00%</b>	<b>46.5%</b>	<b>31.42%</b>
Пензиско и инвалидско осигурување	30,706,040,000	30,222,042,000	57.31%	26.65%	18.01%
Здравствено осигурување	20,653,181,000	20,623,181,000	39.11%	18.18%	12.29%
Осигурување при невработеност	1,890,000,000	1,890,000,000	3.58%	1.67%	1.13%

Во 2014 година, Управата за јавни приходи наплати вкупно 113,591,131,301 денари даноци и социјални придонеси од плата, што представува 100,15% од планираните износи, а 67,68% од Буџетот на Република Македонија.

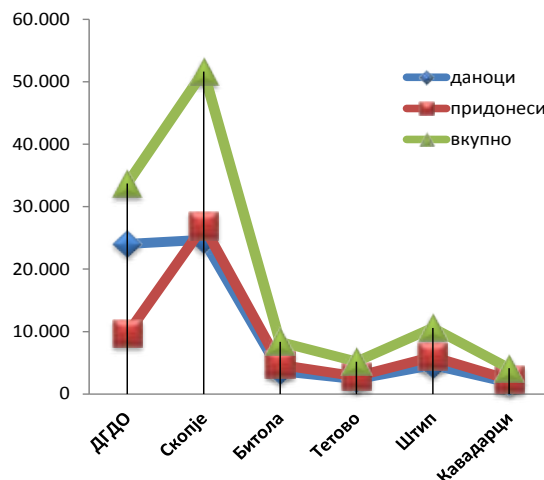


Вкупните приходи од 113,591,131,301 денари кои во 2014 година УЈП ги оствари со наплата на даноците и социјалните придонеси од плати, по видови на приходи и по организациони делови на УЈП се:

Даноци во 000,000	Вкупно	ДГДО	Скопје	Битола	Тетово	Штип	Кавадарци
ДД	5,060	3,550	1,001	163	47	213	86
ПДД	12,321	2,521	6,123	1,155	646	1,314	561
ДДВ	43,859	17,969	17,573	2,363	1,666	3,096	1,191
<b>Вкупно даноци</b>	<b>61,240</b>	<b>24,040</b>	<b>24,697</b>	<b>3,682</b>	<b>2,360</b>	<b>4,623</b>	<b>1,838</b>
Учесиџво (%)	100	39.26	40.33	6.01	3.85	7.55	3.00
<b>Придонеси во 000,000</b>							
ПИО	30,087	6,541	13,010	3,120	1,890	3,987	1,538
ПЗО	20,379	2,728	13,116	1,346	809	1,724	656
ПОН	1,885	419	806	196	117	252	95
<b>Вкупно придонеси</b>	<b>52,351</b>	<b>9,688</b>	<b>26,932</b>	<b>4,663</b>	<b>2,816</b>	<b>5,963</b>	<b>2,289</b>
Учесиџво (%)	100.00	18.51	51.45	8.91	5.38	11.39	4.37
<b>Вкујно приходи</b>	<b>113,591</b>	<b>33,728</b>	<b>51,630</b>	<b>8,344</b>	<b>5,176</b>	<b>10,587</b>	<b>4,128</b>
Учесиџво (%)	100	29.69	45.45	7.35	4.56	9.32	3.63

### Организационите делови на УЈП (РД/ДГДО) ги оствариле следните износи на приходи од даноци и социјални придонеси од плата:

- 51,630 милиони ден. (45.45%) во РД Скопје која администрира со мали и средни даночни обврзници регистрирани на територијата на Градот Скопје
- 33,728 милиони ден. (29.69%) во ДГДО која администрира со најголемите даночни обврзници, сите банки и осигурителни друштва, најголемите прередувачи на игри на среќа и обврзници со странски инвестиции
- 10,587 милиони ден. (9.32%) од малите и средни даночни обврзници регистрирани на територијата на РД Штип
- 8,344 милиони ден. (7.35%) од малите и средни даночни обврзници регистрирани на територијата на РД Битола
- 5,176 милиони ден. (4.56%) од малите и средни даночни обврзници регистрирани на територијата на РД Тетово и
- 4,128 милиони ден. (3.63%) од малите и средни даночни обврзници регистрирани на територијата на РД Кавадарци

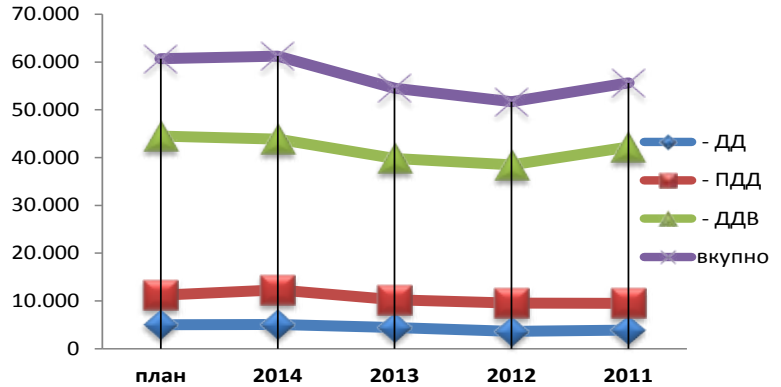


## Даночни приходи

1	План	Наплатено				Индекси:			
	2014	2014	2013	2012	2011	нап./пл`14	2014/2013	2014/2012	2014/2011
1	2	3	4	5	6	7=(3:2)	8=(3:4)	9=(3:5)	10=(3:6)
ДД	5,005,000,000	5,060,096,114	4,419,601,587	3,654,829,263	3,888,158,020	101.1	114.49	138.45	130.14
ПДД	11,194,000,000	12,320,728,625	10,254,731,774	9,553,436,551	9,512,807,537	110.07	120.15	128.97	129.52
ДДВ	44,484,000,000	43,858,975,545	39,834,834,632	38,467,824,620	42,223,453,823	98.59	110.1	114.01	103.87
<b>Вкупно</b>	<b>60,683,000,000</b>	<b>61,239,800,284</b>	<b>54,509,167,993</b>	<b>51,676,090,434</b>	<b>55,624,419,380</b>	<b>100.92</b>	<b>112.35</b>	<b>118.51</b>	<b>110.1</b>

Даночниот приход остварен во 2014 година од 61,239,800,284 денари е повисок за:

- 📈 0,92% во однос на планираниот приход од 60,683,000,000 денари, повисок за
- 📈 12,35% во однос на остварениот приход од 54,509,167,993 денари во 2013 година, понизок за
- 📈 18,51% во однос на наплатениот приход во 2012 година во износ од 51,676,090,434 денари и повисок за
- 📈 10,1% во однос на остварениот приход во 2011 година во износ од 55,624,419,380 денари.



Бруто даночните приходи кои се евидентираат во даночното книговодство на Управата за јавни приходи ја содржат целокупната наплата на даноците и споредните даночни давачки без разлика каква ќе биде нивната распределба од Буџетот на РМ - приход од дел на ПДД за локалната самоуправа и дел од новооткриените даноци во износ од 25% како приход за УЈП.

Вкупно наплатените даноци кои се евидентираат во даночното книговодство на Управата за јавни приходи (бруто приход) и нето износите на даноците со кои се мери остварувањето на Буџетскиот план, во периодот јануари-декември 2014 година, се како што следува:

- милиони денари

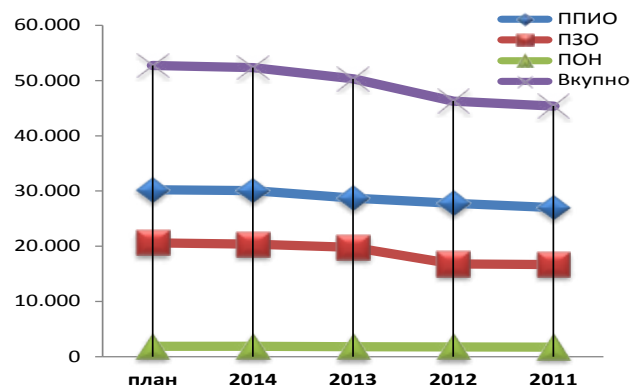
Вкупно нето даночни приходи во 2014 година (ДД, ПДД, ДДВ) .....	61,239.8
* во нето износот се вклучени и 75% од најлајшките даноци од инспекциска контрола во износ 281 милиони денари	
Приход за УЈП од новооткриени даноци со надворешна контрола ( 25% од вкупно наплатените) .....	363.1
Приходи за други корисници (локална самоуправа) .....	250
<b>Бруто даночни приходи (ДД, ПДД, ДДВ) .....</b>	<b>61,852.9</b>

## Приходи од социјални придонеси од плата<sup>1</sup>

1	План	Наплатено				Индекси:			
	2014	2014	2013	2012	2011	нап./пл`14	2014/2013	2014/2012	2014/2011
1	2	3	4	5	6	7=(3:2)	8=(3:4)	9=(3:5)	10=(3:6)
ППИО	30,222,042,000	30,086,698,344	28,717,111,564	27,759,025,025	27,015,282,995	99.55	104.77	108.39	111.37
ПЗО	20,623,181,000	20,379,457,495	19,793,028,303	16,789,296,533	16,669,820,908	98.82	102.96	121.38	122.25
ПОН	1,890,000,000	1,885,175,178	1,799,783,443	1,744,845,028	1,698,166,969	99.74	104.74	108.04	111.01
<b>Вкупно</b>	<b>52,735,223,000</b>	<b>52,351,331,017</b>	<b>50,309,923,310</b>	<b>46,293,166,585</b>	<b>45,383,270,872</b>	<b>99.27</b>	<b>104.06</b>	<b>113.09</b>	<b>115.35</b>

Приходот од социјални придонеси од плата остварен во 2014 година во износ од 52,351,331,017 денари е понизок за:

- 📉 0,73% во однос на планираниот од 52,735,223,000 денари, повисок за
- 📈 4,06% во однос на остварениот во 2013 година во износ од 50,309,923,310 денари
- 📈 13,09% во однос на остварениот во 2012 година во износ од 46,293,166,585 денари, и повисок за
- 📈 15,35% во однос на остварениот во 2011 година во износ од 45,383,270,872 денари



1) Заради споредба на податоциите за остварениот приход од придонесите за ППИО и ЗО во 2014 година со приходите од претходните години, на вкупно остварениот приход во 2011 година им се додадени и најлајшките на улајшките сметки за ПЗО (843-1905-712512, 843-1926-712514, 843-107-712511 и делумно 843-1973-712225) и ППИО (843-112-712411) кои се корисител на интeгрираната најлаша на бруто плата, а во оваа година не биле земани во предвид.

## Приходи од Радиодифузна такса

Во 2011 година на Управата за јавни приходи и е дадена надлежност според Законот за радиодифузна дејност за наплата на радиодифузната такса (РДТ). Во 2014 година донесени се 6.182.666 решенија за наплата на РДТ за регистрираните корисници на услуги за месец 12/2013 година и за месеците јануари-ноември 2014 година во износ од 1.194.433.860 денари, од кои 1.267.737 решенија во износ од 260.597.350 денари на правни лица и вршители на дејност и 4.914.929 решенија во износ од 933.836.510 денари на физички лица.

	Правни лица и СВД		Семејни домаќинства		Вкупно	
	Број решенија	Износ на задолжување во МКД	Број решенија	Износ на задолжување во МКД	Број решенија	Износ на задолжување во МКД
01-11/2011	1,019,008	145,648,100	4,994,016	649,222,080	6,013,024	794,870,180
Просечно месечно	92,637	13,240,736	454,001	59,020,189	546,639	72,260,925
12/2011-11/2012	1,231,185	245,044,600	5,720,922	1,032,891,840	6,952,107	1,277,936,440
Просечно месечно	102,599	20,420,383	476,744	86,074,320	579,342	106,494,703
12/2012-11/2013	1,258,647	259,532,020	5,305,845	1,008,110,550	6,564,492	1,267,642,570
Просечно месечно	104,887	21,627,668	442,154	84,009,213	547,041	105,636,881
12/2013-11/2014	1,267,737	260,597,350	4,914,929	933,836,510	6,182,666	1,194,433,860
Просечно месечно	105,645	21,716,446	409,577	77,819,709	515,222	99,536,155

Во текот на 2014 година реализирана е приход од РДТ во вкупен износ од 810,211,158 денари, што представува надминување на планот од 746,010,000 ден за 8,61% и повисок приход од остварениот во 2013 година од 658,514,920 за 23,04%.

месец	План 2014	2014			2013			План/2014	Индекси 2014/2013
		наплатено	вратено	приход	наплатено	вратено	приход		
1	50,910,000	56,465,364	164,578	56,300,786	48,127,438	284,577	47,842,861	110.59	117.68
2	39,420,000	92,122,182	105,481	92,016,701	22,727,868	39,379	22,688,489	233.43	405.57
3	52,830,000	68,204,450	121,152	68,083,298	37,348,680	50,598	37,298,082	128.87	182.54
4	59,470,000	54,957,007	116,702	54,840,305	54,315,571	42,539	54,273,032	92.22	101.05
5	50,610,000	49,254,186	93,749	49,160,437	32,074,955	54,249	32,020,706	97.14	153.53
6	77,620,000	57,374,845	62,636	57,312,209	41,343,024	83,544	41,259,480	73.84	138.91
7	71,740,000	63,683,854	204,344	63,479,510	55,571,029	292,720	55,278,309	88.49	114.84
8	57,280,000	90,658,988	877,284	89,781,704	43,097,232	37,887	43,059,345	156.74	208.51
9	57,290,000	67,234,124	56,362	67,177,762	56,912,295	122,444	56,789,851	117.26	118.29
10	83,130,000	85,703,023	190,221	85,512,802	107,142,199	83,284	107,058,915	102.87	79.87
11	63,820,000	62,265,816	95,343	62,170,473	76,501,759	82,399	76,419,360	97.42	81.35
12	81,890,000	64,486,285	111,114	64,375,171	84,686,540	160,050	84,526,490	78.61	76.16
<b>Вкупно</b>	<b>746,010,000</b>	<b>812,410,124</b>	<b>2,198,966</b>	<b>810,211,158</b>	<b>659,848,590</b>	<b>1,333,670</b>	<b>658,514,920</b>	<b>108.61</b>	<b>123.04</b>

Констатирана е тенденција на намалнување на вкупниот број на обврзници кои се задолжуваат со РДТ и постојана тенденција на пораст на учеството на наплатените износи во однос на извршеното задолжување со таксата во текот на истата година во 2011 година од вкупното задолжување наплатени се 46,83%, во 2012 наплатени се 37,73%, во 2013 наплатени се 51,95% и во текот на 2014 наплатени се 67,83% од вредноста на вкупното задолжување во годината.

	2011	2012	2013	2014
1. Вкупно задолжување во годината	794,870,180	1,277,936,440	1,267,642,570	1,194,433,860
2. Бруто плаќања	373,062,794	483,812,692	659,848,590	812,410,124
3. Исплата	796,040	1,623,593	1,333,670	2,198,966
4. Нето плаќања	372,266,755	482,189,099	658,514,920	810,211,158
5. Индекс на наплата/задолжување	46,83	37,73	51,95	67,83
6. Индекс на наплата 2014/11	217,64			
7. Индекс на наплата 2014/12		168,03		
8. Индекс на наплата 2014/13			123,04	

Од преземањето на надлежноста за наплата на РДТ од страна на УЈП во 2011 година, наплатата на приходите од РДТ има постојан тренд на пораст. Во 2014 година наплатен е повисок приход во однос на 2013 година од 23,04%, во однос на приходот од 2012 повисок е за 68,03% и во однос на приходот од 2011 повисок е за 117,64%.



## Наплата на глоби изречени во постапки кои ги спроведува УЈП (даноци и фискализација)

Во 2014 наплатени се глоби кои се изречени во постапки во надлежност на УЈП во вкупен износ од 126,789,123 денари, од кои, глоби за сторени даночни прекршоци во износ од 70,587,680 денари и глоби за сторени прекршоци заради невоведени или заради некористење на фискални апарати во износ од 56,201,443 денари. Во однос на истиот период од 2013 година кога се наплатени глоби во вкупен износ од 153,407,396 денари, тоа представува пониска наплата за 17,35%, односно наплатени се глоби за даночни прекршоци во понизок износ за 9,37% и глоби од областа на фискализацијата во износ понизок за 25,59%.

	2014			2013			индекс 2014/2013		
	Даночни прекршоци	Невоведување некористење фискална опрема	Вкупно	Даночни прекршоци	Невоведување некористење фискална опрема	Вкупно	Даночни прекршоци	Невоведување некористење фискална опрема	Вкупно
1	6,601,285	6,105,152	<b>12,706,437</b>	4,940,802	5,276,266	<b>10,217,068</b>	133.61	115.71	<b>124.36</b>
2	8,240,667	5,672,951	<b>13,913,618</b>	4,924,139	4,056,414	<b>8,980,553</b>	167.35	139.85	<b>154.93</b>
3	6,397,124	4,335,819	<b>10,732,943</b>	3,290,992	1,915,840	<b>5,206,832</b>	194.38	226.31	<b>206.13</b>
4	6,506,605	2,935,083	<b>9,441,688</b>	6,697,316	2,651,763	<b>9,349,079</b>	97.15	110.68	<b>100.99</b>
5	6,343,888	5,155,577	<b>11,499,465</b>	4,651,974	3,429,712	<b>8,081,686</b>	136.37	150.32	<b>142.29</b>
6	6,097,184	4,664,251	<b>10,761,435</b>	5,225,142	3,443,988	<b>8,669,130</b>	116.69	135.43	<b>124.14</b>
7	4,754,197	4,505,005	<b>9,259,202</b>	6,373,926	5,265,468	<b>11,639,394</b>	74.59	85.56	<b>79.55</b>
8	3,933,650	5,133,571	<b>9,067,221</b>	4,028,294	3,186,496	<b>7,214,790</b>	97.65	161.10	<b>125.68</b>
9	3,709,337	4,486,693	<b>8,196,030</b>	6,604,349	7,873,426	<b>14,477,775</b>	56.17	56.99	<b>56.61</b>
10	5,466,955	4,712,733	<b>10,179,688</b>	10,605,963	17,837,325	<b>28,443,288</b>	51.55	26.42	<b>35.79</b>
11	6,446,531	4,354,766	<b>10,801,297</b>	12,994,648	13,189,487	<b>26,184,135</b>	49.61	33.02	<b>41.25</b>
12	6,090,257	4,139,842	<b>10,230,099</b>	7,545,009	7,398,657	<b>14,943,666</b>	80.72	55.95	<b>68.46</b>
<b>Вкупно</b>	<b>70,587,680</b>	<b>56,201,443</b>	<b>126,789,123</b>	<b>77,882,554</b>	<b>75,524,842</b>	<b>153,407,396</b>	<b>90.63</b>	<b>74.41</b>	<b>82.65</b>

## Приходи од глоби, пашалите и трошоци изречени од страна на други надлежни органи

Во периодот 01.01-31.12.2014 по издадените решенија за присилна наплата во истиот период или предходно, од сметките на должникот, од 1/3 од платата на должникот, или од извршените готовински уплати, наплатени се парични казни-глоби во износ од 17,863,433 денари, по институции кои ги изрекле глобите, трошоците и пашалите, наплатата е како што следува:

Надлежни органи за изрекување на глоби, трошоци и пашалите	Присилна наплата од УЈП
1. Судови	7,740,209
2. Министерство за економија/Државен пазарен инспекторат	347,452
3. Министерство за внатрешни работи	6,701,469
4. Министерство за транспорт и врски	1,864,282
5. Царинска управа	1,061,258
6. Министерство за животна средина	145,856
<b>Вкупно</b>	<b>17,863,433</b>

Во 2014 година УЈП прими и обработи 64,131 предмети со изречени глоби и трошоци од судовите, од органите во состав на министерствата кои се овластени да изрекуваат парични казни-глоби во износ од 893,778,627 денари изречени парични казни-глоби (од кои не биле наплатени 892,343,550 денари) и трошоци од судовите и од другите органи надлежни за нивно изрекување во износ од 40,281,982 денари, кои не биле платени и за кои УЈП има надлежност да спроведува присилна наплата. Од пристигнатите и обработени предмети, дел веќе биле целосно или делумно наплатени што се констатира дополнително преку постапки што ги спроведува ЦНГ, за одреден број органите и институциите не доставиле целосни податоци кои дополнително и континуирано се компетираат и обработуваат од страна на Управата. За лицата кои не ги платиле износите на казни и трошоци, а за кои во УЈП постојат целосни податоци за идентификација, изготвени се 25,137 решенија за присилна наплата на парични казни-глоби во износ од 209,685,726 денари, трошоци во износ од 16,216,470 денари и такса на УЈП во износ од 11,296,168 денари.

## ПОСТАПКИ НА НАПЛАТА

Стратешката определба на УЈП за зголемување на доброволното плаќање на даноците се реализира со 82.29% наплата по доброволен пат од страна на даночните обврзници кои со плаќањата на даноците во 2014 година ги исполнуваат своите законски обврски.

- 82.29% од наплатените даночни приходи се платени од страна на даночните обврзници по поднесени даночни пријави или по изготвени решенија од страна на УЈП по предходно пријавени даноци од страна на даночните обврзници, доброволно без било каква интервенција на УЈП, како и со користење на повеќе платените даноци за наплата на данок кој се должи (пребивање). Над републичкиот просек за доброволна наплата е остварено во ДГДО, каде 92,36% од наплатата на даноците е извршена доброволно.
- Покрај доброволната наплата на даноците, УЈП спроведува и други видови постапки за административна наплата. 1,37% од наплатата на даноците е извршено со користење на отстапеното побарување на еден даночен обврзник за покривање на долг на друг даночен обврзник; 0,63% е наплатено преку цесии, 1,21% е наплатено со репрограмирање на даночен долг, 1,78% од наплатата се однесува на новоутврдени даноци во постапка на инспекциска контрола, 7,33% од даночниот приход произлегува од наплата по издадени опомени за ненавремено плаќање на даноците што предходи на процесот на присилна наплата, додека 5,38% од даноците во 2014 година се остварени директно во процесот на присилна наплата на долгови.

ДАНОЦИ (во 000,000)	Нето даночни приходи	Доброволно плаќање	Пребивање на долг со преплата	Вкупно доброволно плаќање	Учество: ДП/ НДП 2012	Пребивање/ отстапување на побарува	Цесии	Репрограм	Инспекц. контрола 75%	Опомени (даноци без МПИИ)	Присилна наплата на даноци
РД/ДГДО	1	2	3	4=2+3	5	6	7	8	9	10	11
Скопје	24,697.2	18,254.6	115.1	18,369.8	74.38	209.2	79.0	386.5	219.2	2,999.9	2,433.6
Битола	3,681.5	2,766.6	29.8	2,796.4	75.96	28.9	34.2	100.0	84.3	436.1	201.4
Тетово	2,359.6	1,913.0	24.8	1,937.8	82.12	12.8	0.1	50.5	42.5	144.2	171.8
Штип	4,623.2	3,595.9	49.0	3,644.9	78.84	191.3	83.8	71.4	107.8	270.6	253.5
Кавадарци	1,838.3	1,414.6	28.3	1,442.9	78.49	104.4	45.8	28.8	25.6	96.2	94.6
ДГДО	24,039.9	21,917.3	285.8	22,203.1	92.36	295.1	140.9	104.5	609.9	544.4	142.1
<b>Вкупно</b>	<b>61,239.8</b>	<b>49,862.1</b>	<b>532.8</b>	<b>50,394.9</b>	<b>82.29</b>	<b>841.6</b>	<b>383.8</b>	<b>741.8</b>	<b>1,089.4</b>	<b>4,491.3</b>	<b>3,297.0</b>
Учество (%)	100			82.29		1.37	0.63	1.21	1.78	7.33	5.38



### Постапки за пребивање

Постапките за пребивање претставуваат наплата на даночен долг со даночно побарување кај ист даночен обврзник и се вршат службено или на барање на даночниот обврзник, по извршен увид во даночните евиденции. Во оваа постапка е извршена наплата на даноци и камати кои се должат во износ од 532.764.175 денари од кои најголем е износот на наплатениот долг од данок на добивка од 332.577.357 денари (62.42%) и извршено е враќање на повеќе платен данок како остаток по извршеното пребивање на сметките на даночните обврзници во износ од 399.988.428 денари, во најголем дел, 278.092.191 денари на ДДВ.

Извршени постапки на пребивање со даночно побарување	Износ во МКД
Исплата од ДДВ по даночни пријави и пресметана камата	729,531,625
Исплата од ДД по годишен даночен биланс	57,274,369
Исплата од повеќе платени даноци	145,946,609
<b>Вкупна исплата на побаруван данок за поврат</b>	<b>932,752,603</b>
Исплата на ДДВ со враќање на сметка/остаток по пребивање	278,092,191
Исплата на ДД со враќање на сметка/остаток од пребивање	36,823,777
Исплата на повеќе платени даноци со враќање на сметка/остаток од пребивање	85,072,460
<b>Вкупно враќање на побаруван данок на сметка како остаток по пребивање</b>	<b>399,988,428</b>
Наплата на ДДВ	83,543,490
Наплата на ДД по сите основи	332,577,357
Наплата на ПДД	58,746,219
Наплата на камата и трошоци во постапка на присилна наплата	57,897,109
<b>Вкупно извршена наплата на долг со пребивање</b>	<b>532,764,175</b>

## Постапки на наплата на даночен долг со отстапување на даночно побарување

УЈП спроведува и наплата на даночен долг на еден даночен обврзник со поврат на даночно побарување на друг даночен обврзник.

Во 2014 година во таква постапка се наплатени 841,644,225 денари даночни долгови од кои најголем износ се однесува на наплата на ДДВ долг во износ од 811,791,108 денари (96.45%). По извршеното пребивање вратен е остаток на данок со исплата на даночните обврзници-побарувачи во износ од 54,355,309 денари.

Извршени постапки на наплата на даночен долг со отстапување на даночно побарување	Износ во МКД
Исплата од ДДВ по даночни пријави и пресметана камата	894,423,387
Исплата од ДД по годишен даночен биланс	0
Исплата од повеќе платени даноци	1,576,147.00
<b>Вкупна исплата на побаруван данок за поврат</b>	<b>895,999,534</b>
Исплата на ДДВ со враќање на сметка/остаток по пребивање	54,355,309
Исплата на ДД со враќање на сметка / остаток од пребивање	0.00
Исплата на повеќе платени даноци со враќање на сметка / остаток од пребивање	0.00
<b>Вкупно враќање на побаруван данок на сметка како остаток по пребивање</b>	<b>54,355,309</b>
Наплата на ДДВ	811,791,108
Наплата на ДД по сите основи	13,043,784
Наплата на ПДД	4,148,012
Наплата на камата и трошоци во постапка на присилна наплата	12,661,321
<b>Вкупно извршена наплата на долг со пребивање</b>	<b>841,644,225</b>

## Плаќања со цесии

Во 2014 година прифатени се и спроведени 3,403 цесии за наплата на даночните долгови на даночните обврзници од страна на друг даночен обврзник во износ на долг од 383,766,221 денари, што представува зголемување за 0,09% во однос на бројот на случаи, а намалување за 27,66% во однос на износот на спроведените цесии во 2013 година. Во вкупната наплата со цесии ДГДО учествува со 36.71%, РД Штип учествува со 21.83%, РД Скопје со 20.58%, РД Кавадарци со 11.93%, РД Битола со 8.92%, и РД Тетово со 0.02%.

РД/ДГДО	2014		2013		Индекс 2014/2013	
	Број на цесии	Износ на цесии	Број на цесии	Износ на цесии	Број на цесии	Износ на цесии
Скопје	1,216	78,969,861	1,174	82,505,147	1,216	78,969,861
Битола	633	34,234,336	670	68,036,841	633	34,234,336
Тетово	6	76,323	3	46,441	6	76,323
Штип	844	83,793,913	895	90,011,228	844	83,793,913
Кавадарци	534	45,801,319	494	40,000,888	534	45,801,319
ДГДО	170	140,890,469	164	249,937,520	170	140,890,469
<b>Вкупно</b>	<b>3,403</b>	<b>383,766,221</b>	<b>3,400</b>	<b>530,538,065</b>	<b>3,403</b>	<b>383,766,221</b>

## Репрограм на даночни долгови

Согласно законските услови за одложено плаќање на даночните долгови (репрограм) пропишани во Законот за даночна постапка, во 2014 година се издадени 450 решенија за репрограм на долгови во износ од 1,488,329,000 денари, од кои е наплатен износ од 674,251,249 денари, или 46.55% од одобриениот, укинат е репрограм од 91,080,730 денари, прекинат е репрограм од 39,225,869 денари и се очекува наплата во наредниот период од 643,771,153 денари или 44.45%. Најголем износ на репрограмиран долг е наплатен во РД Скопје во износ од 377,097,169 денари, што представува 55,93% од вкупно наплатениот долг со репрограм. Во однос на 2013 година кога се издадени 354 решенија за репрограм од кои е наплатен износ од 605,845,746 денари, оваа постапка во 2014 година бележи пораст во износот на наплатениот долг за 11,29 процентни поени и пораст на бројот на спроведени постапки за 27,12 процентни поени.

РД/ДГДО	Број на предмети	Одобрен репрограм	Наплатено	Прекинат репрограм	Укинат репрограм	Останато за наплата
Скопје	237	697,042,737	377,097,169	15,040,970	13,123,198	291,781,400
Битола	97	180,789,854	97,532,698	0	20,976,896	62,280,260
Тетово	54	110,997,406	48,806,028	8,858,571	3,346,757	49,986,050
Штип	37	215,135,043	68,353,170	0	42,224,595	104,557,278
Кавадарци	19	95,330,282	22,609,852	15,326,328	11,409,284	45,984,818
ДГДО	6	149,033,679	59,852,332	0	0	89,181,347
<b>Вкупно</b>	<b>450</b>	<b>1,448,329,000</b>	<b>674,251,249</b>	<b>39,225,869</b>	<b>91,080,730</b>	<b>643,771,153</b>

Износот на одобрен репрограм се однесува на:

- ДДВ (75.73% од вкупно одобрениот репрограм),
- ПДД (11.81%),
- ДД (10.96%),
- Надоместоци за игри на среќа (0.62%),
- ПДД и придонеси од бруто плата (0.19%),
- Концесии (0.06%) и
- Глоби (0.63%)

	Одобрен репрограм	Наплатено	Прекинат репрограм	Укинат репрограм	Останато за наплата
ДДВ	1,096,781,347	548,553,070	17,491,315	60,817,252	469,919,711
ПДД	171,033,424	67,852,430	18,815,310	7,974,872	76,390,812
ДД	158,739,654	49,894,636	2,919,244	10,441,489	95,484,285
Игри на среќа	8,931,978	8,266	0	8,923,712	0
МПИН	2,814,562	219,103	0	2,595,459	0
Концесии	884,761	183,054	0	0	701,707
Глоби	9,143,274	7,540,690	0	327,946	1,274,638
<b>Вкупно</b>	<b>1,448,329,000</b>	<b>674,251,249</b>	<b>39,225,869</b>	<b>91,080,730</b>	<b>643,771,153</b>

### Репрограм на даночен долг кај јавните претпријатија

Во 2010 година донесен е Законот за плаќање на рати на даночните долгови на јавните претпријатија и трговски друштва основани од Република Македонија, општините или Град Скопје („Службен весник на РМ“, бр.18/09.02.2010 година) со кој се уредува начинот, постапката и условите за отплата на даночните долгови на оваа категорија даночни должници. Со законските одредби се дава можност за отплата на долгот во месечни рати во текот на десет годишен период, со грејс период од најмногу три години доколку даночните обврзници редовно ги плаќаат новите даночни обврски.

УЈП утврдила дека 58 даночни должници ги исполнуваат условите за остварување на ова право со вкупен износ на долг од 2,533.8 милиони денари и камата со можност за отпис во износ од 2.043.9 милиони денари со состојба на 31.12.2009 година. До 31.12.2013 година даночните должници платиле износ на долг од 201.5 милиони денари (7.95%), укинат/прекинат репрограм е со износ од 1,472 милиони денари (58.09%) од кои еден дел од долгот во износ од 1,387 милиони денари (94.23%) е претворен во траен влог на државата во капиталот на должниците, со што за периодот на отплата од 2014-2023 останал долг од 860 милиони денари (33.95%) за отплата на рати. Во периодот од 01.01-31.12.2014 година наплатен е износ од 67,5 милиони денари (7.85%) и укинат е долг од 49,7 милиони денари (5.78%), со што остануваат за наплата 743,03 милиони денари (86.37%).

РД/ДГДО	Бр. на предмети	Главен долг по решение	Камата за отпишување	Укинат-прекинат	Наплатен износ до 31.12.2013	Наплатен износ 01-31.12.2014	Укинат-прекинат	Останато за наплата
Скопје	9	186,285,641	108,480,911	0	8,463,641	9,419,174	0	168,402,826
Битола	8	59,868,628	30,923,256	1,676,123	3,096,838	2,516,934	0	52,578,733
Тетово	10	151,962,465	73,947,662	2,841,830	1,359,108	1,668,960	0	146,092,567
Штип	16	117,237,947	57,144,361	16,902,934	8,539,444	3,081,601	49,723,770	38,990,198
Кавадарци	10	139,641,839	54,506,425	65,147,546	5,660,897	6,209,356	0	62,624,040
ДГДО	5	1,878,818,727	1,718,892,430	1,385,448,385	174,420,493	44,607,875	0	274,341,974
<b>Вкупно</b>	<b>58</b>	<b>2,533,815,247</b>	<b>2,043,895,045</b>	<b>1,472,016,818</b>	<b>201,540,421</b>	<b>67,503,900</b>	<b>49,723,770</b>	<b>743,030,338</b>

По РД и по видови на даноци состојбата на долгот за кој е одобрен репрограм кој треба да се отплатува од 2014-2023 година и износите на укинат репрограм заради неисполнување на условите од законот, се како што следува:

РД/ДГДО	Вид на данок	Број на предмети	За наплата 2014-2023	Наплатено 2014	Укинат репрограм	Останато за плаќање
Скопје	ДДВ	9	148,813,792	8,748,134	0	140,065,658
	ПДД		6,127,396	0	0	6,127,396
	ДД		22,880,812	671,040	0	22,209,772
	<b>Вкупно</b>	<b>9</b>	<b>177,822,000</b>	<b>9,419,174</b>	<b>0</b>	<b>168,402,826</b>
Битола	ДДВ	7	54,451,824	2,481,222	0	51,970,602
	ПДД		65,310	7,128	0	58,182
	ДД	1	578,533	28,584	0	549,949
	<b>Вкупно</b>	<b>8</b>	<b>55,095,667</b>	<b>2,516,934</b>	<b>0</b>	<b>52,578,733</b>
Тетово	ДДВ	6	87,309,615	1,602,072	0	85,707,543
	ПДД	1	40,679,862	34,836	0	40,645,026
	ДД	3	19,772,050	32,052	0	19,739,998
	<b>Вкупно</b>	<b>10</b>	<b>147,761,527</b>	<b>1,668,960</b>	<b>0</b>	<b>146,092,567</b>



Штип	ДДВ	14	59,613,707	2,288,280	45,481,040	11,844,387
	ПДД	2	13,421,112	355,177	0	13,065,935
	ДД		18,760,750	438,144	4,242,730	14,079,876
	<b>Вкупно</b>	<b>16</b>	<b>91,795,569</b>	<b>3,081,601</b>	<b>49,723,770</b>	<b>38,990,198</b>
Кавадарци	ДДВ	9	20,807,829	2,206,970	0	18,600,859
	ПДД		15,632,862	1,058,071	0	14,574,791
	ДД	1	32,392,705	2,944,315	0	29,448,390
	<b>Вкупно</b>	<b>10</b>	<b>68,833,396</b>	<b>6,209,356</b>	<b>0</b>	<b>62,624,040</b>
ДГДО	ДДВ	5	318,949,849	44,607,875	0	274,341,974
	ПДД		0	0	0	0
	ДД		0	0	0	0
	<b>Вкупно</b>	<b>5</b>	<b>318,949,849</b>	<b>44,607,875</b>	<b>0</b>	<b>274,341,974</b>
Вкупно	ДДВ	50	689,946,616	61,934,553	45,481,040	582,531,023
	ПДД	3	75,926,542	1,455,212	0	74,471,330
	ДД	5	94,384,850	4,114,135	4,242,730	86,027,985
	<b>Вкупно</b>	<b>58</b>	<b>860,258,008</b>	<b>67,503,900</b>	<b>49,723,770</b>	<b>743,030,338</b>

### Наплата на новооткриени даноци во постапка на инспекциска контрола

Во 2014 година, наплатени се новооткриени даноци во постапка на инспекциска контрола во износ од 1,452,579,726 денари и истите се за 31,89 процентни поени повисоки во однос на наплатените во 2013 година (1,101,364,474 денари). Од наплатените даноци по наведениот основ износот од 75% е приход на Буџетот на РМ, а износот од 25 % е приход на УЈП.

	01.01-31.12.2014			01.01-31.12.2013		
	75% приход за Буџет	25% приход за УЈП	Вкупно	75% приход за Буџет	25% приход за УЈП	Вкупно
ДД	671,121,723	223,706,873	894,828,596	474,553,019	158,183,946	632,736,965
ПДД	165,487,901	55,161,750	220,649,651	164,057,590	54,685,249	218,742,839
ДДВ	252,826,678	84,274,801	337,101,479	187,414,001	62,470,669	249,884,670
<b>Вкупно</b>	<b>1,089,436,302</b>	<b>363,143,424</b>	<b>1,452,579,726</b>	<b>826,024,610</b>	<b>275,339,864</b>	<b>1,101,364,474</b>

### Наплата по опомени

На даночниот обврзник кој по доспеаноста не го платил данокот, придонесите од плата, друга јавна давачка или споредна даночна давачка, во целост или делумно, УЈП му испраќа опомена со која му наложува доспеаниот износ да го плати веднаш, а најдоцна во рок од една седмица од денот на приемот на опомената. Покрај опоменувањето на должниците за плаќање на даночните долгови, УЈП врши и опоменување за ненавремено исплатени бруто плати, неплатена радиодифузна такса, глоби и други јавни давачки.

Во 2014 година наплатен е износ од 4,882,138,875 денари во 71,826 постапки на врачени опомени за сите јавни давачки кој е повисок за 84,27 процентни поени од наплатениот во 2013 година (2.649.423.603 денари).

РД/ДГДО	Даноци (ДДВ/ДД/ПДД)		Придонеси и ПДД		Други јавни давачки		РДТ		Вкупно платени опомени	
	број	долг	број	долг	број	износ	број	долг	број	износ
Скопје	1,043	2,999,881,554	8,235	143,548,987	8	883,672	8,476	12,480,713	17,762	3,156,794,926
Битола	12,298	436,128,546	4,485	50,016,860	50	4,399,391	3,816	5,370,263	20,649	495,915,060
Тетово	1,631	144,175,166	3,589	33,609,351	1	3,070	2,921	4,644,071	8,142	182,431,658
Штип	3,820	270,564,754	4,699	75,671,314	1	6,000	7,269	11,039,451	15,789	357,281,519
Кавадарци	4,112	96,191,532	2,539	33,600,573	0	0	2,543	3,671,730	9,194	133,463,835
ДГДО	260	544,379,412	18	11,383,035	2	399,750	10	89,680	290	556,251,877
<b>Вкупно</b>	<b>23,164</b>	<b>4,491,320,964</b>	<b>23,565</b>	<b>347,830,120</b>	<b>62</b>	<b>5,691,883</b>	<b>25,035</b>	<b>37,295,908</b>	<b>71,826</b>	<b>4,882,138,875</b>
<b>Учество (%)</b>		<b>91.99</b>		<b>7.12</b>		<b>0.12</b>		<b>0.76</b>		<b>100.00</b>

## Постапки на присилна наплата

Во 2014 година наплатен е долг во постапка на присилна наплата во вкупен износ од 3.729.542.082 денари, што во споредба со наплатениот износ од 2,564,587,405 денари во 2013 година, покажува зголемување во апсолутен износ за 1,164,954,677 денари, или за 45,42 процентни поени.

РД/ДГДО	Вкупно наплатени даноци, придонеси, други јавни давачки и РДТ		Индекс
	01.01-31.12.2014	01.01-31.12.2013	2014/2013
Скопје	2,618,679,254	1,634,461,199	160.22
Битола	265,655,052	260,161,785	102.11
Тетово	212,456,333	135,141,964	157.21
Штип	348,280,114	317,951,558	109.54
Кавадарци	127,625,274	116,962,981	109.12
ДГДО	156,846,055	99,907,918	156.99
<b>Вкупно</b>	<b>3,729,542,082</b>	<b>2,564,587,405</b>	<b>145.42</b>

88,40% од вкупната присилна наплата се однесува на наплатени даноци, 5,58% на наплатени социјални придонеси и ПДД од плати, 3,62% на други јавни давачки (надоместоци за игри на среќа, судски такси, глоби) и 2,40% на радиодифузната такса.

РД/ДГДО	Даноци	Придонеси и ПДД	Други јавни давачки	РДТ	Вкупно 2014	Вкупно 2013	2014/2013
Скопје	2,433,605,381	95,872,851	64,690,221	24,510,801	2,618,679,254	1,634,461,199	160.22
Битола	201,413,143	26,158,951	25,162,312	12,920,646	265,655,052	260,161,785	102.11
Тетово	171,787,551	20,720,630	4,324,827	15,623,325	212,456,333	135,141,964	157.21
Штип	253,494,697	41,373,952	28,333,944	25,077,521	348,280,114	317,951,558	109.54
Кавадарци	94,618,320	17,692,720	3,930,056	11,384,178	127,625,274	116,962,981	109.12
ДГДО	142,094,251	6,181,619	8,570,185	0	156,846,055	99,907,918	156.99
<b>Вкупно</b>	<b>3,297,013,343</b>	<b>208,000,723</b>	<b>135,011,545</b>	<b>89,516,471</b>	<b>3,729,542,082</b>	<b>2,564,587,405</b>	<b>145.42</b>
<b>Учество (%)</b>	<b>88.40</b>	<b>5.58</b>	<b>3.62</b>	<b>2.40</b>	<b>100.00</b>		

Наплатата на јавните давачки по присилен пат е извршена во различни постапки:

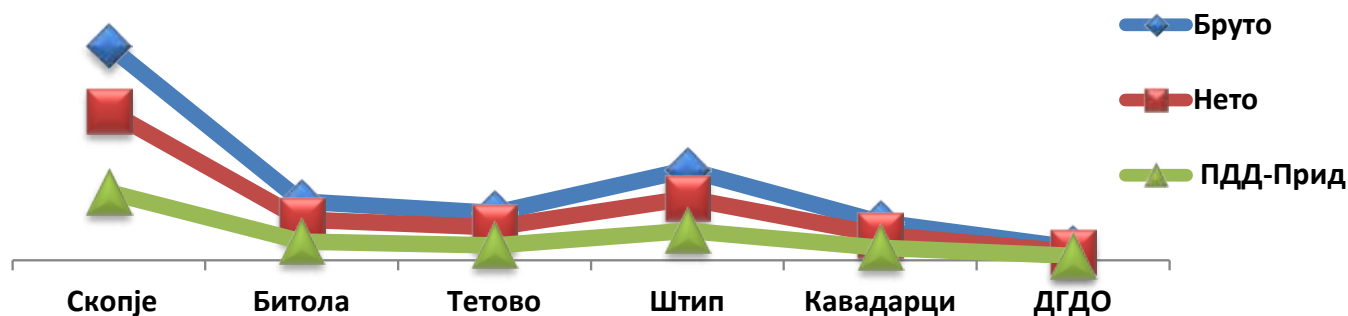
- во 83,419 постапки на блокада на паричните средства на трансакциските сметки на должниците се наплатени 3,240,981,185 денари, или 86,90% од вкупно наплатениот долг на сите јавни давачки. Од овој износ на даноци се однесуваат 2,839,030,576 денари, на ПДД и придонеси од бруто плата 208,000,723 денари, на други јавни давачки 104,433,415 денари и на РДТ 89,516,471 денари.
- во 7,057 постапки на впаричување на заплени подвижни средства наплатени се 404,483,188 денари (10,85%),
- во 26 постапки долгот е наплатен со заплена на готови пари во износ од 424,351 денари (0,01%),
- во 27 постапки долгот во износ од 73,041,067 (1,96%) е наплатен од побарувања од должниците на нашиот должник,
- во 6 постапки долгот е наплатен од впаричување на недвижности во износ од 9,236,192 (0,25%) и
- во 31 постапка се наплатени 1,376,099 денари (0,04%) од 1/3 од платата на должниците.

РД/ДГДО	Наплата од парични средства на сметки		Од подвижни предмети		Наплата од готови пари		Од парични/непарични побарувања		Наплата од недвижности		Наплата од 1/3 од плати	
	број	износ	број	износ	број	износ	број	износ	број	износ	број	износ
Скопје	28,564	2,229,097,666	6,025	387,616,097	0	0	0	1,410,931	0	0	13	554,560
Битола	14,516	250,679,029	7	2,539,010	0	272,888	8	11,229,556	2	176,815	6	757,754
Тетово	11,639	212,429,729	0	0	0	0	0	0	0	0	0	26,604
Штип	20,078	330,593,641	1,023	12,373,081	26	151,463	2	616,806	2	4,507,942	12	37,181
Кавадарци	8,575	122,070,006	1	135,000	0	0	1	868,833	2	4,551,435	0	0
ДГДО	47	96,111,114	1	1,820,000	0	0	16	58,914,941	0	0	0	0
<b>Вкупно</b>	<b>83,419</b>	<b>3,240,981,185</b>	<b>7,057</b>	<b>404,483,188</b>	<b>26</b>	<b>424,351</b>	<b>27</b>	<b>73,041,067</b>	<b>6</b>	<b>9,236,192</b>	<b>31</b>	<b>1,376,099</b>
<b>Учество (%)</b>		<b>86.90</b>		<b>10.85</b>		<b>0.01</b>		<b>1.96</b>		<b>0.25</b>		<b>0.04</b>

Сразмерно на висината на долговите, 85,34% од наплатените даноци се однесува на данокот на додадена вредност, 8,83% на данокот на добивка заедно со данокот на вкупен приход и 5,83% на персоналниот данок на доход.

РД/ДГДО	ДДВ	ПДД	ДД	Вкупно
Скопје	2,128,516,373	119,543,786	185,545,222	2,433,605,381
Битола	141,664,469	40,407,730	19,340,944	201,413,143
Тетово	158,200,933	7,237,887	6,348,731	171,787,551
Штип	232,049,163	8,005,497	13,440,037	253,494,697
Кавадарци	88,317,681	3,371,779	2,928,860	94,618,320
ДГДО	64,875,869	13,700,703	63,517,679	142,094,251
<b>Вкупно</b>	<b>2,813,624,488</b>	<b>192,267,382</b>	<b>291,121,473</b>	<b>3,297,013,343</b>
<b>Учество %</b>	<b>85.34</b>	<b>5.83</b>	<b>8.83</b>	<b>100.00</b>

Со примената на системот на исплата на “цела плата“, во присилната наплата се исплатуваат сите делови од бруто платата, и тоа: социјалните придонеси, персоналниот данок и нето платата на вработените на нивните трансакциски сметки, на ист начин како и при доброволната исплата на платите. Наплатениот износ на нето плата со блокада на сметките на исплатителите изнесува 448,712,54 денари и заедно со наплатениот износ на сите видови јавни давачки (социјални придонеси и ПДД) од 208,000,723 денари го дава вкупно наплатениот бруто износ во присилна наплата од 650,334,218 денари.



РД/ДГДО	Бруто плати	Нето плати	Вкупно ПДД и Придонеси	ППИО	ПЗО	ПОН	ПДД
Скопје	302,228,133	209,844,146	95,872,851	57,606,525	24,893,251	3,513,843	9,859,232
Битола	82,985,138	57,342,457	26,158,951	16,302,944	7,063,399	975,519	1,817,089
Тетово	66,723,638	46,446,080	20,720,630	12,794,298	5,542,512	748,945	1,634,875
Штип	127,307,084	87,045,100	41,373,952	25,847,957	11,180,256	1,530,290	2,815,449
Кавадарци	53,425,815	36,327,702	17,692,720	11,206,992	4,806,787	634,861	1,044,080
ДГДО	17,664,410	11,707,059	6,181,619	3,740,273	1,553,079	250,865	637,402
<b>Вкупно</b>	<b>650,334,218</b>	<b>448,712,544</b>	<b>208,000,723</b>	<b>127,498,989</b>	<b>55,039,284</b>	<b>7,654,323</b>	<b>17,808,127</b>



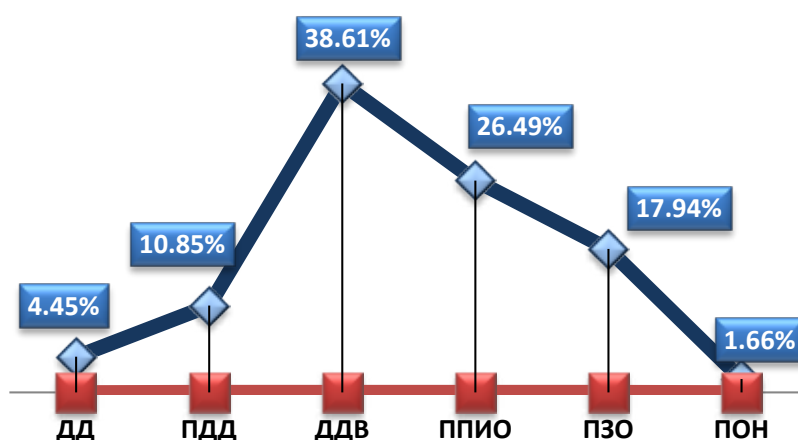
Најголем придонес во присилната наплата на јавните давачки има РД Скопје со учество од 70,21% во вкупниот износ, а најприменувана постапка на присилна наплата со најголем ефект е наплатата од парични средства извршена со забрана на трансакциските сметки на должниците.

## НАПЛАТА НА ПОЕДИНЕЧНИ ДАНОЦИ, СОЦИЈАЛНИ ПРИДОНЕСИ ОД ПЛАТА И ДРУГИ ЈАВНИ ДАВАЧКИ

Даночната политика на Република Македонија е ориентирана кон поголема даночна оптовареност на потрошувачката и на намалување на даночниот товар на доходот кој го остваруваат стопанските субјекти и граѓаните. Во таа смисла е и проектираното намалување на стапките на социјалните придонеси од плата што резултира со намалување на трошоците за работната сила, која во исто време треба да обезбеди и доволно средства за реализација на социјалните програми.

Тоа се одразува и на висината на поединечно остварените приходи од даноци и придонеси и нивното учество во вкупниот приход кој го оствари УЈП во 2014 година од 113,591,131,301 денари.

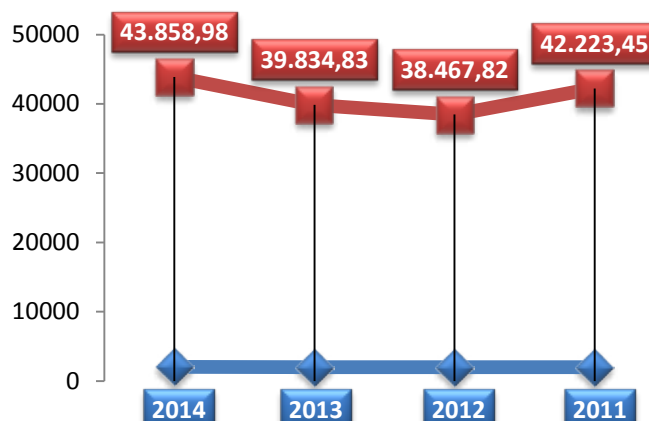
- 38,61% од данокот на додадена вредност (ДДВ)
- 26,49% од Придонесите за пензиско и инвалидско осигурување (ППИО)
- 17,94% од Придонесите за здравствено осигурување (ПЗО)
- 10,85% од Персоналниот данок на доход (ПДД)
- 4,45% од Данокот на добивка (ДД)
- 1,66% од Придонесот за осигурување во случај на невработеност (ПОН)



## ДАНОК НА ДОДАДЕНА ВРЕДНОСТ

Во 2014 година, остварен е вкупен ДДВ приход од 43,858,975,545 денари. Овој износ е понизок за

- ⬇️ 1,41% во однос на планираниот од 44,484,000,000 денари, повисок за
- ⬆️ 10,10% во однос на остварениот во 2013 година во износ од 39,834,834,632 денари.
- ⬆️ 14,01% во однос на остварениот во 2012 година во износ од 38,467,824,620 денари, повисок за
- ⬆️ 3,87% во однос на остварениот во 2011 година во износ од 42,223,453,823 денари



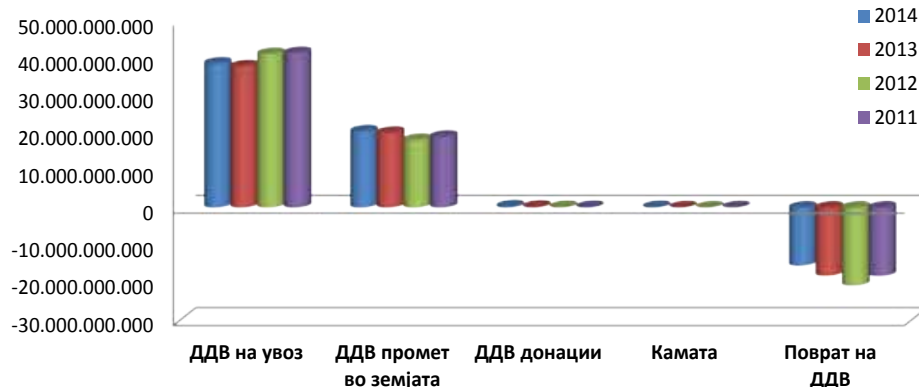
ДДВ е најлајтен во бруто износ од 59,382,271,190 денари (ДДВ од увоз, ДДВ од промет во земјата, од донации и камати) од кои на даночните обврзници им е извршен повраќ во износ од 15,523,295,645 денари што резултира со остварен ДДВ приход од 43,858,975,545 ден. Повисокиот ДДВ приход во извештајниот период за 2014 во однос на 2013 е остварен со повисока бруто најлајта од 1,326,834,566 денари или за 2,29% и понизок ДДВ повраќ за 2,697,306,347 или за 14,80%. Споредено со податоци од 2012 година, во периодот јануари-декември 2014 година е остварена повисока бруто најлајта на ДДВ за 74,022,973 ден. (0,12%), но и истовремено помал повраќ за 5,317,127,952 ден. (25,51%); во однос на 2011 година во периодот јануари-декември 2014 година е остварена помалка бруто најлајта за 1,121,374,288 денари (1,85%) и помал повраќ за 2,756,896,010 денари (15,08%).

	План 2014	Наплата				Индекс: Нап/Пл	Индекс 2014/13
		2014	2013	2012	2011		
ДДВ приход	44,484,000,000	43,858,975,545	39,834,834,632	38,467,824,620	42,223,453,823	98.59	110.10
Повраќ на ДДВ		-15,523,295,645	-18,220,601,992	-20,840,423,597	-18,280,191,655		85.20
Бруто ДДВ (увоз, промет во земјата, донации, камата)		59,382,271,190	58,055,436,624	59,308,248,217	60,503,645,478		102.29

Структурата на наплатата на ДДВ во 2014 година во однос на 2013 година покажува зголемување на ДДВ од увоз за 2,02%, на ДДВ од прометот во земјата за 2,01%, на данокот на донации од 32,66%, на каматата за 97,28% и намалување на повраќот на ДДВ за 14,80% во однос на истиот период од 2013 година.

Истите износи на платен /вратен ДДВ по категории во последните четири години изнесуваат:

Период	ДДВ на увоз	ДДВ промет во земјата	ДДВ донации	Камата	Повраќ на ДДВ	Вкупно
2014	38,516,636,945	20,372,531,871	329,481,783	163,620,591	-15,523,295,645	43,858,975,545
2013	37,753,507,103	19,970,617,152	248,373,769	82,938,600	-18,220,601,992	39,834,834,632
2012	41,052,337,814	18,077,569,377	142,740,725	35,600,302	-20,840,423,597	38,467,824,620
2011	41,303,855,461	18,935,288,301	156,247,355	108,254,362	-18,280,191,655	42,223,453,823
Инд: 2014/13	102.02	102.01	132.66	197.28	85.20	110.10
Инд: 2014/12	93.82	112.70	230.83	459.60	74.49	114.01
Инд: 2014/11	93.25	107.59	210.87	151.14	84.92	103.87



## Поврат на ДДВ

	ДДВ пријава	Пријави со побарување		Барање на поврат со исплата		Вратен ДДВ на даночни обврзници	
	За даночен период	Обврзници	Износ	Обврзници	Износ	Месец	Износ
Во поднесените ДДВ пријави за даночните периоди за кои се плаќаат/враќаат даноците во 2014 година, искажани се износи за побарување на ДДВ вкупно 24,487,046,840 денари од кои побарувања за исплата во износ од 17,562,970,753 денари. Бараниот износ за враќање од ДДВ пријавите за даночниот период ноември 2014 година може да се смета за целосно недостасан 31.12.2014 год. бидејќи законскиот рок за враќање завршува на 25.01.2015 година.	11/2013	1,930	1,636,195,745	845	1,219,163,953	01/2014	1,500,336,565
	12/2013	9,614	3,355,001,796	3,556	2,235,800,264	02/2014	1,240,046,714
	01/2014	1,979	1,302,558,957	836	1,010,134,791	03/2014	1,394,660,888
	02/2014	2,254	1,457,525,089	893	1,050,959,501	04/2014	1,334,699,392
	03/2014	7,839	2,219,637,808	2,651	1,546,116,664	05/2014	921,246,964
	04/2014	2,299	1,679,995,091	899	1,152,382,322	06/2014	1,347,204,202
	05/2014	2,130	1,505,786,771	909	1,161,361,144	07/2014	1,241,170,001
	06/2014	11,061	2,379,488,219	3,513	1,558,053,038	08/2014	1,735,909,096
	07/2014	2,184	1,639,794,538	907	1,189,428,882	09/2014	1,401,073,456
	08/2014	2,028	1,303,435,894	876	949,378,628	10/2014	1,752,940,427
	09/2014	10,753	2,565,426,838	3,445	1,848,834,986	11/2014	994,317,926
	10/2014	2,183	1,802,154,450	914	1,438,427,261	12/2014	659,690,014
	11/2014	2,158	1,640,045,644	918	1,202,929,319		
	<b>Вкупно</b>		<b>24,487,046,840</b>		<b>17,562,970,753</b>		<b>15,523,295,645</b>

Помеѓу бараните и реализираните враќања не е можно да се воспостави целосна еднаквост бидејќи барањата за поврат може, а во голем број на случаи тоа се случува, да се реализираат и преку пребивање со претходни долгови на ДДВ и камата за што се намалува повратот, да се зголемат, намалат, или понишат заради наод на инспекциска контрола, или самиот даночен обврзник да го измени побарувањето со исправка на даночна пријава.

40,97% од вкупниот ДДВ приход е остварен од големите даночни обврзници кои се администрираат во ДГДО, 40,07% од даночните обврзници во РД Скопје и 18,96% од даночните обврзници во сите останати регионални дирекции.

Во 000,000	Скопје	Битола	Тетово	Штип	Кавадарци	ДГДО	Вкупно
ДДВ	17,573	2,363	1,666	3,096	1,191	17,969	43,859
Учество %	40.07	5.39	3.80	7.06	2.72	40.97	100.00



Со измените и дополнувањата на ЗДДВ воведен е системот “Reverse Charge“ за прометите извршени во градежната дејност и прометот со употребен материјал, што предизвика потреба од дополнување на даночната пријава за 13 нови полиња за кои не постојат споредливи податоци во предходните години. Од обработените ДДВ пријави за даночните периоди јануари-декември 2014 и 2013 година и искажаните промети, увоз и извоз, видливи се случувањата во стопанството кои се одразуваат на тековниот даночен приход, но и на идните тенденции.

Поле од даночна пријава за ДДВ - ЗБИРНА ДДВ ПРИЈАВА		Дан. период јан-дек 2013	Дан. период јан-дек 2014	ИНДЕКС 2014/2013
Поле 1	Оданоцив промет по општа даночна стапка 18%	538,740,574,896	506,327,981,859	93.98
Поле 2	ДДВ по општа даночна стапка 18%	96,796,737,366	91,135,573,427	94.15
Поле 3	Оданоцив промет по повластена даночна стапка 5%	196,293,748,060	205,992,356,394	104.94
Поле 4	ДДВ по повластена даночна стапка 5%	9,858,235,851	10,299,824,828	104.48
Поле 5	Промет ослободен од данок со право на одбивка на претходен данок (извоз)	232,921,028,303	252,860,246,679	108.56
Поле 6	Промет ослободен од данок без право на одбивка на претходен данок	33,365,198,878	34,838,833,265	104.42
Поле 7	Промет кон ДО кои немаат седиште во земјата кој не е предмет на оданочување во земјата		12,284,971,075	
<b>Поле 8</b>	<b>Промет во земјата за кој данокот го пресметува примателот на прометот (чл. 32 -а)</b>		31,577,259,477	
Поле 9	Примен промет извршен од страна на ДО кои немаат седиште во земјата 18% (чл. 32 т.4)		9,062,478,850	
Поле 10	ДДВ по општа даночна стапка 18%		1,631,246,017	
Поле 11	Примен промет извршен од страна на ДО кои немаат седиште во земјата 5% (чл. 32 т.4)		603,532,324	
Поле 12	ДДВ по повластена даночна стапка 5%		30,176,548	
Поле 13	Примен промет во земјата за кој данокот го пресметува примателот на прометот 18% (чл. 32-а)		30,407,223,925	
Поле 14	ДДВ по општа даночна стапка 18%		5,473,260,377	
Поле 15	Примен промет во земјата за кој данокот го пресметува примателот 5% (чл. 32-а)		77,846,215	
Поле 16	ДДВ по повластена даночна стапка 5%		3,712,783	
<b>Поле 17</b>	<b>ВКУПНО ДДВ (02+04+10+12+14+16)</b>	<b>106,654,973,027</b>	<b>108,569,760,298</b>	<b>101.80</b>
Поле 18	Влезен промет	462,285,021,977	424,383,124,227	91.80
Поле 19	ДДВ	69,440,346,493	61,886,273,661	89.12
Поле 20	Влезен промет за кој ДДВ го пресметува примателот на прометот 18%		8,913,352,328	
Поле 21	ДДВ 18%		1,533,373,970	
Поле 22	Влезен промет за кој ДДВ го пресметува примателот на прометот 5%		28,674,306,556	
Поле 23	ДДВ 5%		5,165,386,192	
Поле 24	УВОЗ	233,368,350,443	241,346,794,017	103.42
Поле 25	ДДВ	35,908,403,962	36,720,698,952	102.26
<b>Поле 26</b>	<b>ПРЕДХОДНИ ДАНОЦИ ЗА ОДБИВАЊЕ (19+21+23+25)</b>	<b>105,348,710,702</b>	<b>105,302,776,190</b>	<b>99.96</b>
Поле 27	ОСТАНАТИ ДАНОЦИ И ИЗНОСИ ЗА ОДБИВАЊЕ	1,666,942,923	-71,558,559	-4.29
<b>Поле 28</b>	<b>ДАНОЧЕН ДОЛГ/ПОБАРУВАЊЕ</b>	<b>2,997,951,147</b>	<b>3,197,169,947</b>	<b>106.65</b>

- Вкупниот излезен промет (оданоцив и ослободен) во износ од 1,000,019 милиони денари бележи пад од 0,13% во однос на вкупните даночни периоди од 2013 година кога изнесувал 1,001,321 мил. ден., но важна е неговата структура: прометот со добра и услуги кои се оданочуваат со општата даночна стапка од 18% се намалува за 6,02%, а прометот кој се оданочува со бенефицираната даночна стапка од 5% расте за 4,94%; пораст има и извозот од 8,56%, а прометот кој е ослободен од ДДВ без право на одбивка се зголемува за 4,42%. Во даночната пријава (поле 8) се појавува нов вид на промет кој не е оданочен: Промет во земјата за кој данокот го пресметува примателот на прометот (чл.32-а) во износ од 31,577 милиони денари кој во предходниот систем се искажуваше како извршен промет во земјата на кој беше пресметуван ДДВ најчесто по стапка од 18%; ова резултира со намалување на данокот од вкупно извршениот промет и негово одложено конечно пресметување; и Промет кон ДО кои немаат седиште во земјата (поле 7) кој не е предмет на оданочување во земјата во износ од 12,285 милиони ден кој до настанатите промени можеше да се искажува на полето 5.
- Во збирната ДДВ пријава е искажан Примен промет во земјата и примен промет извршен од страна на даночни обврзници кои немаат седиште во земјата, за кои данокот го пресметува и плаќа примателот на прометот, во износ од 40,151 милиони денари на кој примателите пресметале должен ДДВ во износ од 7,138 милиони денари.
- Примателите на прометите во исто време искажале Влезен промет за кој ДДВ го пресметува примателот на прометот во износ од 37,588 милиони денари и одбитен ДДВ од 6,699 милиони денари.
- Влезниот промет зголемен за влезниот промет за кој ДДВ го пресметува примателот на прометот во износ од 461,971 милиони денари (набавки со цел на остварување на стопанската активност) бележи пад од 0,07% во споредба со истиот период од 2013 година кога изнесуваше 462,285 мил. денари, а ДДВ пресметан на набавките има пад од за 1,23%;
- Увозот покажува пораст од 3,42%, додека ДДВ на увозот има пораст од 2,26% во однос на истиот период од 2013 година.
- Разликата меѓу вкупниот ДДВ остварен од прометот во земјата и Промет кој данокот го пресметува примателот на прометот со вкупниот одбитен ДДВ и останатите износи за одбивање, резултира со позитивен даночен ефект од 3,197 милиони денари данок за плаќање. Во истите даночни периоди од 2013 год. даночниот ефект од ДДВ пријавите изнесува 2,998 милиони денари за доплата, односно во 2014 е поголем за 6,65%.

**ДДВ по дејност** - Согласно податоците од обработените ДДВ пријави-искажаните оданочиви промети, Промет во земјата за кој данокот го пресметува примателот на прометот, износите на увоз и извоз, се манифестираат следните состојби:

- 30,880 даночни обврзници имаат искажано вкупен оданочив промет во износ од 712,320,338,253 денари од кои 5,631 даночни обврзници (18,24%) припаѓаат на првите десет рангирани дејности со искажан промет од 276,908,519,098 денари, што представува 38,87% од вкупно искажаниот промет. Најголем поединечен промет е извршен од страна на дејноста "Трговија на мало во неспецијализирани продавници претежно со храна, пијалаци и тутун" (47.11) и "Трговија на мало со моторни горива и мазива во специјализирани продавници" (47.30).

Дејност согласно класификацијата на дејности	Број на даночни обврзници	ИЗВОЗ	Учество (%)
Трговија на мало во неспецијализирани продавници претежно со храна пијалаци и тутун	2,315	54,944,101,927	7.71
Трговија на мало со моторни горива и мазива во специјализирани продавници	151	45,663,924,933	6.41
Трговија на големо со цврсти, течни и гасовити горива и слични производи	82	31,614,141,639	4.44
Неспецијализирана трговија на големо	1,001	26,882,377,967	3.77
Дистрибуција на електрична енергија	2	23,902,867,409	3.36
Изградба на станбени и нестанбени згради	703	21,579,415,004	3.03
Неспецијализирана трговија на големо со храна и пијалаци и тутун	195	20,526,551,741	2.88
Трговија на големо со фармацевтски производи	126	17,787,271,445	2.50
Друга трговија на мало во неспецијализирани продавници	993	17,502,549,488	2.46
Производство на електрична енергија	63	16,505,317,545	2.32
<b>Вкупен оданочив промет на 10 прворангирани дејности</b>	<b>5,631</b>	<b>276,908,519,098</b>	<b>38.87</b>
<b>ВКУПЕН ОДАНОЧИВ ПРОМЕТ /ДДВ ОБВРЗНИЦИ</b>	<b>30,880</b>	<b>712,320,338,253</b>	<b>100.00</b>

- 4,456 даночни обврзници имаат искажано Промет во земјата за кој данокот го пресметува примателот на прометот (чл. 32-а од ЗД,ДВ) во износ од 31,577,259,477 денари на кој не е пресметан должен ДДВ, од кои 1,423 обврзници (31,93%) припаѓаат на првите десет рангирани дејности со искажан промет од 18,698,450,474 денари, што представува 59,21% од вкупно искажаниот промет. Најголем поединечен промет е извршен од страна на дејноста "Изградба на станбени и нестанбени згради".

Дејност - согласно класификацијата на дејности	Број на даночни обврзници	ПРОМЕТ по чл 32-а	Учество (%)
Изградба на станбени и нестанбени згради	403	7,918,844,394	25.08
Електроинсталатерски работи	189	1,462,534,664	4.63
Останати специјализирани градежни работи неспомнати на друго место	188	1,423,939,531	4.51
Изградба на други објекти од нискоградба неспомнати на друго место	105	1,318,265,096	4.17
Други градежно инсталационски работи	101	1,317,504,642	4.17
Изградба на патишта и автопати	29	1,181,896,363	3.74
Останати завршни градежни работи	169	1,158,582,222	3.67
Производство на метални конструкции и делови на конструкции	84	1,048,100,074	3.32
Инженерство и со него поврзано техничко советување	106	992,925,063	3.14
Трговија на големо со отпадоци и остатоци	49	875,858,425	2.77
<b>Вкупен оданочив промет на 10 прворангирани дејности</b>	<b>1,423</b>	<b>18,698,450,474</b>	<b>59.21</b>
<b>ВКУПЕН ПРОМЕТ по чл. 32-а ДДВ ОБВРЗНИЦИ</b>	<b>4,456</b>	<b>31,577,259,477</b>	<b>100.00</b>

- 7,511 даночни обврзници во ДДВ пријавите имаат искажан извоз во износ од 252,860,246,679 денари, од кои 2,100 даночни обврзници, или 27,96% од вкупниот број, припаѓаат на првите десет рангирани дејности со искажан извоз од 144,156,811,490 денари што представува 57,01% од вкупно искажаниот извоз. Најголемите извозници спаѓаат во дејноста "Производство на други делови и дополнителен прибор за моторни возила", "Товарен патен транспорт".

Дејност - согласно класификацијата на дејности	Број на даночни обврзници	ПРОМЕТ по чл 32-а	Учество (%)
Производство на други делови и дополнителен прибор за моторни возила	7	57,267,517,216	22.65
Товарен патен транспорт	1,575	22,668,179,519	8.96
Производство на друга горна облека	314	11,756,556,456	4.65
Производство на други обоени метали	1	9,943,872,475	3.93
Производство на електрична и електронскоопрема за моторни возила	3	9,530,120,338	3.77
Производство на сурово железо челик и феролегури	7	8,739,277,505	3.46
Вадење на други руди на обоени метали	5	7,745,597,789	3.06
Останати придружни дејности во превозот	153	5,834,946,358	2.31
Трговија на големо со цврсти, течни и гасовити горива и слични производи	14	5,370,084,935	2.12
Трговија на електрична енергија	21	5,300,658,899	2.10
<b>Вкупен извоз на 10 прворангирани дејности</b>	<b>2,100</b>	<b>144,156,811,490</b>	<b>57.01</b>
<b>ВКУПЕН ИЗВОЗ</b>	<b>7,511</b>	<b>252,860,246,679</b>	<b>100.00</b>



- 7,778 даночни обврзници во ДДВ пријавите имаат искажан увоз во износ од 241,346,794,017 денари. 1,037 даночни обврзници или 13,33% од вкупниот број припаѓаат на првите десет рангирани дејности со искажан увоз од 90,835,415,047 денари што претставува 37,64% од вкупно искажаниот увоз. Најголемите увозници спаѓаат во дејностите “Трговија на големо со цврсти, течни и гасовити горива и слични производи“ и “Неспецијализирана трговија на големо“.

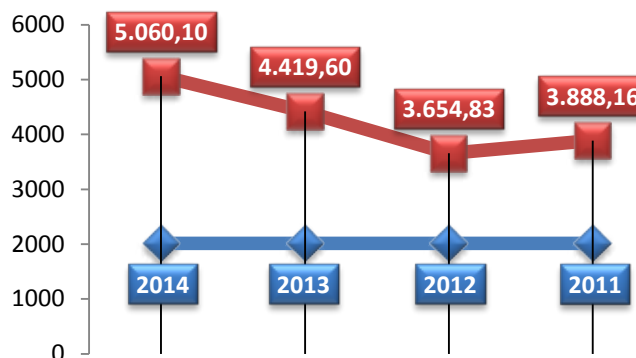
Дејност - согласно класификацијата на дејности	Број на даночни обврзници	ИЗВОЗ	Учество (%)
Трговија на големо со цврсти, течни и гасовити горива и слични производи	37	25,291,284,123	10.48
Неспецијализирана трговија на големо	580	14,637,060,870	6.06
Трговија на мало со моторни горива и мазива во специјализирани продавници	35	9,990,000,803	4.14
Трговија на големо со фармацевтски производи	114	8,460,784,130	3.51
Трговија на електрична енергија	15	8,131,886,890	3.37
Трговија на големо со хемиски производи	94	5,270,205,598	2.18
Трговија на големо со месо и производи од месо	32	5,036,040,537	2.09
Производство на сурово железо челик и феролегури	7	4,968,404,911	2.06
Трговија на мало во неспецијализирани продавници претежно со храна, пијалоци и тутун	122	4,545,524,883	1.88
Производство на други обоени метали	1	4,504,222,302	1.87
<b>Вкупно увоз на 10 прворангирани дејности</b>	<b>1,037</b>	<b>90,835,415,047</b>	<b>37.64</b>
<b>ВКУПЕН УВОЗ</b>	<b>7,778</b>	<b>241,346,794,017</b>	<b>100.00</b>

## ДАНОК НА ДОБИВКА

Во 2014 година, остварен е вкупен приход од данокот на добивка од 5,060,096,114 денари.

Овој износ е повисок за


- ⬆ 1,10% во однос на планираниот од 5,005,000,000 денари и повисок за
- ⬆ 14,49% во однос на остварениот во истиот период од 2013 година во износ од 4,419,601,587 денари
- ⬆ 38,45% во однос на остварениот во истиот период од 2012 година во износ од 3,654,829,263 денари
- ⬆ 30,14% во однос на остварениот во истиот период од 2011 година во износ од 3,888,158,020 денари



	План 2014	Наплата				Индекс: Нап/Пл	Индекс 2014/13
		2014	2013	2012	2011		
ДД приход	5,005,000,000	5,060,096,114	4,419,601,587	3,654,829,263	3,888,158,020	101.10	114.49

70.16% од вкупниот ДД приход е остварен од големите даночни обврзници кои се администрираат во ДГДО, 19.78% од даночните обврзници во РД Скопје и 10,07% од даночните обврзници во сите останати регионални дирекции.

Во 000,000	Скопје	Битола	Тетово	Штип	Кавадарци	ДГДО	Вкупно
ДД	1,001	163	47	213	86	3,550	5,060
Учество	19.78%	3.22%	0.93%	4.21%	1.70%	70.16%	100.00



### Структура на Данокот на добивка

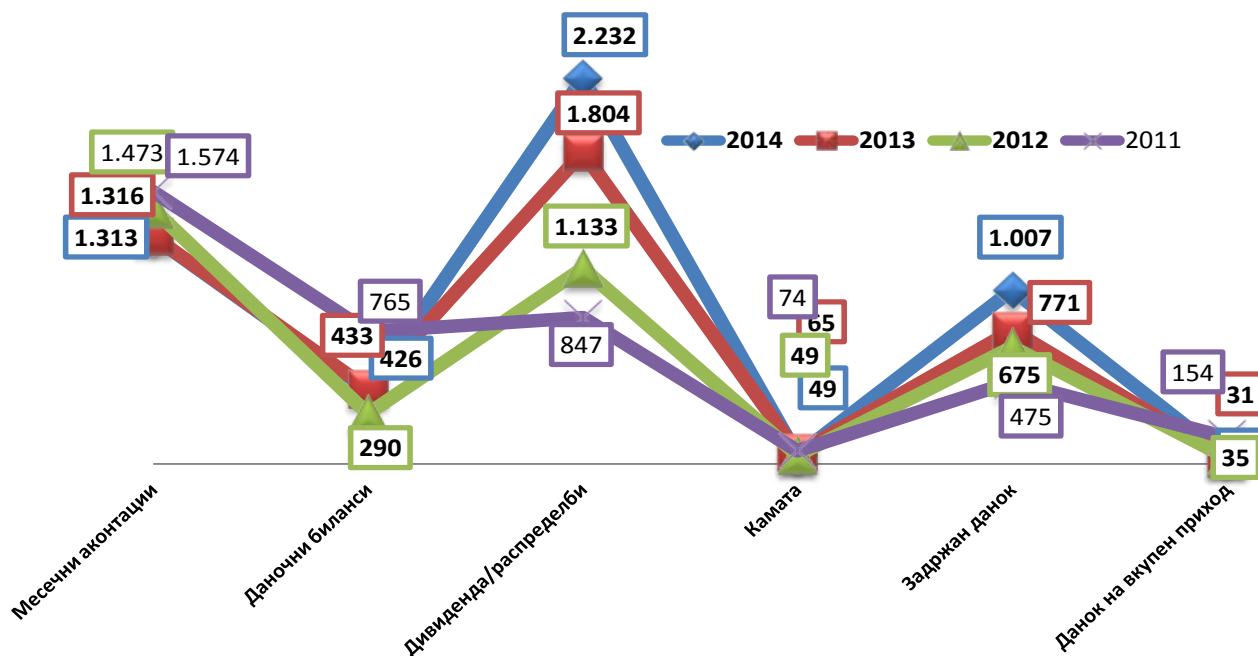
Вид на приход	2014	Струк. (%)	2013	2012	2011	2014/13
1) Месечни аконтации	1,313,194,224	25.95%	1,316,239,944	1,472,736,060	1,573,986,513	99.77%
2) Даночни биланси	425,955,463	8.42%	433,019,481	289,566,687	764,522,429	98.37%
3) Дивиденда/распределби	2,231,646,776	44.10%	1,803,875,535	1,132,991,577	846,639,832	123.71%
4) Подзбир = 1+2+3	3,970,796,463	78.47%	3,553,134,960	2,895,294,324	3,185,148,774	111.75%
5) Камата	49,005,434	0.97%	64,792,505	49,446,506	74,080,474	75.63%
6) Задржан данок на стр. Пл	1,006,732,185	19.90%	771,162,851	674,995,675	475,066,075	130.55%
7) Данок на вкупен приход	33,562,032	0.66%	30,511,271	35,092,759	153,862,699	110.00%
<b>Вкупно</b>	<b>5,060,096,114</b>	<b>100.00%</b>	<b>4,419,601,587</b>	<b>3,654,829,263</b>	<b>3,888,158,020</b>	<b>114.49%</b>

Во структурата на данокот на добивка во 2014 година :

- Најголемо е учеството на данок на исплатена дивиденда и друга распределба од добивката (44.10%) и на платените месечни аконтации на данокот на добивка на непризнаените расходи (25,95%). Вкупната наплата од страна на даночните обврзници кои данокот на добивка го плаќаат на остварената сметководствена добивка (во моментот на нејзината распределба) и на фискалната основа (непризнаените расходи намалени за тековните и за пренесените даночни кредити и други намалувања) изнесува 78,47% во 2014 година, 80,39% во 2013 година, 79,22% во 2012 и 81,92% во 2011 од вкупно наплатениот данок. И покрај варирањето во степенот на учество во вкупно наплатениот ДД, оваа категорија има пораст во апсолутен износ во однос на предходните три години: повисока е за 417,661,503 денари ( 11,75%) во однос на 2013 година, за 1,075,502,139 денари (37,15%) во однос на 2012 година и за 785,647,689 денари (24,67%) во однос на 2011 година.
- Задржаниот данок платен на остварените приходи на странски правни лица одржува тренд на постојано

зголемување. Наплатата на оваа категорија данок е поголема за 235,569,334 денари (30,55%) во однос на 2013 година, 331,736,510 денари (49,15%) во однос на 2012 и 531,666,110 денари (111,91%) во однос на платеното во 2011 година.

- “Годишниот данок на вкупен приход“ е повисок од платениот во 2013 година за 3,050,761 денари (10%) но во исто време покажува постојан тренд на намалување во однос на предходните години- понизок е за 1,530,727 денари (4,36%) во однос на наплатениот во 2012 и за 120,300,667 денари (78,19%) во однос на платениот во 2011 година.



#### Данок на добивка на непризнаени расходи искажани во даночниот биланс (ДБ) за 2013 година

Во 23,620 Даночни биланси за оданочување на непризнаените расходи и на помалку искажаните приходи (“ДБ“) поднесени од страна на 23,557 даночни обврзници во 2014 година за деловната 2013 година, искажани се следните состојби на утврдениот данок по намалувањата, на платените аконтации за тековниот и за претходните даночни периоди, и на утврдените обврски за доплата, на повеќе платениот данок кој се пренесува како аконтација во наредните периоди, како и на повеќе платениот данок кој се побарува за поврат и на **даночниот ефект** утврден во даночните пријави, како разлика помеѓу обврската за доплата и повеќе платениот данок (без оглед на тоа дали истиот се пренесува или се бара за поврат).

ОПИС	2013	2012	2011	2013/12	2013/11
1 Данок на добивка по намалување	1,842,171,906	1,818,829,549	2,149,124,016	101.28%	85.72%
2 Платени аконтации за даночниот период	1,447,727,970	1,605,440,269	1,763,699,768	90.18%	82.08%
3 Повеќе платен данок пренесен од претходни даночни периоди	489,631,860	545,937,219	530,534,725	89.69%	92.29%
4 Износ за доплата	640,196,820	540,097,904	881,990,422	118.53%	72.59%
5 Повеќе платен данок	696,221,626	708,387,725	964,796,510	98.28%	72.16%
6 Повеќе платен данок кој се бара за поврат	39,120,103	163,599,596	61,582,519	23.91%	63.52%
Даночен ефект (4-5-6)	-95,144,909	-331,889,417	-144,388,607	28.67%	65.90%

Согласно искажаните податоци во даночните пријави за оданочување на фискалната добивка од 2013 година констатирано е:

- Зголемување на износот на утврдениот данок на добивка** по сите намалувања за 1,28% во однос на 2012 година и намалување за 14,28% во однос на 2011 година;
- Плаќениите аконтации на данокот на добивка** за даночниот период во 2013 година покажуваат намалување од 9,82% во однос на 2012 и 17,92% во однос на 2011 година;
- Акумулираниот повеќе платен данок на добивка** кој се пренесува од претходните години во 2013 година е помал за 10,31% во однос на 2012 односно, односно за 7,71% во однос на 2011 година;
- Данокот за доплата** од 640,196,820 денари во 2013 година, покажува стапка на зголемување во однос на 2012 за 18,53% и намалување во однос на 2011 година од 27,41%;
- Повеќе платениот данок** од 696,221,626 денари кој не се бара за поврат и се пренесува како аконтација во наредниот даночен период, покажува тренд на намалување во однос на 2012 година за 1,72%, и 27,84% во однос на 2011 година;

- **Повеќе илајениот данок** кој се бара за поврат од 39,120,103 денари, покажува тренд на намалување во однос на 2012 година за 76,09%, односно за 36,48% во однос на 2011 година и
- **Негативниот даночен ефект** кој представува разлика помеѓу утврдениот данок за доплата и износот на повеќе платените аконтации на данокот за тековниот период и пренесениот повеќе платен данок од претходните периоди, во 2013 година е помал од негативниот даночен ефект во 2012 година за 71,33%, а во однос на 2011 година за 34,10%.

### Данок на вкупен приход искажан во Даночниот биланс за оданочување на годишниот вкупен приход (ДБ-ВП)

Годишниот данок на вкупен приход за деловната 2013 година се пресметува по стапка од 1% од износот на остварениот вкупен приход (од 3,000,000 до 6,000,000 денари) искажан во Билансот на успех во Годишната сметка на даночните обврзници-мали и микро трговци, кои доброволно се определиле за овој режим на оданочување. Даночните обврзници со остварен вкупен приход до 3,000,000 денари, не подлежат на оданочување, што е резултат на изменетата даночна регулатива од деловната 2011 година. Во 2009 и 2010 година во овој режим се оданочуваше остварениот годишен вкупен приход до 3,000,000 денари со стапка од 1,5%.

ДБ-ВП Опис	Износ			Индекс	
	2013	2012	2011	2013/12	2013/11
Вкупен приход утврден во "Билансот на успех"	36,713,602,256	35,272,224,483	34,509,284,906	104.09	106.39
Приходи од работење	35,551,484,254	34,298,691,786	33,710,014,452	103.65	105.46
Финансиски приходи	1,149,882,569	962,284,445	791,120,976	119.50	145.35
Удел во добивката на придружни друштва	12,235,433	11,248,252	8,149,478	108.78	150.14
Пропишана стапка	1%	1%	1%	100.00	100.00
<b>Годишен данок на вкупен приход (АОР01 x АОР05_1%)</b>	<b>367,196,760</b>	<b>352,717,630</b>	<b>345,149,435</b>	<b>104.11</b>	<b>106.39</b>
Ослободување од годишен данок на вкупен приход за обврзниците со остварен вк. приход до 3.000.000 денари	326,943,460	315,762,828	312,574,819	103.54	104.60
	89.04%	89.52%	90.56%	99.46	98.32
<b>Утврден годишен данок на вкупен приход (разлика помеѓу 06.1-06.2)</b>	<b>40,253,300</b>	<b>36,954,802</b>	<b>32,574,616</b>	<b>108.93</b>	<b>123.57</b>
Износ на платени аконтации	3,667,623	30,903,078	38,711,582	11.87	9.47
ефект на доплата (06-07 > 0)	38,233,508	34,994,450	28,382,793	109.26	134.71
нула ефект (06-07 = 0)	0		0		
ефект на поврат (06-07 < 0)	-1,708,573	-19,644,888	-34,519,759	8.70	4.95
<b>Ефект на данокот на вкупен приход (утврден данок - платени аконтации)</b>	<b>36,524,936</b>	<b>15,349,562</b>	<b>-6,136,966</b>	<b>237.95</b>	<b>-595.16</b>
<b>број на пријави</b>	<b>38,013</b>	<b>38,137</b>	<b>38,131</b>	<b>99.67</b>	<b>99.69</b>

- До крајот на 2014 година, евидентирани се 51,440 поднесени даночни пријави ДБ-ВП за 2013 година, од кои со стаус 01 – точни пријави се 49,683. Од овој број на пријави, 11,669 пријави се со искажани податоци од "нула" денари во сите полиња на ДБ-ВП, додека 38,013 пријави "ДБ-ВП" за 2013 година се со износ на барем едно поле во пријавата. Во наведените пријави е искажан вкупен приход од 36,713,602,256 денари и пресметан е данок по стапка од 1% во износ од 367,196,760 денари. Во 36,952 од нив е искажан приход до 3,000,000 денари кои според законските прописи не подлежи на оданочување (данок во износ од 326,943,460 денари). Во 974 пријави е искажан вкупен приход од 3,000,001 - 6,000,000 денари кои согласно одредбите од законот се оданочуваат по стапка од 1% и носат даночна обврска од 40,253,300 денари. Остатокот од пријавите (87) се поднесени од даночни обврзници со посебен даночен статус (заштитни друштва и корисници на ТИРЗ).
- Остварениот вкупен приход искажан во даночните пријави за 2013 во однос на 2012 година е поголем за 4,09%, во однос на 2011 година за 6,39% и во однос на 2010 за 113,79% (што пред се се должи на законските промени за зголемен лимит на остварениот приход од 3,000,000 денари на 6,000,000 денари).
- Пропишаната стапка на оданочување (1%) е иста за годините 2010, 2011 и 2012.
- Пресметаниот годишен данок на вкупен приход за сите даночни обврзници, без да се земе во предвид даночното ослободување за оние со остварен приход до 3,000,000 денари, во 2013 година во однос на 2012 година покажува зголемување за 4,11%, во однос на 2011 за 6,39% и во однос на 2010 за 113,79%.
- Износот на утврдениот данок на вкупен приход се намалува за износите на данок кои се пресметани на остварениот вкупен приход до 3,000,000 денари (326,943,460 денари), што преставува 89,04% од вкупно утврдениот данок.
- Утврдениот данок за 2013 година од 40,253,300 денари, се однесува на даночните обврзници со остварен вкупен приход од 3,000,001 - 6,000,000 денари и во однос на износот од пријавите за 2012 година покажува зголемување од 8,93%, во однос на 2011 година зголемување од 23,57% и во однос на 2010 намалување од 76,56%. Причина за ваквата состојба е структурата на даночните пријави за данок на вкупен приход, во која пријавите со искажан вкупен приход до 3,000,000 денари кои се изземаат од оданочување преставуваат 97,21% од вкупниот број.

- Крајниот даночен ефект од ДБ-ВП пријавите, (износ на данок за доплата намален за износот на данок за поврат), за 2013 година изнесува 36,524,936 денари данок за доплата и е поголем за 137,95% наспроти ефектот за 2012 година кој изнесува 15,349,562 денари за доплата, за 695,16% наспроти ефектот од 2011 кој изнесува 6,136,966 денари повеќе платен данок за поврат и е помал за 71,11% во однос на ефектот за 2010 кој изнесува 126,431,864 денари данок за доплата.
- Износот на данокот за доплата за 2013 година е за 9,26% поголем од истиот за 2012 година;
- Износот на данокот кој може да се побара за поврат е за 91,30% помал од истиот за 2012 година;

**Пресметан и платен данок на остварени приходи/добивки на странски правни лица во РМ - “данок по задршка“** - Домашните правни и физички лица регистрирани за вршење на дејност и странските правни лица или физички лица - нерезиденти со постојана деловна единица во Република Македонија, должни се, при секоја исплата на приходот/добивка на странското правно лице по основи наведени во законот да го задржат и платат пропишаниот данок на соодветната уплатна сметка, доколку поинаку не е регулирано со Меѓународните договори за одбегнување на двојно оданочување со земјата во која е резидент примателот на приходот. Лицата коишто имаат обврска да го задржат данокот во согласност со одредбите на Законот за данокот на добивка, до 15-ти февруари по годината во која постоела обврска за задржување на данокот, до УЈП поднесуваат годишна даночна пријава “ДД-И“ - “Извештај за уплатениот данок по одбивка“. Динамиката на наплата на задржаниот данок на приходите на странските правни лица во 2014 година коишто преставуваат 19.90% од вкупно остварените буџетски приходи од данокот на добивка, по видови на приходи е како што следува:

Задржан данок на приходи платени на странски правни лица	платено во година				индекс		
	2014	2013	2012	2011	2014/12	2014/12	2014/11
дивиденди	648,080,971	521,046,521	283,295,739	259,908,892	124.38	228.76	249.35
камати	99,723,123	93,459,753	153,334,586	142,411,245	106.70	65.04	70.02
авторски хонорар	59,420,309	48,213,762	39,750,330	35,914,048	123.24	149.48	165.45
забавни или спортски активности кои се вршат во РМ	-1,639,716	2,455,634	958,762	436,128	-66.77	-171.02	-375.97
менаџмент, консалтинг, финансиски услуги, услуги на истражување	149,748,452	64,406,093	139,226,521	-2,748,460	232.51	107.56	-5,448.45
закуп на подвижни ствари и недвижности во РМ	127,494	134,407	85,362	86,833	94.86	149.36	146.83
осигурителни премии за осигурување / реосигурување од ризици во РМ,	35,732	63,153	47,165	166,706	56.58	75.76	21.43
телекомуникациски услуги помеѓу РМ и странска држава	51,235,820	41,383,439	58,295,849	38,890,682	123.81	87.89	131.74
<b>Вкупно уплати</b>	<b>1,006,732,185</b>	<b>771,162,851</b>	<b>674,995,675</b>	<b>475,066,074</b>	<b>130.55</b>	<b>149.15</b>	<b>211.91</b>

- Во 2014 година во однос на 2013 година, по овој основ платен е повисок износ за 30,55 процентни поени, во однос на 2012 повисок за 49,15 процентни поени и во однос на 2011 година поголем износ на задржан данок за 111,91 процентни поени.
- 64,37% од данокот на приходите на странските правни лица во РМ се остварени од дивиденди. Во 2014 година задржаниот данок по овој основ покажува зголемување за 24,38% во однос на 2013 година, 128,76% во однос на 2012, а во однос на 2011, зголемувањето изнесува 149,35%.
- 14,87% од задржаниот данок се однесува на данок на приходи од менаџмент, консалтинг, финансиски услуги и услуги на истражување и развој и во однос на 2013 година искажува зголемување за 132,51% , во однос на 2012 година зголемување за 7,56%, а во однос на 2011 соодносот е несразмерен бидејќи во 2011 година враќањето на овој данок е повисоко од плаќањето за 2,748,460 денари.
- 9,91% од данокот на приходите на странските правни лица во РМ се остварени од камати. Во 2014 година задржаниот данок по овој основ во однос на 2013 година покажува зголемување за 6,70%, во однос на 2012 намалување за 34,60%, а во однос на 2011 година намалување за 29,98%.
- 5,90% од данокот произлегува од данок на приходи на странски правни лица од авторски хонорари и во 2014 година во однос на 2013 година е поголем за 23,24%, во однос на 2012 поголем за 49,48%, а во однос на 2011 година зголемувањето изнесува 65,45%.
- 5,09% од задржаниот данок се однесува на данок на приходи од телекомуникациски услуги и во 2014 година во однос на 2013 година бележи пораст од 23,81%, во однос на 2012 пад од 12,11%, а во однос на 2011 година, пораст од 31,74%.

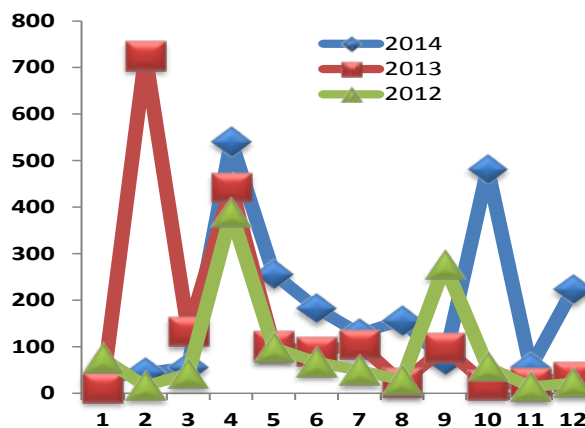
#### **Пресметан и платен данок на исплатена дивиденда и друга распределба од добивката (ДД-ИД)**

Вкупните уплатите на даночните обврзници во кои влегуваат и плаќањата на новоутврден данок откриен во инспекциски надзор (75%) и споредните даночни давачки, намалени за повратот на повеќе/погрешно

уплатениот данок по овој основ, утврдени во месеците од 2014 година, споредено со истите состојби на овој данок во месеците од 2013 и 2012 година, на годишно ниво искажуваат процент на зголемување во 2014 година во однос на 2013 година за 23,71%, а во однос на 2012 година, зголемување од 96,97%.

На месечно ниво во 2014, данокот на добивка од исплатените дивиденди, покажува пораст во сите месеци на нивната исплата/распределба во однос на месеците од 2013 и 2012 година, освен во месеците февруари и септември 2013 година (причина за состојбата се Измените и дополнувањата за Законот за данокот на добивка објавени во „Сл. весник на РМ“, бр.13/14), и намалување во однос на јануари и септември 2012 (за што причина можат да бидат одредбите за Законот за трговски друштва, кој предвидува дека со исплата на дивидендите треба да се почне најдоцна до месец септември во годината во која Одлуката за распределбата на дивидендите е донесена).

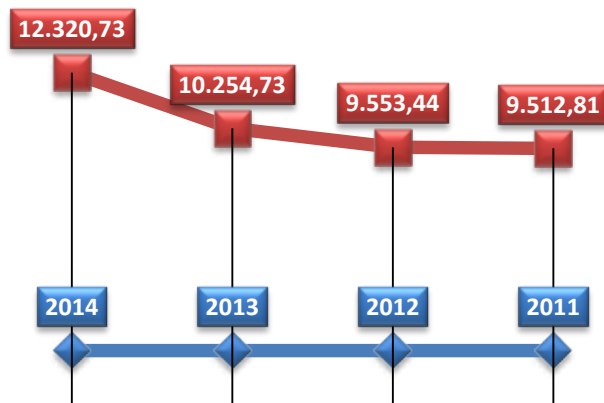
Месец	Приходи на Буџет			Индекс	
	2014	2013	2012	2014/13	2014/12
01	31,576,063	11,044,689	75,695,378	285.89	41.71
02	45,030,361	725,447,779	15,640,497	6.21	287.91
03	56,950,141	133,019,859	42,102,492	42.81	135.27
04	540,538,865	441,784,036	387,322,085	122.35	139.56
05	256,793,769	101,636,669	98,260,929	252.66	261.34
06	182,690,197	89,420,073	67,163,033	204.31	272.01
07	129,037,684	104,577,060	49,499,120	123.39	260.69
08	156,310,739	23,048,637	28,390,446	678.18	550.58
09	71,153,235	97,881,815	276,222,410	72.69	25.76
10	482,308,168	17,760,672	56,692,699	2715.60	850.74
11	55,881,884	22,674,488	13,492,255	246.45	414.18
12	223,375,670	35,579,759	22,510,236	627.82	992.33
<b>Вкупно</b>	<b>2,231,646,776</b>	<b>1,803,875,536</b>	<b>1,132,991,577</b>	<b>123.71</b>	<b>196.97</b>



## ПЕРСОНАЛЕН ДАНОК НА ДОХОД

Во 2014 година, остварен е вкупен приход од персоналниот данок на доход од 12,320,728,625 денари. Овој износ е повисок за


- 🕒 10,07% во однос на планираниот од 11,194,000,000 денари
- 🕒 20,15% во однос на остварениот во 2013 година во износ од 10,254,731,774 денари
- 🕒 28,97% во однос на остварениот во 2012 во износ од 9,553,436,551 денари и
- 🕒 29,52% во однос на остварениот во 2011 во износ од 9,512,807,537 денари



	План 2014	Наплата				Индекс: Нап/Пл	Индекс 2014/13
		2014	2013	2012	2011		
ПДД приход	11,194,000,000	12,320,728,625	10,254,731,774	9,553,436,551	9,512,807,537	110.07	120.15

6.123 милиони денари, или 49,70% од приходите од персонален данок на доход се остварени во РД Скопје, 2,521 милиони денари или 20,46% се остварени во ДГДО, додека останатите регионални дирекции оствариле 3.676 милиони денари или 29,84%.

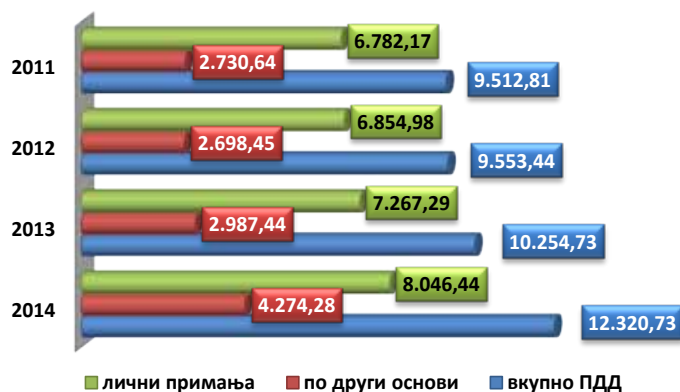
Во 000,000	Скопје	Битола	Тетово	Штип	Кавадарци	ДГДО	Вкупно
ПДД	6,123	1,155	646	1,314	561	2,521	12,321
учество	49.70	9.37	5.24	10.66	4.55	20.46	100.00



### Наплатата на Персоналниот данок на доход е извршена по следните основи

Приходи од:	2014	Струк %	2013	2012	2011	Индекс
<b>плати и други лични примања</b>	<b>8,046,443,817</b>	<b>65.31</b>	<b>7,267,289,209</b>	<b>6,854,982,577</b>	<b>6,782,167,563</b>	<b>110.72</b>
данок на пензиски надомест на добр. пенз договор за дело	-257,454	0.00	-268,032	-463,388	0	96.05
земјоделство и шумарство	1,011,630,140	8.21	854,917,300	823,730,884	781,544,872	118.33
самостојна дејност	239,425,518	1.94	167,154,288	130,688,593	119,586,959	143.24
имот и имотни права	206,079,290	1.67	125,329,430	108,327,062	83,791,971	164.43
авторски и права од индустриска сопственост	439,276,516	3.57	397,338,622	369,565,583	357,077,834	110.55
капитал	263,411,180	2.14	235,638,766	237,284,068	245,837,050	111.79
капитални добивки	683,543,920	5.55	656,451,345	538,229,211	519,509,074	104.13
игри на среќа и други наградни игри	34,351,939	0.28	23,892,429	25,944,479	38,833,091	143.78
игри на среќа и други наградни игри	789,782,874	6.41	52,513,878	33,778,009	36,051,545	1,503.95
други видови приходи	290,667,632	2.36	167,889,334	199,610,782	247,733,419	173.13
Годишно решение на УП	242,418,334	1.97	242,267,126	299,710,907	214,987,915	100.06
камата за ненавремено плаќање на ПДД	59,660,294	0.48	44,282,689	59,065,755	71,307,572	134.73
неоданочен приход	14,294,625	0.12	20,035,390	-127,017,969	14,378,674	71.35
<b>ВКУПНО</b>	<b>12,320,728,625</b>	<b>100.00</b>	<b>10,254,731,774</b>	<b>9,553,436,551</b>	<b>9,512,807,537</b>	<b>120.15</b>

Во структурата на персоналниот данок на доход најзначаен е износот на данокот на “плати и други лични примања од работен однос” кој во вкупниот износ учествува со 65.31%, додека данокот од сите други извори учествува со 34.69%. Иако во 2014 година учеството на оваа категорија во вкупно наплатениот данок е пониско од учеството во 2013 година за 5.56 процентни поени, таа истовремено покажува зголемување во апсолутен износ за 779,154,608 денари или за 10.72% споредено со 2013 година.



### Персонален данок на доход по годишната даночна пријава ПДД-ГДП

Во 2014 се примени и обработени 177,278 доброволни Годишни даночни пријави за ПДД (ПДД-ГДП) за 2013 година, службено се изготвени 68,886 пријави за лицата кои не ги поднеле доброволно, а службите во УЈП констатирале дека постои основ за нивно поднесување, извршени се 245,052 утврдувања на состојбите (176,166 по доброволно поднесени пријави и 68,886 по службени пријави). По извршеното утврдување генерирани се 244,361 решенија за даночните обврзници, од кои, 176,084 по доброволно поднесените пријави и 68,277 по службените утврдувања на годишната обврска.

РД	Број на утврдени пријави со решенија			Утврдени бруто приходи со решенија		
	Вкупно	Доброволни	Службени	Бруто приход	по доброволни пријави	по службени пријави
Скопје	112,094	84,840	27,254	57,795,538,567	50,767,111,925	7,028,426,642
Битола	43,455	31,353	12,102	15,148,885,621	12,749,456,033	2,399,429,588
Тетово	18,313	10,985	7,328	6,107,435,349	4,629,717,069	1,477,718,280
Штип	48,295	34,466	13,829	14,530,835,550	12,252,027,070	2,278,808,480
Кавадарци	22,204	14,440	7,764	6,586,628,806	5,240,059,403	1,346,569,403
<b>Вкупно 2013</b>	<b>244,361</b>	<b>176,084</b>	<b>68,277</b>	<b>100,169,323,893</b>	<b>85,638,371,500</b>	<b>14,530,952,393</b>
<b>Вкупно 2012</b>	<b>237,399</b>	<b>173,577</b>	<b>63,822</b>	<b>96,189,701,330</b>	<b>82,519,297,307</b>	<b>13,670,404,023</b>
<b>Вкупно 2011</b>	<b>206,854</b>	<b>172,966</b>	<b>33,888</b>	<b>86,181,428,151</b>	<b>78,731,504,511</b>	<b>7,449,923,640</b>
% сооднос 2013/12	102.93	101.44	106.98	104.14	103.78	106.29
% сооднос 2013/11	118.13	101.80	201.48	116.23	108.77	195.05

Во утврдените Годишни даночни пријави за кои се изготвени и решенија, утврден е бруто приход од 100,169,323,893 денари по следните основи:

Број на поле	Вид на приход	Број на пријави	Бруто приход
1	Плата и надоместоци од плата	162,504	64,699,202,837
2	Дополнителни примања од работен однос	78,800	3,054,694,823
3	Пензии	23,764	4,574,621,196
4	Примање на членовите и на органите на управување	5,097	704,868,953
5	Примања на функционери, пратеници, советници	2,340	200,077,148
6	Надоместоци на судии поротници, вешти лица и стечајни управници	2,364	115,091,888
7	Надоместоци на членови на МАНУ	198	41,670,423
8	Договор за повремено вршење на услуги	104,623	9,141,822,444
9	Приходи од имот и имотни права	23,836	5,540,234,880
10	Авторски права и права од индустриска сопственост	25,989	3,787,556,407
11	Дивиденди и учество во добивката	27,603	6,461,694,293
12	Камати	401	40,492,605
13	Добивки од игри на среќа и други наградни игри	6,711	417,771,299
14	Други приходи по одбивка	14,106	745,690,658
15	Други приходи	1,928	345,415,697
16	Нето приход од СВД - не се утврдувани преку ПДД-ГДП	0	0
17	Земјоделска дејност според паушално утврден приход-доутврдување	387	50,671,910
18	Капитални добивки	154	247,746,432
<b>ВКУПНО УТВРДЕНИ ОД ПРИЈАВЕНИТЕ БРУТО ПРИХОДИ</b>			<b>100,169,323,893</b>



Во генерираните **244,361** даночни решенија со утврден износ на бруто приходи од **100,169,323,893** денари, искажани се законски дозволени одбитоци во износ од **34,323,350,077** денари, даночни намалувања и ослободувања од **35,700,628** денари, по што е утврдена даночна обврска од **6,549,154,401** денари. Во текот на годината аконтативно е платен персонален данок од **6,382,540,328** денари и констатирани се износи за доплата на помалку платен данок од **166,864,061** денари и износи на повеќе платен данок од **249,988** денари.

РД/ДГДО	Број решенија	Вкупни Бруто приходи	Вкупно одбитоци	Даночна основа	Утврден данок пред намалувања
Скопје	112,094	57,795,538,567	18,118,870,171	39,677,257,103	3,967,725,735
Битола	43,455	15,148,885,621	5,723,162,923	9,426,156,169	942,615,817
Тетово	18,313	6,107,435,349	2,236,716,184	3,871,089,925	387,109,086
Штип	48,295	14,530,835,550	5,804,790,544	8,726,614,594	872,661,446
Кавадарци	22,204	6,586,628,806	2,439,810,255	4,147,428,758	414,742,945
<b>За 2013</b>	<b>244,361</b>	<b>100,169,323,893</b>	<b>34,323,350,077</b>	<b>65,848,546,549</b>	<b>6,584,855,029</b>
2012	235,909	95,915,950,386	33,794,129,801	62,127,793,788	6,212,779,528
2011	206,850	85,834,267,318	29,854,701,254	55,982,612,700	5,598,261,318
%2013/2012	103,58	104,43	101,57	105,99	105,99
% 2013/2011	118,13	116,70	114,97	117,62	117,62

РД/ДГДО	Даночни намалувања и ослободувања	Утврден данок по пресметка	платени аконтации	данок за доплата/ поврат во решенија	Ефективна доплата	
Скопје	17,133,171	3,950,592,564	3,833,797,093	116,795,482	-11	116,795,471
Битола	7,068,077	935,547,740	910,640,169	24,923,651	-16,080	24,907,571
Тетово	604,877	386,504,209	380,406,242	6,159,282	-61,315	6,097,967
Штип	8,176,148	864,485,298	850,335,163	14,239,112	-88,977	14,150,135
Кавадарци	2,718,355	412,024,590	407,361,661	4,746,534	-83,605	4,662,929
<b>За 2013</b>	<b>35,700,628</b>	<b>6,549,154,401</b>	<b>6,382,540,328</b>	<b>166,864,061</b>	<b>-249,988</b>	<b>166,614,073</b>
2012	34,433,945	6,178,345,583	5,975,271,053	205,438,779	-2,364,249	203,074,530
2011	26,067,422	5,572,193,896	5,395,854,859	179,441,104	-3,102,067	176,339,037
% 2013/12	103,68	106,00	106,82	81,22	10,57	82,05
% 2013/11	136,95	117,53	118,29	92,99	8,06	94,49

### Персоналниот данок на доход од самостојно вршење на дејност (СВД)

Од 10,807 поднесени даночни пријави на самостојните вршители на дејност за работењето во 2013-та година, 1,298 пријави се со искажан износ “нула” денари на сите позиции, а 8.330 даночни пријави се со искажана позитивна основа за оданочување во износ од **3,050,941,180** денари. Даночната основа се намалува за износите на даночните намалувања и олеснувања од **656,512,486** денари (разлики меѓу пазарната и трансферната цена, трошоци за материјали и набавна вредност над износот на просечните цени, амортизација над пропишани стапки, камати, премии, казни, стипендии кои не се признаваат како трошок, трошоци над одреден износ, што резултира со намалена даночна основа од **2,450,391,114** ден. на која е пресметан данок од **244,989,383** денари. Пресметаниот данок е намален за **27,442,166** денари (набавени и ставени во употреба до 10 фискални апарати и по други основи утврдени со законот) по што е искажана годишна обврска за персонален данок на доход од **217,295,432** денари. Во текот на годината даночните обврзници платиле аконтации на персонален данок од **80,536,476** денари, данокот за доплата изнесува **145,997,175** денари, а повеќе платениот данок за поврат изнесува **9,320,114** денари (или позитивен даночен ефект од **136,677,061** денари – данок за доплата).

	ВКУПНО	
	Број	Износ
Нето-Приход	8,271	2,898,223,185
Загуба пред оданочување	1,245	101,594,224
Непризнаени расходи (АОП 04 до 19)	1,881	161,016,531
(Негативна) Даночна основа	1,184	-93,198,962
(Позитивна) даночна основа	8,330	3,050,941,180
Намал. на ДО (АОП 21 до 24)	7,767	656,512,486
<b>Даночна основа за пресметување на ПДД</b>	<b>6,798</b>	<b>2,450,391,114</b>
Пресметан данок (10%)	6,781	244,989,383
Намалување на пресметан данок	1,277	27,442,166
• Набавени и ставени во употреба до 10 фискални апарати	509	4,960,666
• По други основи утврдени со законот	789	22,484,542
<b>Пресметан годишен данок</b>	<b>5,981</b>	<b>217,295,432</b>
Платени аконтации	2,202	80,536,476
Повеќе платен данок	917	-9,320,114
Данок за доплата	5,240	145,997,175
Повеќе платен данок	917	9,320,114
<b>Даночен ефект</b>		<b>136,677,061</b>

## Персонален данок на доход на паушално утврден приход

Во 2014 година, за 2,841 самостојни вршители на дејност, Управата за јавни приходи на даночна основа -паушално утврден нето приход во износ од 497,661,792 денари и применето даночно олеснување во износ од 212,350,889 денари, утврди годишен персонален данок во износ од 25,847,733 денари.

Опис	2014	2013	2012	2011	2010	2014/13	2014/12
Број на ДО	2,841	2,669	2,232	3,051	2,341	106.44%	127.28%
Годишен приход	497,661,792	465,976,277	394,114,212	420,120,245	346,320,211	106.80%	126.27%
Даночно олеснување	212,350,889	203,630,010	171,701,107	172,612,206	148,604,309	104.28%	123.67%
ПДД	25,847,733	24,803,382	20,585,340	22,400,817	17,241,217	104.21%	125.56%

## Персонален данок на доход на паушално утврден приход од земјоделска дејност

Пријавен износ на вкупен приход (ПДД-ПЗ) во 2014 за 2013 - Во УЈП се поднесени 31,098 барања (пријави) со кои се пријавени 4,148,516,698 денари приходи од земјоделска дејност, од кои по 4,128 пријави приходи во износ од 963,865,552 денари остварени од земјоделство како основна дејност и по 26,970 пријави приходи во износ од 3,184,651,146 денари остварени од земјоделска дејност како дополнителна дејност.

РД	Пријави ПДД-ПЗ без разлика на износот на приходот					
	Основна дејност		Дополнителна дејност		Вкупно	
	Број	Приход	Број	Приход	Број	Приход
Скопје	278	54,744,174	711	77,809,125	989	132,553,299
Битола	1,536	360,026,161	6,887	956,049,165	8,423	1,316,075,326
Тетово	92	14,648,308	1,758	226,572,545	1,850	241,220,853
Штип	1,272	322,216,542	8,290	909,085,800	9,562	1,231,302,342
Кавадарци	950	212,230,367	9,324	1,015,134,511	10,274	1,227,364,878
<b>ВКУПНО</b>	<b>4,128</b>	<b>963,865,552</b>	<b>26,970</b>	<b>3,184,651,146</b>	<b>31,098</b>	<b>4,148,516,698</b>

## Изготвени решенија за вкупен приход по поднесени барања за паушално оданочување (ПДД-ПЗ) во 2014 за 2013

По поднесените барања за паушално оданочување, во УЈП се генерирани 26,939 решенија со утврден вкупен приход од 4,844,618,329 денари и обврска за ПДД во износ од 89,325,054 денари, од кои, 3,757 решенија со приход од редовно вршење на дејноста од 1,105,459,418 денари и ПДД од 14,541,188 и 23,182 решенија со приход од дополнително вршење на дејноста во износ од 3,739,158,911 денари и ПДД од 74,783,866 денари. Структурата на утврдените приходи и пресметаниот ПДД е:

Изготвени Решенија по пријава ПДД-ПЗ без разлика на износот на приходот

Приходи/денари	основна дејност			дополнителна дејност			Вкупно		
	број	Приход	ПДД	број	Приход	ПДД	број	Приход	ПДД
До 300,000	2523	378,402,483	0	19,831	1,908,964,370	38,179,858	22,354	2,287,366,853	38,179,858
300,000-1,300,000	1,234	727,056,935	14,541,188	3,351	1,830,194,541	36,604,008	4,585	2,557,251,476	51,145,196
<b>Вкупно</b>	<b>3,757</b>	<b>1,105,459,418</b>	<b>14,541,188</b>	<b>23,182</b>	<b>3,739,158,911</b>	<b>74,783,866</b>	<b>26,939</b>	<b>4,844,618,329</b>	<b>89,325,054</b>

## Годишни извештаи за исплатените приходи при откуп на земјоделски производи од физички лица (ПДД-ГИ/ОЗП) и утврдени приходи и ПДД

Исплатувачите кои вршат откуп на земјоделски производи од физички лица кои не се трговци поединци, имаат обврска на Управата за јавни приходи да и достават “Годишен извештај за исплатените приходи при откуп на земјоделски производи од физички лица” (ПДД-ГИ/ОЗП) за даночниот период најдоцна до 31 јануари (15 февруари) следната година. За календарската 2013-та година, во 2014 година “Годишни извештаи за исплатените приходи при откуп на земјоделски производи од физички лица поднеле 1.106 исплатители, кои дале информација за извршени плаќања кон 72,294 физички лица за откупени земјоделски производи во вкупна вредност од 11,130,669,059 денари.

За година	Број на подносителите на ПДД-ГИ/ОЗП	Број на лица кон кои се извршени исплати за откупени земјоделски производи	Вкупен износ на откуп
2013	1,106	72,294	11,130,669,059
2012	1,075	79,745	13,591,164,550
2011	1,057	81,001	11,641,178,906
2010	1,078	65,934	8,134,505,579
2009	879	66,682	8,361,885,014
Индекс 2013/12	102.88	90.66	81.90
Индекс 2012/11	101.70	98.45	116.75
Индекс 2012/10	99.72	120.95	167.08
Индекс 2012/09	122.30	119.59	162.54

Од страна на откупувачи на земјоделски производи добиена е информација за остварен вкупен приход на 72,294 лица во износ од 11,130,669,059 денари. Извршено е доутврдување на вкупниот приход и ПДД од 13,169,623 денари за 12,175 лица кои делумно/нецелосно ги пријавиле во самоподнесената пријава ПДД-ПЗ, а за 40,621 даночни обврзници, извршено е службено утврдување на вкупен приход од 5,414,600,639 денари и ПДД од 108,293,527 денари.

Утврдување	Утврдување по ПДД-ГИ/ОЗП				Утврдување по ПДД-ГИ/ПЗ			
	број	Приход	Даночна основа 20%	ПДД	Приход	Даночна основа 20%	ПДД	Уврден ПДД
Дозадолжување	12,175	2,652,852,126	497,727,046	49,773,135	1,832,361,881	366,034,123	36,603,512	13,169,623
Службено утврдување	40,621	5,414,600,639	1,082,919,969	108,293,527				108,293,527
<b>Вкупно</b>	<b>52,796</b>	<b>8,067,452,765</b>	<b>1,580,647,015</b>	<b>158,066,662</b>	<b>1,832,361,881</b>	<b>366,034,123</b>	<b>36,603,512</b>	<b>121,463,150</b>

За 2013 година пресметана е вкупна даночна обврска за 67,560 земјоделци кои се оданочуваат по паушално утврден приход (26,936+40,621) од 210,788,205 денари од кои ПДД од 89,325,054 е утврден по самопријавени износи, 108,293,527 денари е целосно непријавен, односно, службено утврден, а износот од 13,169,623 е допресметан од страна на УЈП како непријавен данок од страна на обврзниците.

## ИНТЕГРИРАНА НАПЛАТА НА ПЕРСОНАЛЕН ДАНОК И СОЦИЈАЛНИ ПРИДОНЕСИ ОД ПЛАТА

Во 2014 година, остварен е вкупен приход по основ на социјални придонеси од плата во износ од 52,351,331,017 денари. Овој износ е понизок за

⬇️ 0,73% во однос на планираниот од 52,735,221,000 денари и повисок за

⬆️ 4,06% во однос на остварениот во истиот период од 2013 година во износ од 50,309,923,310 денари

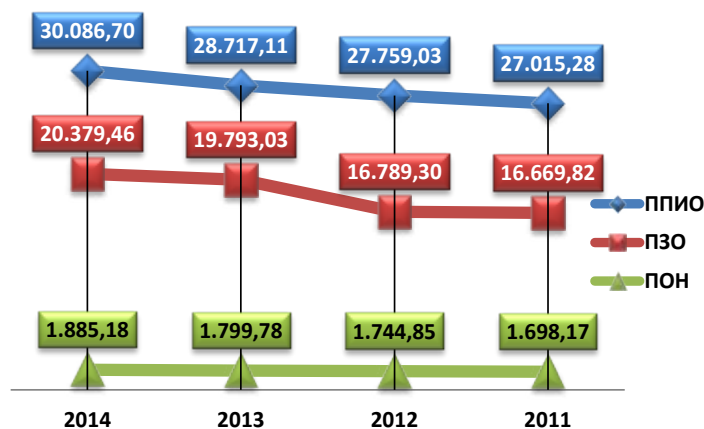
⬆️ 13,09% во однос на остварениот во истиот период од 2012 година во износ од 46,293,166,585 денари

⬆️ 15,35% во однос на остварениот во истиот период од 2011 година во износ од 45,383,270,872 денари

Социјални придонеси	ПЛАН		НАПЛАТА				ИНДЕКС			
	2014	2014	2013	2012	2011	3/2	3/4	3/5	3/6	
1	2	3	4	5	6	7	8	9	10	
ПИО	30,222,042,000	30,086,698,344	28,717,111,564	27,759,025,025	27,015,282,995	99.55	104.77	108.39	111.37	
ПЗ	20,623,181,000	20,379,457,495	19,793,028,303	16,789,296,533	16,669,820,908	98.82	102.96	121.38	122.25	
ПОН	1,890,000,000	1,885,175,178	1,799,783,443	1,744,845,028	1,698,166,969	99.74	104.74	108.04	111.01	
<b>Вкупно</b>	<b>52,735,223,000</b>	<b>52,351,331,017</b>	<b>50,309,923,310</b>	<b>46,293,166,585</b>	<b>45,383,270,872</b>	<b>99.27</b>	<b>104.06</b>	<b>113.09</b>	<b>115.35</b>	

Придонесите за **йензиско и инвалидско осигурување** во 2014 година се остварени во износ од 30.086.698.344 денари. Овој износ е понизок за ⬇️ 0,45%, или во апсолутен износ за 135,343,656 денари во однос на планираниот од 30,222,042,000 денари, повисок за ⬆️ 4,77%, или во апсолутен износ за 1,369,586,780 денари во однос на остварениот во истиот период 2013 година од 28,717,111,564 денари, за ⬆️ 8,39% или во апсолутен износ од 2,327,673,319 денари од остварениот во 2012 од 27,759,025,025 денари и повисок за ⬆️ 11,37% или за 3,071,415,349 денари од остварениот во 2011 година во износ од 27,015,282,995 денари.

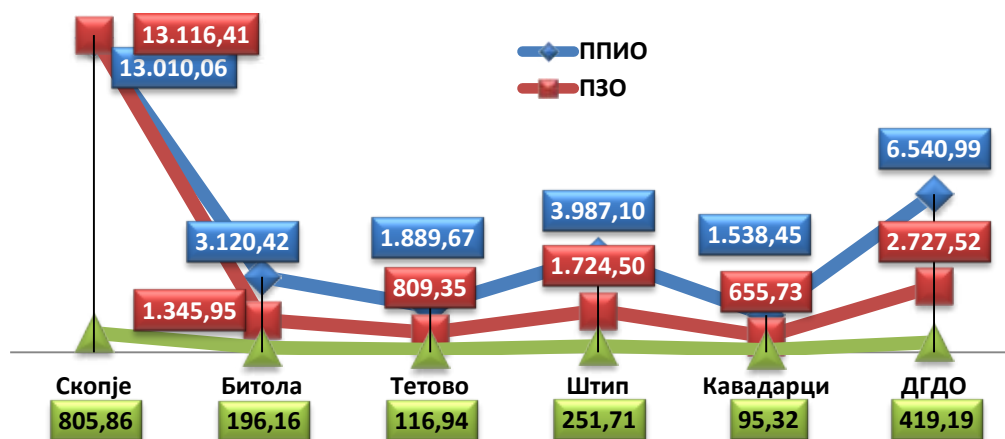
Придонесите за **здравствено осигурување** во 2014 година се остварени во износ од 20,379,457,495 денари. Овој износ е понизок за ⬇️ 1,18%, или за 243,723,505 денари во однос на планираниот од 20,623,181,000 денари, повисок за ⬆️ 2,96%, или за 586,429,192 денари во однос на остварениот во 2013 од 19,793,028,303 денари, за ⬆️ 21,38% или за 3,590,160,962 денари во однос на остварениот во 2012 од 16,789,296,533 денари и за ⬆️ 22,25% или за 3,709,636,587 денари во однос на наплатениот во 2011 од 16,669,820,908 денари.



Придонесите за **осигурување во случај на невработеност** во 2014 година се остварени во износ од 1,885,175,178 денари. Овој износ е понизок за ⬇️ 0,26%, или за 4,824,822 денари во однос на планираниот од 1,890,000,000 денари, повисок за ⬆️ 4,74%, или за 85,391,735 денари во однос на остварениот во 2013 од 1,799,783,443 денари, за ⬆️ 8,04%, или за 140,330,150 денари од остварениот во 2012 од 1,744,845,028 денари и за ⬆️ 11,01% или за 187,008,209 денари од остварениот во 2011 година од 1,698,166,969 денари.

Од вкупно наплатените социјални придонеси од плата кои се плаќаат на сметките за интегрирана наплата на задолжителни социјални придонеси од бруто плата, 51,45% се наплатени во Регионалната дирекција Скопје, 18,50% од големите даночни обврзници кои се администрираат преку ДГДО и 30,05% од исплатителите на плати и индивидуалните обврзници од останатите регионални дирекции.

Опис	Скопје	Битола	Тетово	Штип	Кавадарци	ДГДО	Вкупно
ПИО	30,086.70	13,010.06	3,120.42	1,889.67	3,987.10	1,538.45	6,540.99
	100.00	43.24	10.37	6.28	13.25	5.11	21.74
ПЗО	20,379.46	13,116.41	1,345.95	809.35	1,724.50	655.73	2,727.52
	100.00	64.36	6.60	3.97	8.46	3.22	13.38
ПОН	1,885.18	805.86	196.16	116.94	251.71	95.32	419.19
	100.00	42.75	10.41	6.20	13.35	5.06	22.24
<b>Вкупно</b>	<b>52,351.33</b>	<b>26,932.34</b>	<b>4,662.54</b>	<b>2,815.96</b>	<b>5,963.31</b>	<b>2,289.49</b>	<b>9,687.69</b>
<b>Учество %</b>	<b>100.00</b>	<b>51.45</b>	<b>8.90</b>	<b>5.38</b>	<b>11.39</b>	<b>4.37</b>	<b>18.50</b>



Во 2014 година расте бројот на исплатители на плата кои подигнале код за електронско поднесување на пресметката, и од 74,996 исплатители во месец декември 2013, достигнува до 75,374 во месец декември 2014 година, иако сите не исплаќале плати.

### Поднесени пресметки за бруто плата во 2014 година (МПИН)

Во периодот јануари-декември 2014 година исплатителите на плата-правни лица, вршители на дејност и други самовработени лица (паушалци; извршни членови на одборот на директори во трговски друштва, членови на управен одбор во трговски друштва, односно управители во трговските друштва - доколку не се осигурани по ниту еден друг основ) поднеле пресметки за бруто плата за месец декември 2013 година, за месеците од јануари до ноември 2014 година, аконтативни пресметки за месец декември 2014 година и 3,165 закаснети пресметки за месеците од 2009 година за просечно месечно 284 поединечни плати за вработените лица, 3,414 закаснети пресметки за месеците од 2010 година за просечно месечно 305 плати, 3,968 пресметки за месеците од јануари до ноември 2011 година за просечно месечно 351 плати, 5,445 пресметки за месеците од 2012 година за просечно месечно 635 плати и 15,853 пресметки за месеците од 2013 година за просечно месечно 2,940 плати, односно, закаснето се поднесени пресметки за 51,237 поединечни плати.

Месец	Исплатители	Вработени
м.12/2013	21,749	249,101
м.01/2014	86,888	519,146
м.02/2014	87,092	520,722
м.03/2014	87,471	522,846
м.04/2014	87,899	525,621
м.05/2014	88,124	533,462
м.06/2014	87,555	530,014
м.07/2014	87,624	531,838
м.08/2014	87,953	532,072
м.09/2014	88,161	533,682
м.10/2014	88,401	533,546
м.11/2014	88,120	527,951
м.12/2014	69,342	280,492
3а 2009	3,165	51,237 поединечни плати
3а 2010	3,414	
3а 2011	3,968	
3а 2012	5,445	
3а 2013	15,853	

\* Треба да се има во предвид и фактот дека во текот на месец декември 2013 година, 44,453 исплатители (равни лица и вршители на дејност) поднеле аконтативни пресметки за месец декември 2013 за 253,101 вработени лица, со што вкупниот број на поднесени и прифатени пресметки за месец декември 2013 изнесува 66,202 пресметки за 502,202 вработени лица.

Институции на Република Македонија (ФЗОМ, АВРМ, ФПИОМ и други органи во надлежност) кои согласно законот претставуваат исплатители, односно, обврзници за пресметување и уплата на придонеси, надоместоци, плати, пензии за посебни категории на обврзници ("Специфични категории на обврзници" и "Владини политики"), во извештајниот период доставиле 13,278 пресметки за месеците декември 2013 - декември 2014 година и 3,287 закаснети пресметки (за периодот 01/2009 до 11/2013).

	Месеци												
		1	2	3	4	5	6	7	8	9	10	11	12
2009	Исплатители	3	3	3	3	3	3	3	3	3	2	2	3
	Пресметки	7	7	6	5	7	7	5	6	5	4	4	5
2010	Исплатители	2	2	2	2	2	2	2	2	2	2	2	2
	Пресметки	6	11	12	11	13	13	16	11	16	19	21	20
2011	Исплатители	2	2	2	2	2	2	2	2	2	2	2	2
	Пресметки	28	26	29	28	35	27	23	28	26	27	38	33
2012	Исплатители	3	2	2	2	2	2	2	2	2	2	2	2
	Пресметки	32	31	35	34	38	33	42	34	42	49	49	54
2013	Исплатители	3	2	2	2	2	3	2	2	4	5	8	35
	Пресметки	55	66	65	78	94	109	141	178	269	448	726	1,192
2014	Исплатители	35	27	28	29	26	28	31	31	33	33	31	12
	Пресметки	1,241	1,240	1,255	1,312	1,250	1,171	1,153	1,069	1,042	836	503	14

Во периодот 01.01 до 31.12.2014 година од вкупно примените и прифатени пресметки за интегрирана наплата на бруто плати од правни лица, самостојни вршители на дејност и паушалци заедно со управителите, кои се однесуваат на месеците од јануари 2009 - ноември 2013 година, за кои се истечени законските рокови за поднесување на пресметките, на месец декември 2013 година и на јануари - ноември 2014 година, за кои рокот на поднесување доспеал, како и аконтативно поднесените за месец декември 2014 година, пријавени се :

- бруто плати во износ од **160,661,613,904** денари и бруто основици на кои се пресметуваат социјалните придонеси на паушалците и управителите во вкупен износ од **1,173,237,667** денари за пресметка на ППИО и **1,991,400,728** денари за пресметка на ПЗО.
- нето плати за исплата за вработените кај правните лица и за вработените кај вршителите на дејност во износ од **110,455,658,116** денари и
- пресметани вкупни јавни давачки за плаќање во вкупен износ од **60,229,471,605** денари од кои **51,548,258,870** денари пресметани од страна на правните лица, вршителите на дејност, паушалците и управителите и **8,681,212,735** денари пресметани од страна на институциите и спроведувачите на владините политики.

	Правни лица	СВД	ПАУШАЛИСТИ		Вкупно	Учество %
			(за ППИО) (за ПЗО)			
			Бруто плати	Бруто основица		
Скопје	66,789,317,789	1,446,233,854	50,047,988	194,899,648	68,235,551,643	42.47
Битола	16,206,046,442	525,464,071	404,048,770	606,790,659	16,731,510,513	10.41
Тетово	9,663,241,886	712,953,186	134,338,172	249,676,550	10,376,195,072	6.46
Штип	20,569,082,053	810,852,274	423,035,329	740,978,046	21,379,934,327	13.31
Кавадарци	7,746,754,244	497,666,834	160,221,550	197,509,967	8,244,421,078	5.13
ДГДО	35,694,001,271	0	0	0	35,694,001,271	22.22
<b>Вкупно</b>	<b>156,668,443,685</b>	<b>3,993,170,219</b>	<b>1,171,691,809</b>	<b>1,989,854,870</b>	<b>160,661,613,904</b>	<b>100.00</b>

УПРАВИТЕЛИ						
Скопје			1,545,858	1,545,858		
Битола			0	0		
Тетово			0	0		
Штип			0	0		
Кавадарци			0	0		
ДГДО			0	0		
<b>Вкупно</b>			<b>1,545,858</b>	<b>1,545,858</b>		
<b>ВКУПНО</b>	<b>156,668,443,685</b>	<b>3,993,170,219</b>	<b>1,173,237,667</b>	<b>1,991,400,728</b>	<b>160,661,613,904</b>	
учество%	97.5	2.49			100.00	

НЕТО ПЛАТИ						
	Правни лица	СВД			Вкупно	
Скопје	45,949,943,987	1,037,465,566			46,987,409,553	42.54
Битола	11,104,415,813	380,014,986			11,484,430,799	10.40
Тетово	6,639,538,679	509,618,185			7,149,156,864	6.47
Штип	14,143,850,616	580,045,456			14,723,896,072	13.33
Кавадарци	5,337,724,639	358,418,876			5,696,143,515	5.16
ДГДО	24,414,621,313				24,414,621,313	22.10
<b>ВКУПНО</b>	<b>107,590,095,047</b>	<b>2,865,563,069</b>			<b>110,455,658,116</b>	<b>100.00</b>
учество%	97.41	2.59			100.00	

Придонеси и ПДД						
	Правни лица	СВД	Паушалисти	Управители	Вкупно	
Скопје	21,427,701,594	409,242,939	23,887,175	90,051	21,860,921,759	42.41
Битола	5,105,344,136	144,738,914	118,789,171	0	5,368,872,221	10.42
Тетово	3,027,056,994	202,433,407	44,424,260	0	3,273,914,661	6.35
Штип	6,409,784,993	228,332,778	131,165,565	0	6,769,283,336	13.13
Кавадарци	2,407,060,350	139,124,736	43,529,619	0	2,589,714,705	5.02
ДГДО	11,685,552,188	0	0	0	11,685,552,188	22.67
<b>ВКУПНО</b>	<b>50,062,500,255</b>	<b>1,123,872,774</b>	<b>361,795,790</b>	<b>90,051</b>	<b>51,548,258,870</b>	<b>100.00</b>
учество%	97.12	2.18	0.70	0.00	100.00	
<b>Вкупно (Правни лица+СВД+Паушалци+Управители)</b>					<b>51,548,258,870</b>	<b>85.59</b>
<b>Институции</b>					<b>8,681,147,731</b>	<b>14.41</b>
<b>Владини политики</b>					<b>65,004</b>	<b>0.00001</b>
<b>Вкупно</b>					<b>60,229,471,605</b>	<b>100.00</b>
<b>ВКУПНО</b>	<b>Правни лица</b>	<b>СВД</b>	<b>Паушалци</b>	<b>Управители</b>	<b>Инстит+Вл. Пол.</b>	<b>Вкупно</b>
<b>Придонеси и ПДД</b>	<b>50,062,500,255</b>	<b>1,123,872,774</b>	<b>361,795,790</b>	<b>90,051</b>	<b>8,681,212,735</b>	<b>60,229,471,605</b>
учество%	83.12	1.87	0.60	0.0001	14.41	100.00

## Исплатена бруто-плата

Во периодот јануари-декември 2014 година се исплатени плати во законскиот рок за месец декември 2013, за јануари-ноември 2014 година, аконтативно се исплатени плати за месец декември 2014 година, но и закаснето се исплатени плати по месечни пресметки за месеци од 2009, 2010, 2011, 2012 и за јануари-ноември 2013 година. Во вкупно исплатените плати за месец декември 2013 година, треба да се земат во предвид и аконтативно исплатените плати за месец декември 2013 до 31.12.2013 година од 25,094 исплатители за 119,246 вработени, во бруто износ од 3,496,525,841 денари, нето износ од 2,451,777,473 денари и вкупен износ на придонеси и ПДД од 1,087,371,193 денари, со што вкупно 79,774 исплатители исплатиле плати за 509,696 вработени лица за месец декември 2013 година. За 2009 година закаснето се исплатени плати по 2,865 пресметки за просечен месечен број на 239 вработени, за 2010 година по 3,481 пресметка за просечно месечно 290 вработени, за 2011 по 5,089 пресметки за просечен месечен број на 424 вработени, за 2012 по 9,725 пресметки за просечен месечен број на 810 вработени и за месеците јануари-ноември 2013 по 66,011 пресметки за просечен месечен број на 6,001 вработени лица, односно, закаснето се исплатени 141,802 поединечни плати.

Месец	Исплатители	Вработени
аконтативни	25,094	119,246
м.12. 2013	54,680	390,450
м.01.2014	76,003	504,342
м.02.2014	75,717	503,995
м.03.2014	75,905	506,924
м.04. 2014	75,972	508,950
м.05.2014	75,922	511,987
м.06. 2014	74,725	512,579
м.07.2014	74,486	513,325
м.08.2014	74,264	512,525
м.09.2014	73,537	511,949
м.10.2014	72,314	507,905
м.11.2014	67,703	489,032
м.12.2014	28,170	119,647
За 2009 год.	2,865	141,802 исплатени поединечни плати
За 2010 год.	3,481	
За 2011 год.	5,089	
За 2012 год.	9,725	
За 2013 год.	66,011	

Во периодот јануари-декември 2014 од страна на институциите кои согласно закон исплаќаат социјални придонеси и ПДД на пензии, боледувања и други надоместоци или без надоместоци, и по владини политики, исплатени се социјални придонеси и ПДД по следните пресметки:

	За месеци	1	2	3	4	5	6	7	8	9	10	11	12
2009	Исплатители	2	2	2	2	2	2	2	2	2	1	1	2
	Пресметки	2	2	2	2	4	5	4	4	4	3	3	4
2010	Исплатители	2	2	2	2	2	2	2	2	2	2	2	2
	Пресметки	4	9	10	9	11	11	12	9	11	13	15	13
2011	Исплатители	2	2	2	2	2	2	2	2	2	2	2	2
	Пресметки	23	22	23	23	25	22	20	24	22	24	32	29
2012	Исплатители	2	2	2	2	2	2	2	2	2	2	2	2
	Пресметки	25	27	30	29	30	27	33	27	32	41	42	44
2013	Исплатители	2	2	2	2	2	2	2	2	3	4	7	40
	Пресметки	46	54	56	65	81	96	130	172	258	459	740	1,116
2014	Исплатители	34	26	28	29	26	28	31	31	33	33	31	1
	Пресметки	1,116	1,129	1,132	1,167	1,092	1,065	1,020	939	904	645	291	1
Вкупно	Исплатители												495
	Пресметки												14,616

Во периодот 01.01 до 31.12.2014 година од страна на сите категории исплатители, исплатени се цели плати кои се однесуваат на месечните од јануари 2009 - ноември 2013 година за кои се исплатени законските рокови за плаќање; навремено се исплатени плати за месец декември 2013 година и за месечните јануари - ноември 2014 година и аконтативно се исплатени плати за месец декември 2014 година, во следните износи: бруто плати во износ од 158,638,035,080 денари во кои не влегуваат бруто основните на кои се пресметани придонесите за пензии и за уравниелите во вкупен износ од 714,940,575 денари – бруто основна за пресметка на ППИО и 1,600,644,418 денари – бруто основна за пресметка на ПЗО, нето платите за вработените кај управните лица и вршители на дејност од 109,061,070,363 денари (без нето приманата на вршители на дејност кои се оданочуваат според висинскиот и/или наушално утврдениот нето доход, кои не подлежат на директна исплата преку системот на интегрирана исплата на бруто плати) и исплатените јавни давачки од страна на сите категории на исплатители (равни лица, вршители на дејност, наушалци и институции со владини полицаи) во вкупен износ од 59,251,297,170 денари, од кои:

- придонес за ППИО во износ од 29,580,543,860 денари,
- придонес за ПЗО во износ од 20,344,805,338 денари,

- *придонес за осигурување во случај на невработеност* во износ од 1,884,232,455 денари и
- *ПДД во износ од 7,441,715,517 денари.*

Од вкупниот износ на платени давачки (59,251,297,170 денари), 50,739,835,716 денари (85,63%) се однесуваат на платени социјални придонеси и ПДД од страна на исплатителите правни лица, вршители на дејност и паушалци од сите категории вклучително и од управителите на друштвата, додека 8,511,461,454 денари (14,37%) се платени од страна на институциите. По категории исплатители исплатени се:

- **од исплатители правни лица** – бруто плати во износ од 154,778,349,243 денари, нето плати во износ од 106,292,195,053 денари и јавни давачки во износ од 49,400,929,727 денари;
- **од исплатители вршители на дејност** – бруто плати во износ од 3,859,685,837 денари, нето плати во износ од 2,768,875,310 денари и јавни давачки во износ од 1,088,484,832 денари;
- **од вршители на дејност паушалци заедно со управителите на друштвата** – платени се јавни давачки во износ од 250,335,028 денари пресметани на бруто основица за ПЗО од 1,600,644,418 денари и бруто основица за ППИО од 714,940,575 денари;
- **од останати категории исплатители (институции)** – платени се јавни давачки во износ од 8,511,461,454 денари, од кои придонесот за здравствено осигурување изнесува 7,956,266,809 денари (93,48%), Придонесот за ПИО изнесува 430,740,156 денари (5,06%), ПДД изнесува 98,191,146 денари (1,15%) и Придонесот за вработување изнесува 26,263,343 денари (0,31%).

	Правни лица	СВД	ПАУШАЛИСТИ		Вкупно	Учество %
			(за ППИО)	(за ПЗО)		
	Бруто плати		Бруто основица		Бруто плати	
Скопје	66,150,267,699	1,403,074,234	40,462,902	157,537,112	67,553,341,933	42.58
Битола	15,865,071,936	509,427,069	244,412,193	521,192,936	16,374,499,005	10.32
Тетово	9,465,063,094	679,483,812	96,446,547	147,914,983	10,144,546,906	6.39
Штип	20,317,960,322	787,938,160	212,896,466	614,111,849	21,105,898,482	13.30
Кавадарци	7,681,574,691	479,762,562	119,192,109	158,357,180	8,161,337,253	5.14
ДГДО	35,298,411,501				35,298,411,501	22.25
<b>Вкупно</b>	<b>154,778,349,243</b>	<b>3,859,685,837</b>	<b>713,410,217</b>	<b>1,599,114,060</b>	<b>158,638,035,080</b>	<b>100.00</b>

УПРАВИТЕЛИ						
Скопје			1,530,358	1,530,358		
Битола			0	0		
Тетово			0	0		
Штип			0	0		
Кавадарци			0	0		
ДГДО						
<b>Вкупно</b>			<b>1,530,358</b>	<b>1,530,358</b>		
<b>Вкупно</b>	<b>154,778,349,243</b>	<b>3,859,685,837</b>	<b>714,940,575</b>	<b>1,600,644,418</b>	<b>158,638,035,080</b>	
Учество %	97.57	2.43			100.00	

НЕТО ПЛАТИ						
	Правни лица	СВД			Вкупно	
Скопје	45,511,059,368	1,006,324,946			46,517,384,314	42.65
Битола	10,871,094,074	368,398,890			11,239,492,964	10.31
Тетово	6,502,029,441	485,292,093			6,987,321,534	6.41
Штип	13,970,879,108	563,422,885			14,534,301,993	13.33
Кавадарци	5,291,580,203	345,436,496			5,637,016,699	5.17
ДГДО	24,145,552,859	0			24,145,552,859	22.14
<b>Вкупно</b>	<b>106,292,195,053</b>	<b>2,768,875,310</b>	<b>0</b>	<b>0</b>	<b>109,061,070,363</b>	<b>100.00</b>
Учество %	97.46	2.54			100.00	

Придонеси и ПДД						
	Правни лица	СВД	Паушалци	Управители	Вкупно	
Скопје	21,208,096,820	396,899,983	19,347,545	86,129	21,624,430,477	42.62
Битола	4,996,858,124	140,854,552	83,648,211	0	5,221,360,887	10.29
Тетово	2,966,174,901	193,558,114	30,081,496	0	3,189,814,511	6.29
Штип	6,329,584,134	222,760,596	83,989,875	0	6,636,334,605	13.08
Кавадарци	2,388,162,196	134,411,587	33,267,901	0	2,555,841,684	5.04
ДГДО	11,512,053,552				11,512,053,552	22.69
<b>Вкупно</b>	<b>49,400,929,727</b>	<b>1,088,484,832</b>	<b>250,335,028</b>	<b>86,129</b>	<b>50,739,835,716</b>	<b>100.00</b>
Учество %	97.36	2.15	0.49	0.00	100.00	
<b>Вкупно (Правни лица+СВД+Паушалци+Управители)</b>					<b>50,739,835,716</b>	<b>86.63</b>
<b>Институции</b>					<b>8,511,461,454</b>	<b>14.37</b>
<b>Владини политики</b>					<b>0</b>	
<b>Вкупно</b>					<b>59,251,297,170</b>	<b>100.00</b>
<b>Вкупно</b>	<b>Правни лица</b>	<b>СВД</b>	<b>Паушалци</b>	<b>Управители</b>	<b>Инстит+Вл. Пол.</b>	<b>Вкупно</b>
<b>Придонеси и ПДД</b>	<b>49,400,929,727</b>	<b>1,088,484,832</b>	<b>250,335,028</b>	<b>86,129</b>	<b>8,511,461,454</b>	<b>59,251,297,170</b>
Учество %	83.38	1.84	0.42	0.00	14.37	100.00



## ПРИДОНЕСИ И ПДД

Само 0,90% од бруто платите и 1,36% од социјалните придонеси и персоналниот данок од плати кои се исплатени во текот на 2014 година од страна на исплатителите правни лица, вршители на дејност, паушалци и институции, се однесуваат на закаснето исплатени плати за месеците од 2009, 2010, 2011, 2012 и 2013 година. Воглавно платите кои се исплатени во 2014 година се однесуваат на месец декември 2013 година и на месеците од тековната година, дури и кога истите биле исплатувани со закаснување од одреден број на денови во однос на законските рокови.

	Бруто плата	ПЛ, СВД, паушалци	Институции	Вкупно
2009 -2012	181,217,397	85,003,842	1,802,523	86,806,365
01-11/ 2013	1,242,731,428	457,614,800	260,576,053	718,190,853
12/ 2013	9,531,115,649	3,047,307,392	723,874,037	3,771,181,429
01/ 2014	12,970,597,217	4,155,058,670	728,772,372	4,883,831,042
02/ 2014	12,747,137,223	4,086,389,213	755,695,852	4,842,085,065
03/2014	12,915,754,458	4,124,490,352	762,110,478	4,886,600,830
04/2014	13,072,801,081	4,208,039,318	710,528,438	4,918,567,756
05/2014	13,293,837,198	4,241,337,550	723,015,031	4,964,352,581
06/ 2014	13,119,369,619	4,186,391,785	724,906,369	4,911,298,154
07/ 2014	13,228,132,605	4,219,885,926	730,840,679	4,950,726,605
08/ 2014	13,170,116,908	4,205,732,589	733,491,218	4,939,223,807
09/ 2014	13,227,396,067	4,215,101,029	738,746,377	4,953,847,406
10/2014	13,385,602,703	4,266,546,734	591,140,490	4,857,687,224
11/2014	12,944,794,785	4,121,890,781	325,797,161	4,447,687,942
12/2014	3,607,430,742	1,119,045,735	164,376	1,119,210,111
<b>Вкупно</b>	<b>158,638,035,080</b>	<b>50,739,835,716</b>	<b>8,511,461,454</b>	<b>59,251,297,170</b>
<b>Учество%</b>		<b>85.63</b>	<b>14.37</b>	<b>100.00</b>

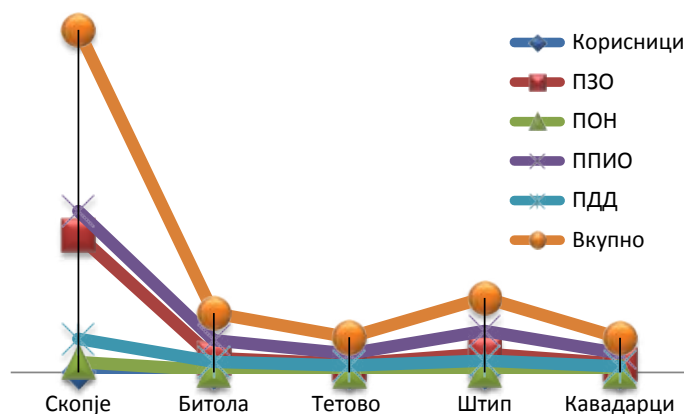
Вкупно исплатените јавни давачки од страна на исплатителите-правни лица, вршители на дејност, паушалци и институции специфицирани по видови на јавни давачки се:

	ПЗО	ПОН	ППИО	Вкупно придонеси	ПДД	Вкупно	Учество %
Правни лица	11,956,035,733	1,839,288,069	28,304,475,411	42,099,799,213	7,301,130,514	49,400,929,727	83.38
СВД	310,586,283	18,681,043	716,823,649	1,046,090,975	42,393,857	1,088,484,832	1.84
Паушалци	121,891,658	0	128,443,370	250,335,028	0	250,335,028	0.42
Управители	24,855	0	61,274	86,129	0	86,129	0.00
Институции	7,956,266,809	26,263,343	430,740,156	8,413,270,308	98,191,146	8,511,461,454	14.37
<b>Вкупно</b>	<b>20,344,805,338</b>	<b>1,884,232,455</b>	<b>29,580,543,860</b>	<b>51,809,581,653</b>	<b>7,441,715,517</b>	<b>59,251,297,170</b>	<b>100.00</b>

Вкупно исплатените јавни давачки од страна на исплатителите-правни лица, вршители на дејност, паушалци и управители, по Регионални дирекции на УЈП каде се лоцирани исплатителите се:

РД	Скопје	Битола	Тетово	Штип	Кавадарци	ДГДО	Вкупно	Учество %
ПЗО	5,137,845,672	1,343,664,682	807,969,279	1,721,563,287	654,612,170	2,722,883,439	12,388,538,529	24.42
ПОН	779,193,987	196,063,677	116,882,930	251,582,251	95,270,352	418,975,915	1,857,969,112	3.66
ПИО	12,360,449,306	3,067,927,169	1,857,884,222	3,920,029,069	1,512,566,723	6,430,947,215	29,149,803,704	57.45
ПДД	3,346,941,512	613,705,359	407,078,080	743,159,998	293,392,439	1,939,246,983	7,343,524,371	14.47
<b>Вкупно</b>	<b>21,624,430,477</b>	<b>5,221,360,887</b>	<b>3,189,814,511</b>	<b>6,636,334,605</b>	<b>2,555,841,684</b>	<b>11,512,053,552</b>	<b>50,739,835,716</b>	<b>100.00</b>
<b>Учество %</b>	<b>42.62</b>	<b>10.29</b>	<b>6.29</b>	<b>13.08</b>	<b>5.04</b>	<b>22.69</b>	<b>100.00</b>	

Вкупно исплатените јавни давачки од плата од сите категории исплатители во 2014 година во износ од 59,251,297,170 денари, а соодветно распределени на 602,749 поединечни обврзници-корисници на придонесите според припадноста на територијата на која се наоѓа нивното живеалиште, групирани по регионални дирекции, покажуваат поинаква распределба, но повторно значително највисок износ е исплатен на територијата на градот Скопје, односно на РД Скопје – 37,178,035,749 денари (62,75%), РД Штип учествува со 13,65%, РД Битола со 10,85%, РД Тетово со 6,43% и РД Кавадарци со 6,32% во вкупниот износ на платени социјални придонеси и ПДД.



РД	Корисници	ПЗО	ПОН	ППИО	ПДД	Вкупно	Учество %
Скопје	208,353	14,901,101,927	1,114,624,727	17,506,972,222	3,655,336,873	37,178,035,749	62.75
Битола	117,067	1,560,899,822	224,062,063	3,491,690,662	1,149,571,151	6,426,223,698	10.85
Тетово	64,342	932,806,860	127,157,383	2,021,302,583	731,348,519	3,812,615,345	6.43
Штип	151,089	2,035,139,821	286,661,781	4,489,639,170	1,277,171,450	8,088,612,222	13.65
Кавадарци	68,762	914,856,908	131,726,501	2,070,939,223	628,287,524	3,745,810,156	6.32
<b>ВКУПНО</b>	<b>602,749</b>	<b>20,344,805,338</b>	<b>1,884,232,455</b>	<b>29,580,543,860</b>	<b>7,441,715,517</b>	<b>59,251,297,170</b>	<b>100.00</b>

Може да се констатира дека 87,404 исплатители кои исплатиле барем еднаш илјада или надоместоци на илјада и надоместоци за други права, во текот на периодот јануари - декември 2014 година за 602,749 лица кои барем еднаш во текот тој период примиле илјада, надоместоци на илјада и други примања на кои се илјада социјални придонеси ги исплатиле горенаведените придонеси и персонален данок во вкупен износ од 59,251,297,170.

#### Структурата на исплатените илјади по број на вработени лица кај исплатителот

(правни лица и вршители на дејност кои исплатуваат плати за вработени лица), укажува на висок степен на уситнетост на носителите на економската активност. Во 2014 година најголем број на исплатители кои исплатиле плати за декември 2013 и за месеците од јануари до ноември 2014 година, се од групите во кои се работно ангажирани 1 лице и од 2 - 10 лица. Ваквата структура на исплатените плати по број на вработени кај исплатителот, е карактеристична за сите регионални дирекции со исклучок на ДГДО, каде најбројни се исплатителите со 101 до 1000 вработени.

Број на вработени	Број на вработени					
	1	2-10	11-100	101-1.000	1.001-10.000	Над 10.000
Вкупно						
12/2013	19,457	22,442	3,468	530	22	1
01/2014	22,815	31,067	4,920	622	31	1
02/2014	22,534	30,843	4,910	623	30	1
03/2014	22,384	30,905	4,934	634	31	1
04/2014	22,023	30,999	4,977	636	31	1
05/2014	21,775	31,033	5,009	641	31	1
06/2014	21,595	31,006	5,046	648	31	1
07/2014	21,313	30,953	5,086	641	30	1
08/2014	21,339	30,726	5,076	643	30	1
09/2014	20,854	30,521	5,084	650	29	1
10/2014	20,235	30,110	5,026	650	29	1
11/2014	18,133	28,407	4,853	629	29	1
12/2014	3,465	8,658	1,433	104	7	0

Според висината на исплатените бруто илјади најголем дел на вработени се наоѓаат во групата на плати со висина помеѓу 15,452-30,902 денари што претставува бруто основица помеѓу најниската основица за пресметка на придонесите и просечната бруто плата пресметана на почетокот на годината; По ова следува групата со висина на плата меѓу 30,903-60,804 денари што претставува бруто основица помеѓу една до две просечни бруто плати утврдени на почетокот на годината; трети по големина се примањата со висина помеѓу 11,449-15,451 денари како износ на бруто плата која се однесува на нето плата која е поголема од месечното лично ослободување и е помала од 1/2 од месечната просечна плата до која се пресметуваат задолжителните

придонеси од плата, доколку платата е помала од  $\frac{1}{2}$  од просечната плата.

Структурира на гранични износи на бруто плата:

- **0 денари** - Најчесто-бруто надоместокој на вработено лице не е на товар на работодавачот...;
- **До 11,448 бруто плата**- пресметки во кои нето плата е помала или еднаква на месечното лично ослободување (7,276 ден./7,269 ден.);
- **11,449 - 15,451 денари** - бруто плати повисоки во нето износ од месечното лично ослободување и пониски од  $\frac{1}{2}$  од просечната бруто плата утврдена на почетокој на годината (30,902 ден. за 2014) како најниска основица за задолжителна пресметка на социјални придонеси;
- **15,452 - 30,902 денари** - бруто плата над  $\frac{1}{2}$  од просечна месечна бруто плата но не повеќе од 1 просечна бруто плата;
- **30,903 - 61,804 денари** - над 1 просечна бруто плата но не повеќе од 2 просечни бруто плати утврдени на почетокој од годината;
- **61,805 - 92,706 денари** - над 2 просечни бруто плати но не повеќе од 3 просечни бруто плати утврдени на почетокој од годината;
- **92,707 - 185,412 денари** - износ над 3 просечни бруто плати но не повеќе од 6 просечни бруто плати (земени како граничен износ до кој се пресметуваат задолжителните социјални придонеси), утврден на почетокој од годината и
- **Над 185,412 денари** - износ на исплатени над 6 просечни бруто плати.

2013	0 ден.	1 - 11,399	11.400 - 15.297	15.298 - 30,594	30.595 - 61.188	61.189 - 91,782	92,783 - 183,570	Над>183,571
2014	0 ден.	1 - 11.448	11.449 - 15.451	15.452 - 30,902	30.903 - 61.804	61.805 - 92.706	92.707 - 185.412	Над>185.412
12/2013	5,740	28,052	82,294	162,959	90,043	9,611	2,427	564
01/2014	7,779	33,718	107,955	205,437	112,293	14,666	4,585	1,362
02/2014	7,734	31,830	109,384	209,876	109,136	13,465	4,476	1,318
03/2014	7,443	31,339	105,670	214,923	111,167	13,498	4,518	1,350
04/2014	7,453	29,834	105,436	215,704	113,008	14,127	4,740	1,343
05/2014	7,376	31,134	102,266	219,262	113,689	14,800	4,623	1,405
06/2014	7,209	30,762	105,445	220,007	112,587	14,103	4,724	1,344
07/2014	7,305	29,431	102,335	223,709	113,487	14,394	4,857	1,345
08/2014	7,741	29,902	105,954	217,870	114,158	14,433	4,704	1,314
09/2014	7,563	32,044	101,861	219,530	114,041	14,389	4,768	1,355
10/2014	7,578	29,271	96,316	214,852	121,850	15,314	5,048	1,413
11/2014	7,887	26,861	94,840	204,542	118,222	14,624	4,949	1,456
12/2014	1,842	5,024	16,270	48,496	24,768	5,073	2,627	1,044



## СЕКОГАШ ЧЕКОР ПОНАПРЕД

*За да ја осигуриме основната цел на нашето постоење како институција, обезбедување средства за финансирање на функциите на државата за задоволување на оштите и заедничките потреби, за да ја намалиме сивата економија и да ја прошириме базата за оданочување, работиме на подигнување на капацитетите на институцијата за успешно спроведување на законодавството и секоја година освојуваме нов дел од просторот*

**Јакнење на институционалниот капацитет** - Како основа и добра средина која го поттикнува спроведувањето и развојот на програмите за работа во УЈП, во 2014 година донесени се следните институционални документи:

- “Стратешки приоритети на УЈП за периодот 2015-2017 година“ согласно кој, УЈП планира извршување на четири основни развојни стратешки цели:
  - 1) Административни капацитети - Понатамошен развој на административните капацитети за зголемување на функционалната способност на УЈП за спроведување на програмите со едновремено намалување на трошоците;
  - 2) Секогаш по чекор напред - Постојан развој и модернизација на работните процеси во институцијата;
  - 3) Организација на учење и знаење - Грижа за вработените и создавање на едуциран професионален кадар што ќе овозможи УЈП да стане посакувано место за работа за луѓе со високи потенцијали кои ќе го вложат целиот свој капацитет во унапредувањето на работењето; и
  - 4) Место во меѓународната заедница - Етаблирање на даночната администрација во меѓународни рамки и размена на податоците и искуствата на меѓународно ниво што ќе го забрза процесот на модернизација на УЈП и изедначување со европските практики.

Во дел тие представуваат континуиран развој и надоградба на веќе воведените мерки бидејќи се од таква природа која бара подолгорочно имплементирање. Во идниот период мерките се продолжуваат со истите или со нови активности, кои имаат за цел да го зајакнат капацитетот и да ја оспособат УЈП за темелно извршување на основните функции со нов квалитет кој се појавува како неопходност.

Управата за јавни приходи планира да отпочне нов процес на техничка и технолошка модернизација кој ќе ги опфати следниве клучни стратешки области: 1) Ревидирање на организациската поставеност, 2) Надградба на информатичките системи, 3) Подобрување на основните работни процеси, 4) Воведување на систем на управување со ризиците за усогласеност, 5) Зајакнување на капацитетот на вработените, 6) Управување со процесите на промените, 7) Исполнување на насоките добиени од Владата и 8) Мерење на учинок од спроведените промени.

Во текот на 2014 година во Управата за јавни приходи се реализираше проектот “Подготовка на студија за ИТ системот на УЈП” финансиран од предпристапните фондови на ЕУ. (Preparation of Study for the PRO's IT system (IPA 2009/TAIB I – (PPF). Студијата обезбедува анализа на постоечкиот ИТ систем на УЈП и дава препораки за негово подобрување, односно, нуди концепт за нов интегриран информациски даночен систем кој ќе ги обедини сите работни процеси во институцијата, ќе воведо систем на даночно сметководство и плаќање на една даночна сметка, ќе дава податоци во реално време, ќе биде перманентно достапен за даночните обврзници, ќе овозможува транспарентност и можност за воспоставување на нови врски со даночните обврзници, деловните субјекти и другите институции од јавната администрација и организации од други држави. Основа на новиот систем е “даночна администрација без хартија“, што ќе креира и нови односи, постапки и процедури и ќе води кон целокупен технички и технолошки развој на институцијата.

Но, за успешност на планираните промени пред се е потребен добро осмислен план за реализација реално термински и финансиски детерминиран, навремено носење на соодветни одлуки и обезбедување на експертска поддршка, но и планирање на сите транзициски активности со кои УЈП ќе успее соодветно да ги извршува редовните активности и да се припреми за имплементација на новиот систем.

За севкупната модернизација ќе биде потребна и соодветна реорганизација на институцијата или на нејзини делови, организирање на интерни и меѓуресорски управувачки и надзорни тела и соодветна законска поддршка, што ги подигнува овие активности на повисоко ниво од институционалното.

Од особена важност за оваа цел ќе биде и соодветната едукација на вработените кои со овој систем ќе ги прошират можностите за ефективно и ефикасно работење.

Со оглед на опфатноста на овој проект, УЈП смета на негово подолготрајно имплементирање, од кои причина прави и план за развој во транзицискиот период кој опфаќа организациски прашања, подобрување на услугите, особено електронските, постигнување на повисока доброволна усогласеност, управување со ризикот и спроведување на репресивните постапки, кога тоа ќе биде потребно, а особено внимание посветува и на интерната комуникација и едукација на вработените.

Во следниот шестгодишен период (2015-2020) Управата за јавни приходи ќе добива техничка помош реализирана од Секторот за фискални работи (FAD) на Меѓународниот монетарен фонд и финансирана од Европските фондови во рамки на програмата за Реформирање и модернизација на даночните управи во југоисточна Европа-FAD\_EUR\_2010\_02, која ќе се состои од проекти за унапредување на административните капацитети (опкружувањето) на институцијата, унапредување на основните работни процеси и унапредување на усогласеноста на обврзниците.

- **“Годишен план за наплата на даноците и социјалните придонеси од платата и за работата на УЈП во 2015 година“** усогласен со Буџетскиот план за 2015 година, со Стратешките приоритети на УЈП за периодот 2015-2017 и со дефинираните цели на УЈП и нејзините организациони делови за 2015 година.
- **“Годишен извештај на УЈП за 2013 година“** за остварување на стратешките и краткорочните цели на УЈП.
- **“Годишен план за управување со усогласеноста 2015“** - Управата за јавни приходи воведува современ пристап кон управувањето со утврдените ризици во областа на оданочувањето. За таа цел конституиран е Совет за управување со усогласеност – раководен од Директорот на УЈП, а членови се највисоките раководители на генерално ниво и Работна група за управување со усогласеност, и изготвен е Годишен план за управување со усогласеност за 2015 година со План за спроведување.

Во овој документ се определуваат областите со највисок ризик кон кои во 2015 година ќе бидат насочени организирани и меѓусебно поврзани активности на сите функции во институцијата. Се очекува свесноста за постоењето на ризиците, нивното детектирање и дефинирање, организираното постапување за нивно отстранување и подобро законско регулирање на ризичната област, да резултираат со повисоко ниво на усогласеност во следните периоди.

Со консензус на членовите на Советот за усогласеност е одлучено како најризична група даночни обврзници во 2015 да бидат третирани “вршителите на земјоделска дејност кои се оданочуваат според паушално утврдениот приход“. Причините се објективни и искусвени: голем број на мали даночни обврзници кои остваруваат основни или дополнителни приходи од земјоделска дејност, големи даночни ослободувања кои се привлечни за даночните обврзници, посебен статус на земјоделците обезбеден во општеството, психологија на неисполнување на обврските со историски корени, припадници на дејноста се наоѓаат во сите структури на општеството, динамични промени во севкупното законодавство кое ја регулира дејноста и промени во даночното законодавство кои се во тек, објективни сознанија за голем број на нерегистрирани обврзници или непријавени приходи кои се искажани во извештаите на УЈП..., но и сознанија за постоење на процедурални проблеми во работењето на УЈП и неконзистентни регистри на обврзниците во институциите кои се инволвирани во целиот процес.

Во процесот на управување со усогласеноста на земјоделците кои се оданочуваат според паушално утврден приход ќе учествуваат сите функции во УЈП во согласност со надлежностите. Основна цел на процесот е подигнување на нивото на усогласеност во дејноста. Со реализирање на процесот во 2015 година се очекува заради располагањето со навремени и исцрпни податоци да се намали сивата економија и да се прошири базата за оданочување, да се зголеми свесноста и едуцираноста на даночните обврзници за даночната проблематика, да се изврши оданочување во законските рамки, а репресивните активности да се насочат само кон затајувачите на даноци, да се намали јазот на неплатени даноци. Показател на успех на процесот ќе биде: усогласениот број на регистрирани индивидуални земјоделци/семејни земјоделски стопанства со основните регистри, реално и навремено утврдување на даночната обврска и подобрување на доброволната наплата.

- **“Мерење на учиноциите од работењето во 2015 година”** со кој се ревидираат стандардите за работа и “коефициентите за сложеност” за оценување на квалитетот и сложеноста на активностите со кои се мерат и вреднуваат извршените работни задачи на поединците и на организационите делови.
- **“Менаџерски извештај за реализација на мерките за учиноци”** во кој се искажани резултатите од работењето на секој поединец и секоја оперативна организациона единица и кои даваат податоци за извршувањата, можности за поединечни оценувања, споредувања на поединците од исто ниво и функција и на организационите делови во извршувањата, нивно рангирање и праведно наградување.
- **“Годишен план за едукација”** преку Даночната Академија со цел организирање системска едукација на вработените од сите нивоа во УЈП и дефинирана листа на обучувачи вработени во УЈП - експерти на одредена област.
- **Унапредување на системот на внатрешна ревизија** - Носечка активност на Единицата Внатрешна ревизија (ЕВР) е на раководството да му обезбеди независно, објективно уверување и совет со цел подобрување на работењето и зголемување на ефективност на системите за внатрешна контрола во сите организациони делови на УЈП. Во рамките на програмата за обука на внатрешните ревизори од јавниот сектор во тек е реализација на вториот циклус на “Проектот Обука на внатрешните ревизори” кој се организира од страна на Министерството за финансии во соработка со USAID и Center of Excellence in Finance (CEF) Љубљана. Со овој проект се опфатени две лица од Единицата Внатрешна ревизија на УЈП и континуираната обука и сертификација треба да се реализира во периодот 2014/2015 година, а во следните години уште на две лица.
- И во 2014 година во УЈП продолжи воведувањето на **меѓународните стандарди за управување со квалитет во работењата и организацијата на работењата на јавната администрација (ИСО 9001:2008 стандарди)** за пристапување кон сертификација, дефинирање на процесите и процедурите за работа и документирање на целокупниот систем на работа. Во текот на 2013 и 2014 година, во соработка со консултантска куќа, извршено е усогласување на работата согласно стандардот за управување со квалитет на Единицата - Внатрешна ревизија (ЕВР), на Секторот за човечки ресурси (СЧР), на Даночната академија (ДА), на Канцеларијата за односи со јавноста и комуникација (КОЈК), Кабинетот на директорот (КД), на Секторот за правни работи (СПР) и на Сектор за финансиски прашања (СФП), односно донесени се 19 Процедури, 19 Упатства и над 300 записи (обрасци) за интерна и екстерна употреба. За усогласување на работата со ИСО стандардите во останатите сектори изготвен е акциски план со назначени носители на активности и рокови за извршување.
- **„Барометар на квалитетот”** – И во 2014 година УЈП беше поканета меѓу 11 државни институции и три општини да учествува во проектот „Барометар на квалитет” во кој се врши рангирање на институциите согласно добиените резултати од самоевалуацијата со примена на методологија за стандардизирано мерење на квалитетот. По основ на пополнет Прашалник за самоевалуација меѓу 11-те институции, со одлука на Комисијата за оценување и анализа на резултатите добиени од спроведеното мерење на квалитет, УЈП го освои 2-то место по вкупно освоени бодови. Поединечно се оценуваше лидерството (трето место), стратешкото планирање (прво место), сервисната ориентираност (УЈП го дели првото место со Централниот регистер на РМ), човечките ресурси (прво место), Управувањето со процесите и квалитетот (петто место), е-Администрација (девето место) и надворешни истражувања (четврто место). Во конкуренцијата за најдобро спроведен проект, УЈП учествуваше со проектот “Најкреативен цртеж-дел од проектот “Фискална едукација на младите” и го освои шестото место меѓу 8 проекти.

**Нови методи и развивање на ѝсоечкиите методи на работењата** - Новиот концепт на организација и развој на УЈП бара вработените да извршуваат активности за кои се потребни знаења, умеења, аналитички, оперативни и комуникациски способности и вештини, што делумно се задоволува со интерни прераспределувања на вработените од помалку на посуществени активности. Продолживме со реализација на следните процеси:

- **Иницииран автоматски систем за ѝсоејана електронска комуникација на даночните обврзници со УЈП (ГПРС)** – Во текот на 2014 година со измените и дополнувањата во Законот за регистрирање на готовинските плаќања („Службен весник на РМ”, бр.115 од 01.08.2014 година) се создаде

правен основ за поврзување на УЈП со фискалните системи на опрема за регистрирање на готовински промет со ГПРС уреди на обврзниците. За овозможување на овој систем истовремено се донесени: Правилник за техничките и функционалните карактеристики на интегрираниот автоматски систем за управување, Упатство за поврзување и размена на податоци помеѓу информацискиот систем на УЈП и фискалниот систем на опрема на даночниот обврзник, Упатство за протокол за комуникација помеѓу фискален апарат и крипто модул, Упатство за користење на тест сервер за производителите на фискален систем на опрема и извршена е измена и дополнување на Процедурата за регистрација, промена на податоци и deregистрација на фискален систем на опрема во УЈП. Потпишани се Меморандуми за соработка со трите мобилни оператори.

Со ставањето во функција и имплементација на новиот интегриран систем со ГПРС уред, УЈП во секој момент автоматски ќе го следи прометот регистриран од секој регистриран фискален апарат, ќе добива податоци за деталните фискални сметки и контролните извештаи. Системот обезбедува пренос на податоци од фискалниот апарат до УЈП преку заштитена мрежа на мобилните оператори и сигурност и доверливост на информациите, овозможена е он-лајн регистрација на фискалните апарати (8 минути, наместо 3-5 дена) и 24 часовна достапност на електронските услуги на УЈП. По успешната електронска регистрација во системот на УЈП, даночниот обврзник ќе може веднаш да го постави фискалниот систем на опрема во деловниот објект и да врши регистрирање на остварениот готовински промет. Воведувањето на новите апарати со ГПРС уред, ги намалува трошоците на обврзниците за набавка и чување на фискалните контролни ленти кои се заменуваат со електронска SD картичка, ја намалува потребата од даночните контроли на терен и автоматски ги детектира ризичните даночни обврзници и ја зголемува финансиската дисциплина.

Акредитирано е правно лице за вршење на контрола и проверка на функционалните и техничките карактеристики на фискалниот систем на опрема.

Од страна на Акредитираното тело за сертификација завршени се активности за тестирање на фискалниот систем на опрема на пред-продукциски сервер кај производителите на ФСО.

Извршено е податочно поврзување на УЈП преку VPN - GPRS мрежата на мобилните оператори, склучен договор по тендерот за набавка на консултантски услуги за доградба на ИТ систем за обезбедување на функциите на УЈП. Исто така завршени се активностите за конфигурирање на потребните сервери за ГПРС продукцискиот систем за размена на податоци со фискалниот систем на опрема на даночниот обврзник. Дефиниран е IP адресен простор што треба да се користи за динамичко доделување на приватни IP адреси на уредите во VPN мрежата на секој мобилен оператор и поставени се физички линкови за пристап (оптика или бакар) на секој мобилен оператор до систем салата на УЈП.

Комисијата за одобрување и проучување на документите и оценување на сервисната мрежа за одржување на фискалната опрема разгледа технички документации за 17 фискални системи (ФСО) и за истите даде препорака до министерот за финансии за да издаде дозвола за нивно одобрување. Од вкупно 17 издадени дозволи на ФСО, 13 се за фискална апаратура и 4 за електронски системи со фискална меморија за регистрирање на прометот на нафтени деривати на мало.

Министерството за информатичко општество и администрација (МИОА) и УЈП изготвија техничка спецификација за алтернативно решение за ГПРС т.н. middleware систем за комуникација на системот на УЈП со алтернативни крипто модули и комуникациски протоколи и истото е доставено до производителите на ФСО.

Даночните обврзници чиј промет во претходната година надминува 10.000.000 денари, обврзниците кои вршат угостителска дејност и кои вршат промет на нафтени деривати на мало (бензински пумпи) беа обврзани најдоцна до 31 октомври 2014 година да воведат фискален систем на опрема со ГПРС уред. Рокот за сите други даночни обврзници е до 31 јануари 2015 година.

На 05.08.2014 година во системот на УЈП регистриран е првиот фискален апарат со ГПРС со што официјално стартуваше примената на новиот начина на он-лајн следење на готовинскиот промет во Македонија, но и воспоставување на целосна електронска комуникација помеѓу УЈП, овластените производители на ФСО и даночните обврзници во сите фази на фискализација. Заклучно со 31.12.2014 година во системот на УЈП регистрирани се вкупно 27,700 ФСО.

- **Нова ДДВ ѝријава** (Reverse Charge) - Со член 199 од Директивата 2006/112/ЕЗ на Советот на Европа (28.11.2006 година) за заедничкиот систем на данок на додадена вредност, на земјите членки дадена им е можност данокот на додадена вредност наместо вршителот на прометот, да го должи примателот на прометот (Префрлање на даночна обврска-Reverse Charge), и тоа кај одредени специфични промети кај кои постои можност за даночно затајување. Овој механизам е воведен во областа на пресметувањето и плаќање на обврската од данокот на додадена вредност во РМ со измените и дополнувањата на Законот за данокот на додадена вредност („Службен весник на РМ”, бр.12, 112 и 130/14). Механизмот на пренесување на обврската за пресметување на ДДВ од вршителот на прометот на примателот на прометот, се применува во случаи кога прометот е извршен помеѓу даночни обврзници регистрирани за целите на ДДВ во РМ, и тоа за промети на добра и услуги во градежната дејност и во прометот со употребувани материјали. Овие законски измени предизвикаа потреба од промена на ДДВ пријавата (ДДВ-04) во која се додадени нови 13 полиња и искажување на нови видови на промети и данок. УЈП

обезбеди целосен прием на новата ДДВ пријава преку системот е-Даноци и изгради нова ИТ апликација за евидентирање на новата ДДВ пријава заедно со составниот дел “ДДВ содржан во залихи на добра наменети за натамошна продажба пред регистрација за целитена ДДВ“ и прилогот “Извештај за извршени промети на добра и услуги за кои даночен должник е даночниот обврзник кон кого е извршен прометот“.

Во исто време, со законските измени е укинат годишниот даночен период за ДДВ и сите обврзници кои имаат остварен промет во минатата година до 25 милиони денари, поднесуваат ДДВ пријави во тримесечни периоди, заради што беше извршено соодветно прилагодување на системот и процедурите за ДДВ.

- **Систем на евиденции на даночниите обврски**

- Со измените на Законот за персонален данок на доход („Службен весник на РМ“, бр.187/13) од 2014 година воведен е принципот на **самооданочување на самостојниите вршиители на дејности** што предизвика промена на работните постапки за оваа категорија на даночни обврзници. Со цел зголемување на обемот на доброволното пријавување и плаќање на даноците, до Министерството за финансии се изготвени и доставени на одобрување повеќе иницијативи и предлози за измена на даночните прописи за утврдување на данок со самооданочување.
- Во текот на 2014 година се врши доградба на клиентскиот софтвер и целосно на системот за интегрирана наплата на персоналниот данок и социјалните придонеси од бруто плата за имплементирање на нови законски одредби, нови обврски но и погодности за посебни групи на обврзници:
- Во месец јануари 2014 година извршено е прилагодување на клиентскиот софтвер и системот за интегрирана наплата за поднесување на пресметки, со нов параметар за просечна плата и годишно даночно ослободување за 2014 година.
- Согласно Законот за изменување и дополнување на Законот за придонеси од задолжително социјално осигурување („Службен весник на РМ“, бр.91/13 од 28.06.2013 година) извршните членови на одбор на директори во трговско друштво, член на управен одбор во трговско друштво и управител во трговско друштво, од месец јануари 2014 година имаат обврска да поднесуваат до УЈП Месечна пресметка за интегрирана наплата на плата (МПИИ) и да пресметуваат и плаќаат социјални придонеси, доколку не се осигурени по друг основ. За таа цел УЈП ги објави стапките по кои се пресметуваат и плаќаат придонесите, најниските и највисоките основици за пресметување и плаќање на придонесот за задолжително пензиско и инвалидско осигурување и придонесот за задолжително здравствено осигурување, начините и роковите за поднесување на МПИИ пресметката и плаќање на придонесите, го припреми клиентскиот софтвер и го догради системот за евиденции.
- Од 13.03.2014 година, работодавачите од приватен сектор кои ќе вработат со полно работно време невработено лице на возраст до 29 години, имаат право на ослободување од плаќање на придонеси од задолжително социјално осигурување во рок од 12 месеци од вработувањето на лицето, под услови определени со член 98-б од Законот за вработувањето и осигурување во случај на невработеност („Службен весник на РМ“, бр.44/14). За имплементација на оваа поволност изработена е и објавена нова верзија на клиентски софтвер, дадени се насоки за пополнување на МПИИ пресметката, како и информација за максималната висина на ослободувањето, приказ на ослободувањето во Декларацијата за прием и условите под кои се губи правото за ослободување од плаќање на придонеси.
- **Утврдување на неактивност на субјекти кои не поднеле годишна сметка или изјава за немање активност во Централниот регистар на РМ** - Согласно Законот за измени и дополнувања на Законот за трговски друштва („Службен весник на РМ“, бр.166/12), кој се применува од 1 јануари 2013 година, УЈП е надлежна да спроведе постапка за утврдување статус на неактивен субјект и да донесе решение за утврдување на ваков статус, за трговски друштва и трговци поединци кои не поднеле годишна сметка и финансиски извештаи за претходните три години, или не доставиле писмено известување до Централниот регистар на РМ (ЦРМ) дека не биле активни. Субјектите за кои треба да се спроведе постапката за утврдување статус на неактивен субјект согласно овој закон, УЈП ги добива од Централниот регистар на РМ по електронски пат. Со донесување на решение за утврдување на статус “неактивен субјект“ настануваат услови за бришење на субјектот, а постапката на бришење пропишана со законот ја спроведува Централниот регистар на РМ.  
За УЈП оваа постапка е од големо значење бидејќи ќе овозможи ажурирање на даночниот регистар и водење на евиденции и планирање на сите активности за вистински активните даночни обврзници. По добиените податоци за трговци поединци и трговски друштва кои не поднеле Годишна сметка или изјава дека немале активности од 2009-2013 година, во УЈП се спроведуваа активности за утврдување на исполнувањето на пропишаните услови за утврдување на статус на неактивност на субјектите, врз основа на податоци од евиденциите на УЈП (поднесување на даночни пријави и др.) и со обезбедување на податоци од други лица (податоци за парични трансакции во деловните банки, податоци од АКН и ЦДХВ дали располагаале со имот и др.).



ЦРМ достави податоци за проверка на активноста на субјектите во три наврати. Првото доставување опфаќаше 6.187 субјекти, за кои УЈП утврдуваше статус на неактивен субјект за 2009, 2010 и 2011 година. Од спроведените проверки донесени се 287 решенија за утврден статус на неактивен субјект и 2.320 решенија за неисполнување на услови за неактивен субјект со задолжување истите во даден рок повторно да достават годишна сметка до ЦРМ. Субјектите за кои се донесе решение за утврден статус на неактивен субјект, ЦРМ на ден 16.12.2014 година ги објави на својата веб страна повикувајќи ги законските застапници, односно лицата и органите овластени за управување, застапување и надзор на субјектот, содружниците, како и доверителите (овластени подносителите) во определен рок да поднесат предлог за стечај или предлог за ликвидација.

Второто доставување опфаќаше 37.748 субјекти за кои УЈП треба да утврдува статус на неактивен субјект за 2012 година. За овие субјекти се спроведоа пропишаните проверки со исклучок на потребни инспекциски контроли. Третото доставување опфаќа 11.714 субјекти за кои УЈП треба да утврдува статус на неактивен субјект за 2013 година. За овие субјекти постапките на проверки се во тек. ЦРМ достави известување до УЈП дека од првата група субјекти ќе се спроведе бришење на 6.003 субјекти, од втората на 30.120 субјекти и од третата на 4.383 субјекти.

- Согласно член 8 од Законот за изменување и дополнување на Законот за трговски друштва („Службен весник на РМ”, бр.166/12), трговските друштва и трговците поединци кои се водат во евиденциите на поранешната **Агенција за работи со блокирани сметки-АБС** (во надлежност на Управата за јавни приходи), со исклучок на субјектите кои се од значаен економски интерес, се бришат од трговскиот регистар. Со наведените законски измени, УЈП е задолжена до ЦРМ да достави спецификација на блокирани субјекти кои се воде во АБС. Податоците за 3,545 вакви субјекти, на 14.04.2014 година ЦРМ ги објави на својата веб страна и ги повика сите доверители, лицата, како и органите овластени за управување, застапување и надзор на блокираните трговци поединци и трговски друштва, во даден рок да поднесат предлози за стечај или ликвидација. Субјектите за кои ЦРМ нема да добие доказ дека е поднесен предлог за отворање на стечај или ликвидација или за донесено решение за отворена стечајна постапка или постапка за ликвидација, ќе ги избрише од трговскиот регистар и тоа го објавува на својата веб страница.

Наспроти списокот од 3,545 субјекти кои му беа доставени на ЦРМ за бришење, во АБС имаше и субјекти кои претходно во други постапки по разни основи биле избришани од ЦРМ (стечај, ликвидација, по барање на УЈП согласно член 33 од Законот за изменување и дополнување на ЗТД од 2008 година). Парични средства на сметките на субјектите кои биле избришани согласно член 33 од Законот за изменување и дополнување на ЗТД од 2008 година се пренесуваат на посебна трезорска сметка, додека пак преостанати парични средства на субјектите кои беа избришани во постапка на стечај или ликвидација се чуваат на посебна времена сметка.

- **Постапка за еднократен отпис на долгови на граѓани** - Со цел на спроведување на постапката на еднократен отпис на долгови на најранливата категорија на граѓани согласно Законот за еднократен отпис на долгови на граѓаните, УЈП доставува податоци за остварените приходи и за евидентираниите долгови по основ на Радиодифузна такса за граѓаните кои поднеле барање за остварување на право на отпис до Комисија за отпис на долгови (Министерство за труд и социјална политика). УЈП го подржува работењето на Комисијата со неколку вработени лица. Во текот на 2014 година примени се барања за отпис на долгови по основ на РДТ за 5400 лица, за 5348 лица е доставен податок за износ на долгот, а за 52 лица не се доставени заради недостаток на целосни податоци.

- **Листа на должници** – Согласно член 1 од Законот за измени и дополнување со кој се дополнува член 9 од Законот за даночна постапка („Службен весник на РМ”, бр.187/13) и согласно член 5 од Законот за измени и дополнување со кој се дополнува член 16 од Царинскиот закон („Службен весник на РМ”, бр.187/13), УЈП е надлежна без согласност на даночниот обврзник, на својата веб страница да објавува листа на должници на доспеани и неплатени долгови по основ на данок на додадена вредност, данок на добивка, персонален данок на доход, придонеси од задолжително социјално осигурување, како и акцизи и царини. Во врска со објавување на листа на должници склучен е Меморандум за соработка со Царинската управа на РМ.

На Листата на должници се објавуваат должниците кои со состојба на последниот ден од претходниот месец имаат вкупен долг по сите основи во износ повисок од 120.000 денари за физички лица и самостојни вршители на дејност, односно вкупен износ повисок од 300.000 денари за правни лица, не вклучувајќи ги обврските кои доспеале за плаќање во претходните три месеци. При утврдувањето на вкупниот износ на долг за секој должник, даночниот долг по еден основ се намалува за износот на даночно побарување или повеќе платен данок по ист или друг основ кој е евидентиран во даночната евиденција за даночниот обврзник до последниот ден од претходниот месец. Во Листата на должници не се опфаќаат должници кои се во постапка на стечај или ликвидација, за кои наплатата на даночниот долг не се врши според Законот за даночна постапка. Исто така, не се опфаќаат даночни долгови за кои е одобрено одложено плаќање (репрограмирање) за износот на недоспеани рати, долгови за кои е продолжена доспеаноста за плаќање, долгови за кои е спроведен привремен отпис заради ненаплативост, даночни долгови кои се утврдени службено заради неподнесена даночна

пријава, долгови кои се однесуваат на даночни обврски утврдени со даночни управни акти за кои е во тек постапка по жалба или управен спор. Со ваквото исклучување се овозможува со Листата на должници да се објавуваат само неспорни наплативи даночни долгови. Кај должниците кои се правно независни, но се поврзани и се однесуваат како еден даночен обврзник за ДДВ (поврзно лице), долгот за ДДВ на поврзаното лице во Листата на должници се прикажува и кај носителот и кај секоја од членките кои солидарно одговараат за неплатениот ДДВ на поврзаното лице.

Циклус	Објавен вкупен долг		Објавени исправки		
	Број на обврзници	Износ долг	Број на обврзници	Износ долг	
Во текот на 2014 година во 7 наврати се објавени следниот број на должници и следниот износ на долгови во вкупен износ и по сите основи:	1	3,509	11,777,713,643	42	264,7104,012
	2	3,635	19,160,831,415	28	87,522,159
	3	3,506	16,909,003,696	1	9,400,378
	4	3,831	15,757,417,791	1	1,894,305
	5	3,834	16,537,085,571		
	6	3,847	15,894,408,431	1	165,277
	7	4,239	16,706,298,780		

- Воведување стандарди за работа на Регионалните дирекции** – Нашата цел е да им овозможиме на даночните обврзници низ целата територија на РМ, без разлика каде се наоѓаат, да добиваат ист квалитет на услуги од еднакво обучени даночни службеници. Затоа, продолживме да ги изедначуваме процесите на работа во сите организациони делови на УЈП преку пренесување и имплементирање на најдобрите практики во секоја средина, воедначување на процесите за работа, релокација на човечките ресурси за да се постигне нивна искористеност и подобар квалитет на работа. Поради совпаѓање на работното време на голем дел од физичките и правните лица со работното време на УЈП, обврзниците често немаат можност во текот на предвиденото работно време да ги завршат своите обврски. Од тие причини работното време на шалтерите на УЈП е продолжено. Од 1 Октомври 2014, сите Регионални дирекции на УЈП (Скопје, Битола, Штип, Тетово и Кавадарци) работат со продолжено работно време до 18 часот во работните денови и до 14 часот во Сабата.
- Централизирање на приемот и обработката на даночните пријави и печатењето на даночните акти** - Центарот за обработка на пријавите (ЦОП) го презема приемот и обработката на сите даночни пријави за сите регионални дирекции, што значи, сите хартиени и е-Даночни пријави, освен МПИН доставени на медиум во даночните шалтери. Целта на УЈП е да се зголеми бројот на даночни обврзници од сите категории (правни лица, вршители на дејност, физички лица) кои поднесуваат извештаи и даночни пријави од сите видови по електронски пат, а со тоа да се ослободат човечки ресурси за извршување на други посложени активности во УЈП. Јавноста и целните групи преку различни канали на комуникација (медиуми, е-пошта, е-Даноци, веб страницата на УЈП, Инфо центар, обуки и советувања) беа информирани за предностите од користењето и навременото усогласување за електронско пријавување на даноци преку системот е-Даноци. По електронски пат се примени 347,761 пријави (без МПИН), од кои, 191,411 ДДВ пријави (55% од вкупно примените пријави), 24,813 ДБ за данок на добивка, 138,406 ДБ-ВП пријави, 81,479 ПДД-ГИ, 1,223 ПДД-ГДП и 10,429 ПДД-ДБ. Во 2014 година масовно генерираните опомени за ненавремено платени даноци и други јавни давачки се доставуваат по електронски пат до даночните обврзници кои имаат пријавено е-адреса.
- Автоматско утврдување на годишните даночни обврски на даночните обврзници физички лица од остварените приходи** - Во 2014 година во сите Регионални дирекции се имплементира програм за автоматско утврдување на остварените приходи и даночните обврски на даночните обврзници физички лица во случаите кога истите пријавиле идентични вредности на приходи, даночни ослободувања и платен данок во своите Годишни даночни пријави со вредностите кои ги пријавиле и нивните исплатители во Годишните извештаи за исплатени приходи. Со овој метод се скратуваат и олеснуваат постапките на утврдување на обврските и носење на решенија за годишниот персонален данок на доход во случаите кои не се ризични, со што се ослободуваат капацитети за работа со ризичните случаи.
- Стратегијата за **надворешна контрола** и во 2014 година особено беше фокусирана на:

  - Организациски, кадровски и технички развој на Инспекторатот за специјални контроли (ИСК) за е-трговија на централно ниво.
  - Направени се дополнителни чекори во насока на зајакнување на капацитетите на Форензичката лабораторија. Просторот за форензичката лабораторија е уреден по најсовремени стандарди и набавена е соодветна опрема. Вработените присуствуваа на две обуки (од вкупно 5) за користење на форензичките уреди (En Case, UFED Touch) со што заврши циклусот на основни обуки за работа со форензички уреди и софтвери кои беа предвидени со набавка на опремата и вработените се здобија со соодветни сертификати кои ќе служат како потребни документи за докажување дека форензичка

контрола се спроведува од соодветно обучени лица. Лицата кои се обучуваат во текот на 2014 година вршат тест контроли (спроведено е превземање на податоци од 132 персонални компјутери и лаптопи, податоците се процесирани и се во постапка на анализа), односно симулација на форензички контроли со помош на форензичките уреди за превземање и софтвери за анализирање, врз уреди кои содржат електронски мемории како лаптоп, таблет, смартфон. Во тек е изготвување на оперативна инструкција, упатства за извршување на форензичка контрола и чек листи за извршување на форензичка контрола. Даночниот инспекторат превзема низа активности за започнување на заедничка соработка со ИТ Форензичката лабораторија при МВР.

Во согласност со препораките на Делегацијата на ЕУ во Скопје, предвидените активности во Twinning Light Project Fiche „Support of the Tax Inspectorate for Forensic and E-commerce Audit“ ќе се реализираат преку спроведување на неколку TAIEХ мисии за секоја од овие две области. УЈП веќе ги има поднесено првите апликации, односно:

- Првата апликација за „Forensics“ на тема „Support of the Tax Inspectorate for IT Forensic“ беше поднесена до Секретаријатот за европски прашања на 21.01.2014 година и одобрена на 19.02.2014 година од страна на ЕК.
- Првата апликација за „e-Commerce Audit“ на тема „Support of the Tax Inspectorate for Unit for Special Controls – e-Commerce“ беше поднесена до Секретаријат за европски прашања на 11.04.2014 година. Апликацијата за „e-Commerce Audit“ на тема „Support of the Tax Inspectorate for Unit for Special Controls – e-Commerce“ беше одобрена на 20 октомври 2014 година.
- Со цел намалување на даночната евазија и максимизирање на плаќањато на даночните обврски од страна на даночните обврзници кои приредуваат игри на среќа во обложувалници, автомат клубови и казина, со Законот за игри на среќа се воведо обврска за приредувачите на игри на среќа да воведат Надзорен информациски систем (НИС) кој овозможува поврзување со информацискиот систем на Управата за јавни приходи. Управата за јавни приходи сега е во можност во реално време on line да ги следи сите уплати и исплати на приредувачите на игри на среќа и истовремено да има увид на реалното утврдување на даночната основица и правилно пресметување и уплатување на даноците. Со обезбедување на on line следење на приредувачите на игри на среќа уплатата на персоналниот данок на учесниците од игрите на среќа во 2014 година споредено со 2013 година се зголеми и тоа: кај обложувалниците за 3, 925%, кај автомат клубовите за 337% и кај казината за 378%.
- Во однос на подобрување и надоградување на алатките за надворешна контрола изготвена е нова верзија на апликативното решение за вчитување на новодоставените податоци од Централниот регистер за годишните сметки за 2013 година.
- Во насока на воведување и имплементирање на интегрираниот модул за контрола (за ДДВ, ДД, ПДД и придонеси), во Буџетот на УЈП за 2014 година предвидени се средства за софтверска имплементација на модулите за контрола.
- Во текот на 2014 година спроведена е обука на инспекторите за примена на упатство за контрола на даночни обврзници со дејност Товарен патен транспорт на стоки.
- Во рамките на Генералниот даночен инспекторат постои **Оддел за соработка со други органи и меѓународна размена на податоци преку** кој се врши размена на податоци со други даночни администрации согласно стандардите на ОЕЦД. Во рамките на спроведување на фаза II од процесот на оценување на практичната примена на законската регулатива во земјата и функционирањето на размената на информации за даночни цели согласно ОЕЦД моделот, изготвен е одговор на Прашалникот за имплементација на меѓународните стандарди за транспарентност и размена на информации за даночни цели. Пополнетиот прашалник е доставен до Глобалниот форум за транспарентност и размена на информации за даночни цели при ОЕЦД. Во периодот 11-15.11.2013 година евалуатори од Глобалниот форум за транспарентност и размена на информации за даночни цели и претставници на Секретаријатот на ОЕЦД извршија евалуација на имплементацијата на стандардите за транспарентност и размена на информации за даночни цели во РМ. Во рамките на спроведување на фаза II од оценувањето на практичната примена на законската регулатива во земјата и функционирањето на размената на информации за даночни цели согласно ОЕЦД моделот, во периодот од 17 до 23 март 2014 година претставници на УЈП присуствуваа на состанок на Peer Review Group на Global forum on Transparency and Exchange of Information for Tax Purposes. Во месец април добиен е нацрт извештај за извршената оценка на РМ во однос на примена во практиката на меѓународните стандарди за транспарентност и размена на информации. Нацрт извештајот е разгледан од страна на Управата за јавни приходи, како и од сите други надлежни институции вклучени во процесот на евалуацијата, дадени се коментари и истите беа доставени до евалуаторите. Извештајот за спроведената ревизија во Република Македонија во 2013 година се разгледуваше и беше прифатен од Peer Review Group во август 2014 година (достапен на: [http://www.keepeek.com/Digital-Asset-Management/oecd/taxation/global-forum-on-transparency-and-exchange-of-information-for-tax-purposes-peer-reviews-former-yugoslav-republic-of-macedonia-2014\\_9789264217713-en#page1](http://www.keepeek.com/Digital-Asset-Management/oecd/taxation/global-forum-on-transparency-and-exchange-of-information-for-tax-purposes-peer-reviews-former-yugoslav-republic-of-macedonia-2014_9789264217713-en#page1)).

Вкупната оценка е Усогласеност во голема мера (Largely Compliant), односно 8 елементи се оценети како усогласени и два како високо усогласени (largely compliant rating).

- Согласно Договорите за одбегнување на двојно оданочување и заштита на фискалната евазија по однос на данокот на доход и данокот на капитал, УЈП разменува информации со странски даночни администрации по пат на писмени барања (добиеени барања и испратени барања) и со спонтана размена на информации. Со оглед на тоа што во повеќе земји членки на ЕУ е воведена и автоматска размена на информации, а исто така и од страна на Глобалниот Форум на ОЕЦД автоматската размена на податоци е воведена и како стандард за оценување, во втората половина од 2014 година УЈП започна со подготовки за воведување на автоматската размена на податоци со странските администрации.

Од 01.01.2014 година Управата за јавни приходи започна да ги применува договорите за одбегнување на двојно оданочување и заштита од фискална евазија по однос на даноците на доход и на капитал помеѓу Република Македонија и Големото Војводство Луксембург и Република Азербејџан.

- Со цел за натамошно поттикнување и јакнење на меѓусебната соработка на УЈП со другите институции и заради успешно и ефикасно спроведување на законски утврдените надлежности и борба против даночната евазија и сивата економија, потпишан е Меморандум за размена на податоци со Министерството за внатрешни работи. Исто така отпочната е процедура за склучување на Меморандум за размена на податоци со Заедницата на единиците на локалната самоуправа. По потпишување на меморандумот Управата за јавни приходи по електронски пат ќе ги добива сите издадени Одобренија за градба на станбени и деловни единици од страна на локалните самоуправи и ќе овозможи формирање на евиденција на објекти кои се градат како и следење на подмирување на даночните обврски од страна на изведувачите на градбата, а со тоа и намалување на даночните затајувања во градежната индустрија.
- Управата за јавни приходи учествува и во спроведување на Акцискиот план за **спречување на сивата економија**, со кој раководи Министерството за труд и социјална политика на 6 подрачја и тоа:

- откривање на даночни обврзници кои вршат нерегистрирана дејност.
- откривање на даночни обврзници кои вршат дејност од времен карактер.
- откривање на даночни обврзници - физички лица кои оствариле оданочени приходи, а не ги пријавиле.
- спроведување на контроли на регистрирање на готовинските плаќања во фискалните каси, самостојно или во соработка со други надлежни инспекциски органи.
- спроведување на посебни постапки за утврдување на персонален данок на доход на неоданочени приходи.

Во декември 2014 година донесен е Закон за забрана и спречување на вршење на нерегистрирана дејност во кој е пропишана обврска за УЈП и другите инспекциски органи кои се надлежни да го спроведуваат законот за меѓусебно известување за случаи на утврдено нерегистрирано вршење на дејност. Се зајакнува соработката со другите инспекциски органи преку зголемување на бројот на заеднички контроли, особено соработката со Државниот пазарен инспекторат, МВР и други инспекциски органи.

Во 2014 година извршени се 5 контроли во 5 казина по однос обврските кои произлегуваат од Законот за спречување перење пари и финансирање на тероризам.

Во текот на 2014 година извршени се вкупно 291 контроли за откривање на нерегистрирани даночни обврзници, односно за 11,07% повеќе од извршените во 2013 година (262), од кои со утврдени неправилности се 225 случаи што представува зголемување од 27,84% во однос на 2013 година (176 случаи).

### **Развој и доградба на информатичкиот систем, обезбедување на електронски услуги и поврзувањето на системот на УЈП со други институции**

- **Проект „Изработка на Студија за ИТ системот на Управата за јавни приходи“ финансиран од ЕУ фондовите** - Од 27.01.2014 година, во Управата за јавни приходи започна проектот „Изработка на Студија за ИТ системот на Управата за јавни приходи“. Во рамките на проектот од страна на странски експерти, беше направена анализа и оценка на тековната состојба на ИТ системот на УЈП и изработена детална студија со поставување на стандарди, препораки и мерливи показатели за воведување на функционален ИТ систем во УЈП, во согласност со најдобрите практики и ИТ системите на даночните администрации на земјите членки на ЕУ. Во рамки на проектот добиени се следните документи:

1. ИТ Студија (IT Study).
2. Извештај со анализа и проценка на моменталната состојба (AS-IS Model and description).
3. Предложен иден модел на ИС на УЈП (TO-BE Model and description).

4. Транзициски план и (TRANSITION Architecture Model and description).
5. Препораки за краткорочни и среднорочни активности на УЈП со цел зајакнување на ИТ системот (Report on recommendations based on TRANSITION Phase models and Risk Analysis Plan).
6. Дефинирани технички спецификации за предложени идни проекти Draft of Tech Specs based on Deployment models from TRANSITION and TO-BE architectures).
7. Ревидирана ИТ стратегија на УЈП - изработен Акциски план (Revised PRO IT Strategy ).
8. Изготвена стратегија за мерење на учиноците на ИТ системот на УЈП и ИТ секторот на УЈП (Draft Performance Measurement Strategy & Action Plan).

Како и:

1. Анализа на ИТ и Бизнис стратегијата на УЈП (Analysis of PRO business and IT strategy).
2. Реформа на програмата за управување (Reform Program Management).
3. Нова TIS имплементација и план за плаќање со испораки (New TIS Implementation and Payment Plan with Deliverables).
4. ИТ План (IT Plan).
5. IS Планирање - Вообичаени трендови (IS Planning - Common Trends).
6. COTS Споредба (COTS Comparison – Gartner).
7. Примерок од COTS Производители/продавачи и производи (Sample of COTS Vendors and Products).
8. ИТ модел за созревање на даночната администрација (Tax Administration IT Maturity Model).
9. ИТ процеси на управување (IT Governance Processes).
10. Управување со ефикасноста (Performance Management)
11. ИТ Политики, методологии и стандарди (IT policies, methodologies and standards).
12. ИТ Индикатори за трошоци (IT expenditure indicators).
13. ИТ Буџет план на УЈП за 1+10 години (PRO IT budget plan for 1+10 years).
14. ИТ план за имплементација на стратегијата (IT strategy implementation plan).
15. Единствена даночна сметка – предлог модел за УЈП (Single Tax Account - proposed model for PRO).

Во рамките на проектот, организирани се и одржани работилници за високиот менаџмент на Управата за јавни приходи и следните обуки/работилници за ИТ менаџери:

1. Обука за позната методологија и добри практики во употребата на избраната алатка за моделирање за развој и одржување на модел на информациски систем на УЈП.
2. Обука за дизајн и одржување на модел на архитектура со цел на подобрување на вештини за управување во планирањето и имплементацијата и одржувањето на ИТ системите во УЈП.
3. Обука за управување со програми и проекти, обезбедување на квалитет и процесот на набавки на ЕУ.
4. Обука за ИС и планирање на стратегија за мерење на учиноци.
5. Работилници за анализа на моменталната состојба на ИТ и за преглед на ИТ студијата.

Завршната конференција на Проектот „Изработка на Студија за ИТ системот на Управата за јавни приходи“ финансиран од ЕУ беше организирана на 27.10.2014 година.

- **Развој на електронските услуги** - Со воспоставување и развивање на системот е-Даноци, Управата за јавни приходи постигна намален проток на даночни обврзници на шалтерите, како и олеснето пријавување и плаќање на даноците, заштеда на време и намалени трошоци како за даночните обврзници така и за Управата за јавни приходи.
  - Согласно измените и дополнувањата на Законот за даночна постапка („Службен весник на РМ“, бр. 187/13 година во член 53 став 13) од 01.01.2014 година, пропишана е нова законска обврска, со која даночните обврзници до Управата за јавни приходи задолжително треба да ги доставуваат даночниот биланс и извештаите пропишани со Законот за персоналниот данок на доход по електронски пат. Задолжително електронско поднесување на даночните пријави ПДД-ДБ, Б, ПДД-ГИ, ПДД-ГИ/ОЗП, ПДД-ГИ/ЗП и ПДД-02 се реализираше преку системот за е-Даноци. Бројот на обврзници регистрирани за е-Даноци, од 47.297 до 31.12.2013 година, се зголеми на 94,157 до крајот на 2014 година. Во 2014 година поднесени се 347,761 даночни пријави по електронски пат преку системот за е-Даноци (без МПИН).

- На 26.02.2014 година, промовирана е нова услуга „**е-Промена на податоци за граѓани**“ со која секој граѓанин со ПИНКОД, кој е задолжителен за идентификација во УЈП, ќе може да изврши промена на адресните податоци, телефонскиот број и е-пошта кои се водат во Регистарот на даночни обврзници на УЈП со телефонско јавување на бесплатната инфо линија **0800 33 000**. Точните адресни податоци и пријавување на истите од страна на граѓаните се важни заради навремено информирање и доставување на даночните акти на вистинската адреса од страна на УЈП. Користењето на оваа услуга овозможува заштеда на време и трошоци за пријавување и ажурирање на адресните податоци за даночни цели во УЈП.
- На 01.04.2014 година, воведена е нова услуга **Електронско поднесување на барање и документација преку е-Даноци** со која даночните обврзници (правни лица, СВД и граѓани) можат побрзо да го добијат бараното уверение и потврда, односно наместо лично на шалтерите во УЈП, фирмите и граѓаните регистрирани на системот е-Даноци можат барањето да го поднесат електронски преку <https://etax-fl.ujp.gov.mk> и УЈП електронски да им го издаде Уверението/Потврдата преку е-Даноци (Барања за издавање на уверение за платени даноци и придонеси, Барања за издавање на уверение за остварени приходи, Барања за издавање на потврда за состојба на неплатени даноци и придонеси). Заклучно со 30.11.2014 година, вкупниот број на електронски доставени барања изнесува 377. Во период ноември-декември 2014 УЈП воведо нова даночна услуга за правни субјекти кои во име на обврзникот може да поднесат електронски барања до УЈП, а УЈП ќе издаде и достави електронски уверенија/потврди дигитално потпишани со сертификат Сервис УЈП е-Даноци (**Е-Даночни документи по службена должност**). Во почетокот овие услуги ќе ги користат Царинска управа на РМ, Министерство за земјоделство, шумарство и водостопанство и Агенција за финансиска поддршка во земјоделството и руралниот развој.
- Извршена е доградба на системот е-Даноци за обезбедување увид во состојбата на евиденциите за радиодифузна такса без употреба на дигитални сертификати од страна на обврзниците за плаќање на радиодифузна такса. До крајот на 2014 овозможено е околу 420.000 обврзници физички лица да остварат увид во состојби на картица за радиодифузна такса од кои се регистрирани 6,116 физички лица на системот за е-Даноци, без употреба на дигитален сертификат.
- Од 01.04.2014 година ставен е во функција Веб сервисот за повлекување на електронски налози за плаќање на радиодифузна такса, од страна на банките, достапно како за физичките лица, така и за правните лица и вршителите на дејност кои се регистрирани на системот за е-Даноци.
- Од 01.07.2014 година воспоставен е систем за електронско поднесување на Пријава за промет на добра и услуги ослободен од ДДВ заради остварувањето на правото за ослободувањето од плаќање на ДДВ на прометот на добра и услуги наменети за реализација на проекти кои се финансирани со парични средства добиени врз основа на договор за донација, склучен меѓу Република Македонија и странски донатори, ако во тој договор е предвидено дека со добиените парични средства нема да се плаќаат даноци (член 24-а од Законот за данокот на додадена вредност). Врз основа на поднесена пријава од вршителот на прометот, УЈП преку системот е-Даноци <https://etax-fl.ujp.gov.mk> електронски генерира Фактура за промет ослободен од ДДВ (образец ДДВ-ФП-ДО), а вршителот на прометот ја печати и ја потпишува и му доставува еден примерок на примателот на прометот. Имплементаторот на проектот - примателот на прометот ослободен од ДДВ е должен да води Евиденција на образец ДДВ-ЕПФ за примените фактури од вршителите на прометот и почнувајќи од октомври 2014 година има обврска да го доставува овој образец до УЈП по електронски пат. Заклучно со 31.01.2015 година, електронски се доставени 744 ДДВ-ЕПФ извештаи за 339 проекти.
- **Електронски плаќања на даноци и такси** - Во тек се активности за реализација на следните функционалности кои се предвидени со надградбата на системот за е-Даноци за:
  - Електронско плаќање на неплатени долгови по основ на РДТ и даноци за физички лица преку виртуелен ПОС терминал (во текот на месец август 2014 година, Управата за јавни приходи достави барање за понуди до сите банки за поставување на виртуелен ПОС терминал. Постапката на евалуација на примените понуди е завршена и во октомври 2014 избран е најповолен понудувач, при што како критериум за избор беше најниска понудена провизија).
  - Електронско плаќање на даноци и такси за правни лица и физички лица преку сервисот за електронско банкарство - Ки-Рау на Клириншката куќа АД Скопје. Овој сервис ќе овозможи електронско плаќање од трансакциската сметка на правните и физичките лица, преку порталот е-Даноци. Во тек се активности за тестирање на сервисот и подготовка на банките со соодветни прилагодувања во нивните софтвери.
  - Преглед и печатење на документи издадени од УЈП за обврзникот за РДТ и даноци (опомени, решенија за присилна наплата и сл.)
- Во насока на постојана кампања и едукација на даночните обврзници за електронско доставување на даночни пријави, секој месец на веб страната на УЈП се објавува Распоред за обуките. Со самото

објавување на веб страната на УЈП се користи и алатката Е-достава на информации преку Е-пошта и истите се проследуваат до целните групи на кои се даваат обуките (книговодствени бироа, консалтинг куќи, и сл.)

- УЈП има потпишано протоколи за размена на податоци и активно учествува во имплементација на проектот за едношалтерски систем со повеќе институции: Министерство за труд и социјална политика (за исплатени плати, платени даноци и придонеси на различни категории повластени обврзници), ФЗО и ПИОМ (за исплатени плати и платени придонеси), Народна банка на РМ (податоци за ДДВ и персонален данок на доход), Државниот завод за статистика (поединечни и агрегирани податоци за бруто плати, за ДДВ, за данок на добивка и за персонален данок на доход), пристапува до податоците на Централниот регистар за состојба на деловни субјекти (податоци за регистрирани даночни обврзници), пристапува до податоците на Агенцијата за катастар на недвижности за проверка на имот. Во проектот *“Куйи куќа - куйи сџан”* УЈП учествува со размена на податоци со деловните банки и Министерството за финансии за остварените приходи на барателите на субвенциониран станбен кредит, за што е изработено соодветно програмско решение и процедури за поврзување, анализа и размена на податоците.



## ВИСОК СТЕПЕН НА ДОБРОВОЛНО И ЗАКОНСКО ИСПОЛНУВАЊЕ НА ДАНОЧНИТЕ ОБВРСКИ

*Без интервенции и било какви рејресивни постапки, преку подигнување на довербата на даночните обврзници кон институцијата и обезбедување на можности за брз и едноставен контакт заради информирање, едуцирање и остварување на услуги во надлежност на УЈП. На тој начин успеавме 82.29% од даночниот приход да биде најлаш доброволно и со 95%-99% од поднесените даночни пријави, зависно од видот на пријавата, навремено да бидат пријавени даночните обврски*

Продолжуваме со процесот на оспособување на даночните обврзници за доброволно и законско исполнување на нивните даночни обврски без интервенции на УЈП преку следните активности:

- Одговорено е на 446 поставени прашања од даночни обврзници во писмена форма, 6,551 по e-mail и на 3,225 прашања поставени по телефон во сите организациони делови на УЈП.
- Извршени се 18,762 советодавни посети кај даночни обврзници или советувања во просториите на УЈП, а особено се важни посетите кај оние кои за прв пат започнуваат да извршуваат дејност и на кои им се потребни основните информации за начинот на исполнување на даночните обврски.
- Остварени се 2,299 едукативни семинари кои во главно се однесуваат на фискалната едукација на младите, е-услугите, паушалното пријавување на приходите од земјоделска дејност, едукација на новорегистрираните субјекти, едукација на организаторите на зелени пазари, даночниот третман на донациите и спонзорствата.
- Издадени се или ажурирани тематски брошури: Годишна даночна пријава за утврдување на персонален данок на доход, Поедноставен даночен режим за мали и микро бизниси, Оданочување на приходи остварени од вршење самостојна дејност, Оданочување на приходи од имот и имотни права (закупнина), Приредување на игри на среќа и забавни игри, Оданочување на приходи од имот и имотни права за 2015 година; Паушално оданочување на приходи од земјоделска дејност за 2015 година; Годишна даночна пријава за утврдување на персоналниот данок на доход за 2014 година, Задржување на данок на приход платен на странски правни лица.
- Издадени се или ажурирани информативните проспекти и флаери за различни тематски области поврзани со персоналниот данок на доход, оданочувањето со данок на добивка (македонска и англиска верзија), оданочувањето со ДДВ и за регистрација на даночни обврзници.
- На веб страната на УЈП издадени се бројни соопштенија: посветени на тековните измени и дополнувања на законите во надлежност на УЈП, за новата даночна пријава на ДДВ (ДДВ-04), за



начинот на електронско поднесување на ПДД-ГИ, ПДД-ГИ/ОЗП, ПДД-ГИ/ЗП, за новите рокови и електронско поднесување на годишните извештаи за персонален данок на доход за 2013 година, за самооданочување и електронско поднесување на годишните биланси за Трговец-поединец и Вршител на дејност, за е-Промена на податоци за физички лица, за преминувањето на годишните даночни обврзници за целите на ДДВ во тримесечни даночни обврзници за целите на ДДВ, ослободување од ДДВ за проекти финансирани од странски донатори и ИПА фондови и Насоки за начинот на пополнување на потврда за даночен резидент на Република Македонија.

- Изготвено е и објавено на Веб страната на УЈП “Упатство за навременото исполнување на паричните обврски и надзор над деловните трансакции помеѓу економските оператори од приватниот сектор“ (согласно Законот за финансиска дисциплина) и Упатство за остварување на ДДВ ослободување за проекти финансирани од странски донатори и ИПА фондови.
- Извршено е тековно ажурирање на даночните и други прописи во надлежност на УЈП кои се објавуваат на веб страната на УЈП.
- Нашето искуство покажува дека со поедноставување на начинот на пополнување на обрасците на кои се искажуваат даночните обврски или преку кои се поднесуваат барања до УЈП, можно е подобрување на доброволната усогласеност. Од тие причини, во 2014 година го продолживме процесот на редизајнирање на обрасците во смисла на нивно поедноставување, но и носење и креирање на нови обрасци, особено во областа на ДДВ. Изготвени се 17 нови обрасци во унифициран графички облик и извршена е нивна имплементација во ИТ системот, редизајнирани се 9 обрасци и е вршено тековно усогласување на 23 постоечки обрасци со законските измени.
- Сите информации кои се објавени на веб страната на УЈП во форма на соопштенија, настани, измена на даночна регулатива, распоред на обуки за е-даноци, возен ред на Мобилните даночни шалтери и сл, преку Инфо центарот на УЈП се доставуваат до соодветните целни групи (физичките лица кои се пријавени да добиваат информации на е-пошта, правни лица, стопански комори, здруженија, асоцијации, организации, сметководствени и консалтинг бироа и сл.).
- Извршени се обуки на економски промотори во странство, обука на судии од Основниот и Управниот суд на тема “Практична примена на Законот за данокот на додадена вредност“ и на студентите од Правниот факултет на Универзитетот Св. Кирил и Методија на тема, “Услуги кои ги дава УЈП”.
- Секој месец на веб страницата на УЈП се објавува “возен ред“ на Мобилните даночни шалтери (МДШ) кој се доставува по електронска пошта до ЗЕЛС и до општините каде МДШ ќе биде присутен во соодветниот месец.
- Градењето на социјално-свесни и совесни даночни обврзници беше основа за континуирано одвивање на Проектот Фискална едукација на младите насловена “Зошто да плаќаме даноци“ за што е изготвена посебна презентација на CD. Во рамки на Проектот, УЈП спроведе 589 обуки на средношколци за учебната 2013-2014 година.
- Овогодинашната кампања за поднесување на Годишна даночна пријава за 2013 година се спроведе во периодот јануари-март 2014 година под слоганот „Плати данок денес, за да бидеш среќен утре“. Автори на слоганот се учениците од СОУ „Наум Наумовски Борче“ Крушево, чиј цртеж и визуелна порака беше избран за најкреативен на отворениот конкурс на УЈП „Каква би била иднината на земјата од плаќање на даноците“ спроведен од 1 октомври до 20 ноември 2013 година во рамките на проектот „Фискална едукација на младите“. Со цел информирање на јавноста, подготвени беа следните инфо материјалите:
  1. Плакат <http://www.ujp.gov.mk/mk/kampanji/category/171>
  2. Брошура Годишна даночна пријава за утврдување на персоналниот данок на доход
  3. Информативен проспект Персонален данок на доход - Оданочување на приходи на граѓани
  4. Флаер Плати данок денес за да бидеш среќен утре
  5. Интерактивно упатство за пополнување на ГДП <http://www.ujp.gov.mk/mk/kampanji/category/773>

Стартот на кампањата беше означен со конференција за медиуми „Поднесување на Годишна даночна пријава до 15 март!“, а јавноста и даночните обврзници беа континуирано информирани преку соопштенија, изјави и гостување на даночни експерти на национални и локални медиуми, веб страницата на УЈП, е-пошта до целни групи, комерцијални огласи во националните дневни весници, службени огласи во локалните весници на општините.

Во 2014 вкупниот број на поднесени Годишни даночни пријави до УЈП е 177.278, од кои 1.376 се поднесени по електронски пат преку е-Даноци.

- За сите настани и предстојни обврски согласно Даночниот календар, за сите новини во даночното законодавство или за сите промени во работните процедури кои ги применува УЈП, а се од важност

за оданочувањето на даночните обврзници, УЈП редовно издава соопштенија на својата веб страна, во пишаните медиуми и учествува во емисии на електронските медиуми. Содржините на веб страницата (македонска и англиска верзија) се ажурирани и дополнети согласно Даночниот календар за 2014 година и редовно се усогласуваат и ажурираат согласно измените на законите и подзаконските акти. На манифестацијата „Сајт на годината 2014“, која се одржа на 11.12.2014 година во Македонската опера и балет, веб-страницата на УЈП [www.ujp.gov.mk](http://www.ujp.gov.mk) го освои третото место во категоријата на најдобар сајт за владини/државни институции. Во оваа категорија, второто место го освои [www.dzlp.mk](http://www.dzlp.mk), а првото место [www.avrm.gov.mk](http://www.avrm.gov.mk). Селекцијата за најдобрите сајтови е извршена од осумчлена жири комисија и интернет посетителите во сооднос 60%/40%, според технички параметри, дизајн, функционалност/употребливост, содржина, интерактивност и иновативност/креативност на номинираните веб-страници.

- УЈП преку свои претставници учествува и на различни стручни форуми, конференции и други средби со даночни обврзници или нивни групации. Во таа смисла особено се важни: средбите во Сојузот на стопански комори на Македонија со претставници од поделни здруженија на стопанственици; консултативни состаноци со претставници од Судски совет во врска со практичната примена на одредени закони; спроведените обуки на економски промотори за повеќе земји, особено за начинот на регистрирање на даночен обврзник, за примена на одредби од посебните даночни закони и меѓународните договори за одбегнување на двојно оданочување.
- Со цел да се задоволат потребите за даночни услуги на даночните обврзници од помалите населени места каде УЈП нема лоцирано свои канцеларии, во 2012 година извршена е набавка на 3 комбиња кои се наменски уредени како Мобилни даночни шалтери (МДШ). Во 2014 година МДШ се движеа и ја извршуваа својата функција согласно утврден “ред на возење“ кој за секој од нив се носеше во тримесечни периоди. Секој МДШ дава услуги на територијата која ја зафаќаат 6-14 општини посетувајќи ги населените места и извршија прием на 582 документи, обезбедени се 489 услуги (појаснувања во делот на даночната проблематика) додека пак 512 документи беа препратени за обработка во РД. Најчесто барани услуги од Мобилните даночни шалтери се: преглед за картица за РДТ, корекција на решение за РДТ и препечатување на решение за РДТ; достава на образецот ПДД-ГДП; прием на пријавата ПДД-ГДП, прием на образецот ПДД-ПЗ;
- Во Контакт центарот на УЈП, како централна точка за информација за сите даночни обврзници, континуирано се дополнува и ажурира базата на знаење со нови содржини од областа на даноците и социјалните придонеси. Преку Повикувачкиот Центар – Инфо даноци, во рамките на кој функционира телефонската линија **0800 33 000** дадени се 24,949 одговори на поставени прашања од даночните обврзници за даноците и оданочувањето од кои 782 за персонален данок, 41 за данок на добивка, 284 за ДДВ и 23,842 други повици со прашања за радио дифузна такса, инсталација на код, наплата на глоби, фискализација, придонеси и социјално осигурување, начин и постапка на регистрација по разни основи, пополнување на обрасци итн.
- Вработените од Контакт центарот работат и на информирање на даночните обврзници за состојбите на нивните даночни долгови за што се извршени 7,952 телефонски известувања за долг по основ на ДДВ или радиодифузна такса кои не се платени во определен законски рок.
- Преку телефонската линија **198** која функционира во состав на Контакт центарот, на сите граѓани им е овозможено да пријавуваат неправилности и незаконитости во работењето на даночните обврзници, но и на непрофесионално и коруптивно однесување на даночните службеници до УЈП. Во 2014 година на овој начин се пристигнати 4,307 пријави за неправилности по кои УЈП постапуваше.
- Во исто време на граѓаните им е овозможено и електронско пријавување на истите неправилности, што во 2014 година тие го користеле во 1,050 случаи.

Телефонската линија 198		Електронско пријавување на неправилности	
Непрофесионалното однесување на службеник	99	Непрофесионалното однесување на службеник	35
Неиздавање на фискална сметка,	1,692	Неиздавање на фискална сметка,	563
Затајување на данок	1,832	Затајување на данок	314
Неправилности поврзани со плати	101	Неправилности поврзани со плати	138
Невалидни пријави	307	Невалидни пријави	0
Други пријави	276	Други пријави	0
<b>Вкупно</b>	<b>4,307</b>	<b>Вкупно</b>	<b>1,050</b>

## УЈП ДА СТАНЕ МЕСТО НА УЧЕЊЕ И ЗНАЕЊЕ



*Раководејќи се од постојните услови и новите предизвици на кои треба да одговори Управата за јавни приходи, стравејќи ја за човечки ресурси е ориентирана кон креирање на современ модел на управување со човечките ресурси, подобрување на структурата и капацитетите на вработените за иницирање на промени и управување со нив, за работа со современи ИТ решенија и за јакнење на внатрешните организациски односи. Искуството на УЈП потврдува дека човечките ресурси се најважниот елемент за развој на организацијата. Затоа активностите во овој сегмент во 2014 година беа насочени кон организирање на системска и насочена*

*едукација која ќе ги поттикне индивидуалните квалитети и развој на методите на наградување според постигнатите резултати. Исто така, вработените во УЈП воведоа и нова вредност, а тоа е одговорност, како преку сопствениот позитивен пример да се влијае позитивно на животноста средина и на одговорноста заедница*

**Насочената едукација** на вработените преку Даночната Академија (ДА) треба да ја поддржи реорганизацијата на институцијата и новите деловни процеси на клучните функции, како и потребите за обука за работењето и управувањето со цел да ја подобри способноста на вработените на сите нивоа, водејќи кон подобро извршување на работата и услугите, на доброволното исполнување на даночните обврски од страна на даночните обврзници и на присилното извршување, кога тоа ќе биде потребно. Во тој контекст спроведени се квартални ажурирања на Годишната програма за едукација за 2014 согласно потребите за едукација на вработените во УЈП и на други интересни групи. Со цел обезбедување на кадар за РДА распоредени се 3 даночни службеници и од предвидени (17) работни места пополнети се (4) работни места со трајно распоредување и (2) работни места со времено распоредување.

Во извршување на својата функција ДА има соработувано со повеќе домашни институции, меѓу кои со Академијата за судии и јавни обвинители, Министерство за информатичко општество и администрација, Секретаријат за европски прашања, Универзитетот „Св. Кирил и Методиј“ и други, како и со странски институции и програми како што се: FISCALIS, IOTA, TAIEX и други. Обуките кои што се организираат преку Даночната академија, можат да се поделат во неколку категории и тоа: Обуки за вработени во УЈП организирани од Даночната Академија, Обуки за вработени во УЈП организирани во други домашни институции, Работни посети и обуки за вработени во УЈП организирани во соработка со меѓународни институции и врз основа на меѓународни програми, Конференции организирани во РМ, Обуки за вработени во јавната или државната администрација, Обуки преку проектот Фискална едукација на млади кои се спроведуваат во средните училишта, Обуки за студенти од универзитетите во РМ, Обуки за потребите на даночните обврзници.

Во текот на 2014 година обуките спроведени од Даночната академија, самостојно во или во соработка со други институции, ги посетија 1.795 учесници.

Преку ДА се спроведени следните едукации за вработени во УЈП:

- Интерни едукации на нововработени лица во УЈП-Успешни даночни службеници, Управување на усогласеноста-анализа на ризик, Одлучување по предмети од даночни постапки во управни спорови, Постапки по жалби и вонредни правни лекови, е-Даноци, Фискални апарати со ГПРС, Употреба на ИНТРАНЕТ, и др.

- 6 Едукативни настани на даночни службеници во соработка со ТАИЕХ.
- 8 Работни посети преку FISCALIS.
- 9 едукативни настани организирани преку ЮТА.
- 7 едукативни настани организирани од ЦЕФ-Љубљана.
- 4 работилници во рамки на експертска мисија-Зајакнување на капацитетите на МФ за макроекономски анализи и креирање на политики.
- По еден настан организиран од Insig 2, RESPA, ОЕЦД/ЕВРОПОЛ.
- Искуства на Фондот за здравствено осигурување на Словенија.
- Учество во 4 едукативни настани организирани од страна на Академијата за судии и јавни обвинители.
- Учество во едукативни настани организирани од страна на: Царинската управа на РМ, Комората на стечајни управници, Центарот за истражување и креирање на политики, Државната комисија за спречување на корупција, Управата за финансиско разузнавање, Секретаријатот за европски прашања...
- Покрај наменските едукации за вработените во УЈП, Даночната Академија организира и едукативни настани на теми кои се подеднакво интересни и за други институции: за Царинската управа на РМ, за студентите на постдипломски студии по Финансово право од правниот факултет "Јустинијан први", за студентите од Еуро Колеџ, асоцијацијата МАКАМ ТРАНС, судии од Управен и Виш управен суд, Нотарска комора на РМ, Стопанска комора на РМ...

**Подобрување на структурата и интегрирањето на вработените и праведно наградување на вработените** – Постојат повеќе аргументи кои упатуваат на фактот дека УЈП станува посакувано место за работење на млади и перспективни луѓе.

- Во 2014 година реализирани се 23 вработувања преку распишани јавни огласи за вработување, 7 вработувања со склучување спогодба за преземање на државни службеници од еден во друг орган.
- Според Програмата на Владата за вработување на 1600 лица од социјално загрозувани семејства, во УЈП се вработени (20) лица.
- Според Програмата на Владата за вработување на 300 лица со инвалидитет, во УЈП се вработени (7) лица.
- На 31.12.2014 распишан е Јавен оглас за вработување (бр.3/2014) на (17) лица.
- Организирани се редовни систематски прегледи на вработени во избраната здравствена организација со поединечно упатување на вработените врз основа на утврден распоред.
- За сите вработени воспоставивме систем на мерење на учиноците и оценка на резултатите од работењето и севкупното однесување по донесена методологија. Во текот на годината се изработуваа квартални извештаи за мерење на учиноците со примена на "коефициентите на сложеност" за секоја функција, воведени за прв пат во 2012 година. Годишното оценување на вработените за 2013 по овој систем се изврши на почетокот на 2014 година и представува преиспитување на системот и можност за негова корекција и доградба.
- На 22.09.2014 година во Контакт центарот реализирана е Обука „Лидерство и ангажираност на вработените“.
- Денот на даночниците "Свети Матеј" е можност за преиспитување на стореното и за наградување на најдобрите. Централниот настан за свеченото одбележување на "Свети Матеј", се случи во просторот на Народната банка на РМ, на кој Директорот на УЈП се обрати на присутните вработени и традиционално ги додели годишните Јубилејни награди за 2014 година – доделени се Плакети за посебен придонес и поддршка во модернизацијата на УЈП на членовите на тимот за имплементација на фискализацијата со ГПРС системи и Пофалници за професионалност и ефикасност во работата на 22 вработени. Покрај овие награди, во рамките на свеченоста, се доделија и 158 Признанија за 10, 20 и 30 години јубилејна работа на вработени во УЈП, како и 47 Благодарници за пензионираните даночни службеници.
- Во периодот јануари-декември 2014 година за непрофесионално однесување на вработени лица постапувано е по 10 претставки добиени од граѓани и правни лица, по 70 пријави добиени преку отворената телефонска линија 198 и по 35 извршени увиди во записници и други предмети. Врз основа на извршен увид во работењето на даночните службеници од страна на ЕПС, поднесен е предлог за утврдување на одговорност на 8 даночни службеници, изречени се 7 опомени (писмени предупредувања) и поднесен е еден предлог за прераспоредување на даночен службеник. Од страна на Комисиите за утврдување на повредите на службената должност, утврдување на одговорноста и изрекување на мерки, водени и завршени се (4) четири постапки за утврдување на одговорност на вработени, во кои е изречен еден Отказ на договорот за вработување, две Парични казни и една Парична казна со Предупредување

пред отказ; три постапки за утврдување на одговорност на вработени, се запрени со Заклучок; една постапка за утврдување на одговорност на вработен е во тек.

- Поаѓајќи од слоганот „*Вработениот треба прв да знае*“, а со цел подобрување на системот на интерна комуникација помеѓу вработените во УЈП, брз, лесен и отворен пристап до потребните интерни содржини, а во насока на навремено информирање, единствено постапување на вработените и намалување на трошоците на интерната комуникација, во 2012 година воведен е **ИНТРАНЕТ** <http://Intranet> кој во текот на 2013 и 2014 година продолжи да се развива и доградува. Воведени се нови мениа:
  - „МИА вести“ – преглед и пристап до најновите економски вести преземени од Македонската информативна агенција (МИА).
  - “е-Библиотека“ - листа која ги содржи сите издадени публикации од УЈП.

#### ***Одговорност***

- Во пресрет на одбележувањето на Денот на даночниците „Св.Матеј“, Управата за јавни приходи и оваа година традиционално ја организира Крводарителската акција „Капка крв, спасува живот“, која се одржа на 28 ноември 2014 година, на неколку пунктови низ Македонија.
- Синдикатот на Управата за јавни приходи под мотото „Биди човек, биди хуман, а во рамките на Програма за одбележување на 29-ти Ноември - Денот на даночниците, организираше хуманитарната акција, во која преку давање на доброволен прилог секој вработен има можност да покаже иницијатива и општествена одговорност за помош на најранливата категорија – децата. Собраните парични средства од вработените беа донирани во ЈУ Дом за доенчиња и мали деца – Битола.
- На XX-те Јубилејни спортски игри на Синдикатот на УПОЗ во конкуренција на повеќе од 400 натпреварувачи екипата на Синдикалната организација на УЈП освои голем број на пехари за прво, второ и трето место, пехар за најдобар спортист и пехар за севкупен победник.



## УЈП ДА ЗАЗЕМЕ СООДВЕТНО МЕСТОТО И ДА УЧЕСТВУВАМЕ ВО СИТЕ ЗБИДНУВАЊА ВО МЕЃУНАРОДНАТА ЗАЕДНИЦА

*Етаблирањето на Даночната администрација во меѓународни рамки и размената на податоци и искуства на меѓународно ниво ќе го забрза процесот на модернизација на УЈП и изедначување со европските практики*

**Соработка со меѓународни институции, организации и со даночните администрации на државите членки на Европската Унија и други земји надвор од неа** - Управата за јавни приходи посветува особено внимание на соработката со меѓународни стручни организации кои се место на размена на искуства и стручни знаења помеѓу даночните администрации од европските земји, а често и пошироко, но и место од каде отпочнуваат да се имплементираат новините во даночното законодавство и даночната пракса. Не се помалку важни билатералните контакти со даночните администрации, особено со оние од регионот, со кои често пати споделуваме идентични или слични состојби и со кои размената на искуства е многу делотворна.

- Управата за јавни приходи е членка на Интра-европската организација на даночните администрации (ИОТА) и учествува во Годишната програма на оваа организација. Воспоставена е практика на објавување на соопштенија на веб-страницата на ИОТА за позначајните активности кои се спроведуваат во УЈП, и на учество на претставници на УЈП во араа-групите, работилниците, “РСР” Форумот и Генералното собрание на ИОТА. Во периодот од 07-09.05.2014 година УЈП во соработка со ИОТА беше домаќин на 11-ти Форум „Преку обука до учење и развој“ на кој учествуваа 47 претставници од 28 даночни администрации, меѓу кои и претставник од Европската комисија. Од 02-05.07.2014 година претставници од УЈП присуствуваа на 18-то Генерално собрание на ИОТА, кое се одржа во Белград, Србија. Во текот на 2014 година претставници од УЈП учествуваа на работилници, форуми, состаноци, на кои се разменуваат искуства за проблемите со кои се соочуваат даночните администрации, како и за решенијата и постапувањето за конкретните случаи.
- На барање на УЈП во текот на 2014 година спроведена е техничка помош од ММФ за следните прашања:
  1. Подобрување на наплатата на даноците (две сесии од Г-дин Мартин Ли) - главниот фокус на експертската мисија беше управување со застарените долгови, подобрување на наплатата на застарените обврски во однос на наплатата на даноците и присилната наплата, како и статусот на развој на информатичката технологија.
  2. Управување со ризиците за усогласеност (две сесии од Г-ѓа Телита Сникерс) - во овие мисии главен фокус беше ставен на реализација на активностите поврзани со усогласеноста на оданочувањето на надоместоците за закуп, изготвување на годишен план за усогласеност на ниво на УЈП и регистер на ризици.

3. Во месец декември 2014 е спроведена дијагностичката мисија од Секторот за фискални работи (FAD) на ММФ во рамки на програмата за Реформирање и модернизација на даночните управи во југоисточна Европа - FAD\_EUR\_2010\_02, при што е изготвен и нацрт план за спроведување на техничка помош во периодот 2015-2020 година.
- На покана од Светската банка, вработени од УЈП во периодот 16-19.06.2014 година присуствуваа на семинар на тема „Предизвици во управувањето на даночната усогласеност“ во Франција. Целта на оваа конференција е претставниците од даночните администрации да разменат знаења и искуства во справувањето со предизвиците на даночната усогласеност на домашно и меѓународно ниво.
  - На 03/04/2014 година двајца претставници од УЈП присуствуваа на ТАИЕХ работилница на тема “Размена на информации со други даночни администрации”. На работилницата беа обработувани следните теми: Административна соработка во полето на оданочување EU Directive 2011/16/EU, Размена на информации по барање, Спонтната размена на информации, Автоматска размена на информации, а предавачи беа експерти од Даночната администрација на Финска.
  - И во 2014 година УЈП соработува со ЦЕФ – Словенија во унапредување на знаењето за процесот на контрола и начинот да се зголеми ефикасноста на даночни контроли, како клучен елемент на стратегијата за усогласеност на даночниот обврзник, унапредување на знаењето за системи и процедури базирани на ризик, унапредувањето на знаењето за модерните алатки и техники за контрола за да се осигура дека неусогласувањето ќе се сведе на минимум и проучување на концептот на доброволното даночно усогласување
  - УЈП зема активности во Програмата FISCALIS 2020 со цел размена на искуства и најдобри практики со другите даночни администрации на земјите членки на ЕУ и во текот на 2014 година вработени од УЈП учествуваа на следните работни посети: Мрежен состанок на ФИСКАЛИС координаторите; Заеднички состанок на работната група за обуки; e- learning in the Tax Administration; EU Communication Network for Taxation and Customs; CCN Working Party и E- Контрола.
  - Управата за јавни приходи е вклучена во Проектот “Национална проценка на ризиците од перење пари и финансирање на тероризам”- (модел на Светска банка за национална проценка на ризикот од перење пари и финансирање на тероризам) кој започна да се реализира во месец мај 2014 година. Истиот претставува процес со кој се проценуваат ризиците од перење пари и финансирање на тероризам, се анализираат главните извори и фактори на ризик со цел развивање на политики, мерки и алокација на ресурсите врз основа на проценетиот ризик заради отстранување, намалување и ублажување на утврдените ризици. Со цел реализација на проектот формирани се седум работни групи, а Управата за јавни приходи има номинирано пет претставници кои учествуваат во четири работни групи. Во рамките на проектот, во периодот 07–09.05.2014 година одржана е почетна работилница за запознавање со проектот. Претставниците од УЈП активно учествуваат во работните групи со доставување на податоци од надлежност на УЈП и нивна анализа, а во месец октомври, до експертите од Светска банка, беа доставени извештаите од извршената анализа и проценка на ризикот од перење пари.
  - На покана на ОЕЦД/ЕУРОПОЛ, во периодот 11-12.09.2014 година во Украина, претставник од УЈП присуствуваше на вториот состанок на Форумот на раководители на истраги за даночен криминал. На овој состанок се реализираа следните тематски содржини: Кражба на идентитети и измами со поврат на данок, Европол како стратешки партнер во сузбивањето на даночниот криминал, Перење на пари и финансирање на тероризам, Улогата на професионалните советници и посредници во помагањето на даночниот криминал, Нелегална трговија со цигари и даночен криминал, Реформата на институциите кои вршат финансиски даночни истраги.
  - На 23 и 24.03.2014 година, претставници од УЈП остварија средби со претставници на Министерството за финансии на Кралството Холандија и Министерството за финансии на Република Франција. На овие состаноци се разгледуваа можностите за соработка помеѓу двете администрации и беа дадени предлози за унапредување на досегашната соработка во делот на даноците.
  - Во насока на зголемување на соработката во фискалната, финансиската и економската област, на иницијатива на Министерството за финансии на Косово, се одржа Регионалната конференција на тема "Интензивирање на соработката, надминување на економските предизвици, зголемена регионална економска соработка и заеднички напори против сивата економија".
  - На 18.09.2014 година Управата за јавни приходи беше домаќин на делегација од даночната администрација на Република Албанија. На оваа еднодневна работна посета претставниците на двете даночни администрации разменија искуства во делот на воведувањето на GPRS уредот во фискалните системи.

## Евроинтегративен процес

- Управата за јавни приходи активно учествува во изготвување на Националната програма за усвојување на правото на ЕУ (НПАА Програма) и редовно известува во пропишаните рокови за реализација на планираните активности со Извештаи за реализација на активностите од НПАА Матрицата за периодот 2014 – 2016. Во периодот 26-28.11.2014 година, претставник од Управата за јавни приходи учествуваше на работилница за Националната програма за усвојување на правото на ЕУ-ревизија 2015, на која беше дефинирана НПАА матрицата со активностите кои се во надлежност на УЈП за периодот 2015-2017.
- Во текот на 2014 година во УЈП се спроведуваат следните проекти од **Програмаџа ИПА:**  
**IPA 2009/TAIB I – (PPF) Preparation of Study for the PRO's IT system** – Проектот обезбедува студија за ИТ системот на УЈП со препораки за негово подобрување. Вредноста на овој проект изнесува 190.000 евра, кој започна со имплементација во првиот квартал 2014 година, а завршната конференција се одржа на 27.10.2014 година. ИТ студијата, изработена заедно со консултантите во рамките на проектот, обезбедува рамка која може да се користи за иден развој на информациски систем на УЈП, и се состои од четири поглавја:
  - **Анализа на моменталната состојба** со анализа на стратешки елементи и анализа на проблем, клучни фактори на успех, вкрстена референца помеѓу целите и проблемите, анализа на тековната состојба на ИТ со организациски и буџетарски статус.
  - **ИТ План** со водечки практики, кој обезбедува преглед на улогата на ИТ во даночните организации, овозможени со технологијата, пристап со низи за ИТ подобрувањата со организациски и ИС план за премин кон ИТ како сервисна организација, вклучително решенија, стратешки цели, анализа на трошоците и придобивките, избор на упатства и приоритети.
  - **План за имплементација** обезбедува препораки за имплементација на предложените подобрувања под раководство на програмата за реформи во различни проекти и ИТ системи, вклучително нови системи за основните функции во меѓувреме оптимизирајќи ги даночните процеси и обезбедувајќи регулаторни измени, листа на настани со клучни пресвртници, и клучни резултати.
  - **ИТ организација и персонал** со што се предлагаат измени во моменталната организација и развој на потребните човечки капацитети и имплементација на стандардни процеси на ИТ управување.
  - **Финансискиот план** обезбедува буџетска рамка за следните 1+10 години со две можни опции во иднина, со и без имплементација на новиот систем што резултира со позитивен поврат на инвестиции кој е 3 пати повисок од вкупната цена на ИТ за време на истиот период, и дека се заснова на претпоставката од 1% годишно зголемување на собраниот приход.
  - **Клучни фактори** на успешност се наведени како насоки за управувањето со програмата/проектот и ризикот.

**IPA 2011/TAIB I - (PPF) Support of the Tax Inspectorate for Forensic and E-commerce audit** - Твининг лајт проект за поддршка на ИТ форензички лабораторијата на УЈП, со што ќе се овозможи размена на најдобрите искуства и практики со даночна администрација на земја членка на ЕУ. УЈП го информираше Националниот ИПА координатор дека Планираните средства за овој проект нема да бидат искористени поради спроведените две циркулации на TF MK11/IB/FI/01/TWL „Support of the Tax Inspectorate for Forensic and E-commerce Audit“ на 07.08.2013 година и 27.09.2013 година, на кои не беше доставена ниту една понуда од даночните администрации на земјите членки на ЕУ. Во согласност со препораките на Делегацијата на ЕУ во Скопје, предвидените активности во Twinning Light Project Fiche „Support of the Tax Inspectorate for Forensic and E-commerce Audit“ да се реализираат преку спроведување на неколку TAIEХ мисии за секоја од овие две области, УЈП веќе ги има поднесено првите апликации, односно:

- Првата апликација за „Forensics“ на тема „Support of the Tax Inspectorate for IT Forensic“ беше поднесена до Секретаријатот за европски прашања на 21.01.2014 година и одобрена на 19.02.2014 година од страна на Европската комисија. Во тек е процедура од страна на Европската комисија за одредување на експерти и датуми за одржување на експертската мисија.
- Првата апликација за „e-Commerce Audit“ на тема „Support of the Tax Inspectorate for Unit for Special Controls – e-Commerce“ беше поднесена до Секретаријатот за европски прашања на 11.04.2014 година. Оваа апликација е одобрена на 20.10.2014 година. Во тек е процедура од страна на Европската комисија за одредување на експерти и датуми за одржување на експертската мисија.

**IPA 2010/TAIB I – (PF) Improving of the PRO taxpayers services** – ИПА 2010 проектот на УЈП, во висина од 1.560.000 евра ќе обезбеди подобрување на услугите на УЈП кон даночните обврзници преку реализација на три меѓусебно поврзани договори: Twinning, Works and Supply.

- **Твининг договорот** (проектот) во висина од 800.000 евра ќе обезбеди поддршка за подобрување на услугите кон даночните обврзници, поддршка во процесот на проширување и подобрување на Контакт центарот на УЈП, како и подобрување на функционирањето на даночните шалтери на УЈП.

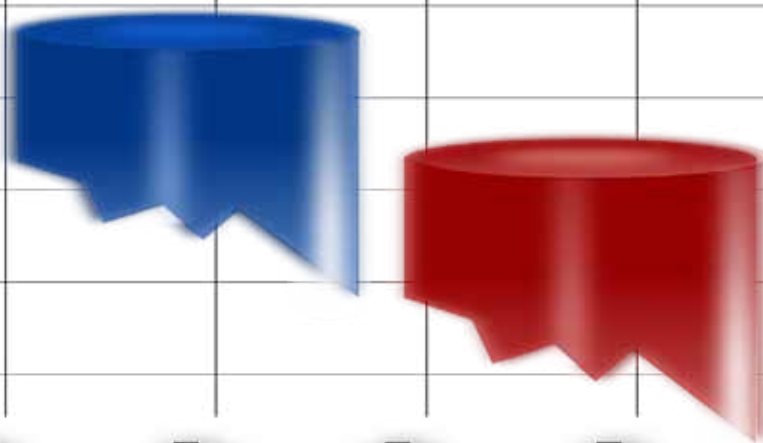


- Со Договорот со твининг партнерот – даночната администрација на Шпанија е склучен на 26.11.2014 година, а истиот официјално отпочна да се реализира од 06.12.2014 година, со пристигнувањето на Постојаниот твининг советник (RTA) во Република Македонија. Твининг проектот ќе се реализира во период од 2014 до 2016 година, односно завршува на 05.12.2016 година.
- Со Договорот за изведување градежни работи (Works) во висина од 280.000 евра е планирано реновирање на првиот кат на Регионалната дирекција Скопје, каде ќе биде сместен Контакт центарот на УЈП. Договорот со најдобриот понудувач е потпишан на 26.11.2014 година. Новото опкружување на Контакт центарот на УЈП треба да биде завршено до крајот на 2015 година.
- Со Договорот за набавки (Supply) во висина од 480.000 евра е планирана набавка на канцелариска опрема, хардвер, софтвер, видео надзор итн. за комплетно опремување на новите простории на Контакт центарот на УЈП, како и мобилни даночни шалтери. Тендерската документација за Supply договорот е официјално одобрена од ДЕУ на 19.09.2014 година. Поради задоцнетото одобрување на тендерската документација и неможноста за почитување на предвидените временски рокови за спроведување на тендерска постапка и склучување на договорот најдоцна до 01.12.2014 година, обезбедени се финансиски средства за реализација на овој договор преку Секторското проектно фише ИПА 2012-2013 “Private Sector Development”. Новото опкружување на Контакт центарот на УЈП треба да биде завршено до крајот на 2015 година.

**ИПА Програма 2015** - во четвртиот квартал (28.10.2014 година), доставена е предлог идеја за обезбедување финансиски средства за воведување на „Data Recovery Centre“ на Управата за јавни приходи, преку ИПА 2015. Пред доставувањето на овој предлог проект до СЕП, Управата за јавни приходи се обрати и обезбеди поддршка од Министерството за внатрешни работи за поставување на овој „Data Recovery Centre“ во нивни простории каде е планирано сличен систем да биде поставен од Министерството и Царинската управа на РМ.

- Во првиот квартал од 2014 година, Единицата за внатрешна ревизија на УЈП ја заврши ревизијата на процесот на тендерирање и склучување договори (постапка на избор на најдобри понуди) во рамки на ИПА проектите кои се реализираат во УЈП. Во конечниот извештај се утврдува почитувањето на правилата и постапките кои треба да се преземаат од страна на ИПА работната група на УЈП.
- На 11.12.2014 година, Единицата - Внатрешна ревизија на УЈП започна со спроведување на Системска ревизија на регуларност на процесот на мониторинг и евалуација на имплементацијата на проектот IPA TAIB 2009 – Подготвување на студија за ИТ системот на УЈП.
- На 17.12.2014 година Секторот за централно финансирање и склучување договори започна со спроведување верификациска мисија за утврдување и верификување на институционалниот и административниот капацитет на ИПА структурата во УЈП за ефективно управување со ИПА фондовите.
- Во рамките на подготовката за Поткомитети во рамките на Комитетот за Асоцијација и Стабилизација, изготвена е Информација за напредокот на УЈП Јуни/2013 – март/2014 година која е дел од материјалот за Поткомитетот за трговија, индустрија, царина и оданочување. Номинирано е лице за учество на 10-тиот Поткомитет за трговија индустрија, царина и оданочување (ПТИЦО) во Брисел од 20-21.05.2014.

# СТАТИСТИКИ



РЕГИСТРАЦИИ	2014	2013	Индекс 2014/2013
<b>РЕГИСТРИРАНИ ДАНОЧНИ ОБВРЗНИЦИ</b>	<b>315,813</b>	<b>307,162</b>	<b>102.82</b>
• Правни лица	126,391	126,056	100.27
• Вршители на дејност	189,422	181,106	104.59
▶ Земјоделци	165,567	157,529	105.10
• Новорегистрирани	19,522	49,311	39.59
• Одјавени	10,871	8,306	130.88
Даночни обврзници - граѓани	244,361	235,909	103.58
Обврзници за данок на вкупен приход	49,264	51,320	95.99
Неактивни даночни обврзници	9,347	10,464	89.33
• Правни лица	6,270	7,073	88.65
• Вршители на дејност	3,077	3,391	90.74
<b>ПОДРЕГИСТРИ</b>			
<b>РЕГИСТРИРАНИ ДАНОЧНИ ОБВРЗНИЦИ ЗА ЦЕЛИ НА ДДВ</b>	<b>34,453</b>	<b>34,710</b>	<b>99.26</b>
▶ Месечни	4,891	4,684	104.42
▶ Тримесечни	29,562	18,126	163.09
▶ Годишни		11900	
• Новорегистрирани	2,818	2,671	105.50
• Дерегистрирани	3,075	3,334	92.23
<b>ОБВРЗНИЦИ ЗА Е-ДАНОЦИ (активни)</b>	<b>94,157</b>	<b>47,297</b>	<b>199.08</b>
<b>ОБВРЗНИЦИ ЗА СОЦИЈАЛНИ ПРИДОНЕСИ</b>			
Издадени кодови за идентификација во последниот месец од годината	75,374	74,996	100.50
<b>ФИСКАЛНА ОПРЕМА ЗА РЕГИСТРИРАЊЕ НА ГОТОВИНСКИ ПАЌАЊА</b>			
Фискална опрема ставена во функција (во 2014 со ГПРС)	126,040+ 28,139 (со ГПРС)	123,050	102.43
Фискализирани даночни обврзници (во 2014 со ГПРС)	75,911+ 13,816 (со ГПРС)	73,789	102.88
<b>ПРИМЕНИ И ОБРАБОТЕНИ ДАНОЧНИ ПРИЈАВИ</b>			
ДДВ (ДДВ-04)	193,021	158,290	121.94
▶ Месечни	70,776	64,901	109.05
▶ Тримесечни	108,328	79,100	136.95
▶ Годишни	13,917	14,289	97.40
Даночни биланси за данок на добивка (ДБ-ДД) (прокнижени)	23,620	27,327	86.43
Даночни биланси за данок на вкупен приход (ДБ-ВП) (прокнижени)	49,683	51,440	96.58
Данок на исплатена дивиденда и друга распределба од добивката ДД-ИД	5,286	5,450	96.99
Месечни пресметки за интегрирана наплата на бруто плата (МПИН)	1,227,547	1,081,991	113.45
Годишни даночни пријави за персонален данок на доход (ПДД-ГДП)	177,278	174,183	101.78
Даночни биланси за персонален данок на доход на СВД	11,039	11,338	97.36
Годишни извештаи за исплатени приходи (ПДД-ГИ)	80,177	68,889	116.39

Годишни извештаи за исплатени приходи при откуп на земјоделски производи од физички лица "ПДД-ГИ/ОЗП"	1,106	1,075	102.88
Аконтативни даночни пријави за приходи од имот и имотни права	19,965	14,149	141.11
Аконтативни даночни пријави за приходи од капитални добивки	181	851	21.27
Аконтативни даночни пријави за други приходи	969	955	101.47
<b>РЕШЕНИЈА ЗА УТВРДУВАЊЕ НА ДАНОК</b>			
Годишни решенија за утврден персонален данок на доход на СВД (во 2014 нема утврдување заради промена на ЗПДД)	0	12,645	0.00
Годишни решенија за утврден персонален данок на физички лица	244,361	235,909	103.58
Годишни решенија за паушално утврден ПДД	4,212	2,232	188.71
Годишни решенија за паушално утврден ПДД на земјоделци	67,560	92,310	73.19
Аконтативни решенија за ПДД од капитални добивки	496	387	128.17
Аконтативни решенија за ПДД од приходи од имот и имотни права	10,424	9,214	113.13
Аконтативни решенија за ПДД од други приходи	1,252	905	138.34
Решенија за приписи и отписи по сите основи	14,307	7,233	197.80
Решенија за радиодифузна такса	6,182,666	6,564,492	94.18
Решенија за утврдување данок заради неподнесена даночна пријава ПУТВ	679	1,893	35.87
Решенија од контрола на ДДВ	1,479	1,711	86.44
<b>Решенија од контрола на ДД</b>	277	355	78.03
<b>Решенија од контрола на ПДД и придонеси</b>	1,010	1,101	91.73
<b>РЕШЕНИЈА ЗА АДМИНИСТРАТИВНА НАПЛАТА НА ДАНОК</b>			
Решенија за враќање на повеќе и погрешно платен данок	1,156	911	126.89
Решенија за пренасочување на погрешно платен данок	1,366	1,214	112.52
Решенија за пребивање на повеќе платениот данок - побарувања со даночниот долг	4,359	4,153	104.96
Решенија за враќање ДДВ на посебни субјекти	1,726	1,754	98.40
Цесии	3,403	3,400	100.09
Репрограм на долгови	508	412	123.30
<b>УВЕРЕНИЈА И ПОТВРДИ</b>			
Издадени уверенија на даночни обврзници за платени даноци	163,212	131,323	124.28
Издадени заклучоци на даночни обврзници за неплатени даноци	3,876	2,396	161.77
<b>ОПОМЕНИ ЗА НЕПЛАТЕНИ ДАНОЦИ, ПРИДОНЕСИ И ДРУГИ ЈАВНИ ДАВАЧКИ</b>			
Данок на додадена вредност	58,208	48,564	119.86
Данок на добивка	12,445	10,494	118.59
Персонален данок на доход	53,630	27,820	192.77
„Бруто-плата“ (ПДД и придонеси од плата)	76,060	99,577	76.38
Радиодифузна такса	274,868	342,964	80.14
Други јавни давачки	1,806	3,128	57.74
<b>РЕШЕНИЈА ЗА ПРИСИЛНА НАПЛАТА НА ДАНОЦИ, ПРИДОНЕСИ И ДРУГИ ЈАВНИ ДАВАЧКИ</b>	140,845	161,388	87.27
Од парични средства (за „Бруто-плата“)	40,813	54,703	74.61
Од парични средства од сметки на должникот	34,947	29,648	117.87
Од движни предмети на должникот	15,010	13,428	111.78
Од готови пари и хартии од вредност на должникот	111	479	23.17
Од парични/непаричните побарувања од должников должник	184	154	119.48
Од недвижности на должникот	59	124	47.58
Од 1/3 од примањата од плата на должникот	371	763	48.62
Од парични средства од сметките на должникот и од 1/3 од плата (за РДТ)	49,350	62,089	79.48
<b>ОТВОРЕНИ СТЕЧАЈНИ ПОСТАПКИ ЗА НАПЛАТА НА ДОЛГ</b>	<b>101</b>	<b>141</b>	<b>71.63</b>
Долг во стечајни постапки	1,919,831,300	3,559,494,034	53.94

Наплатен долг во стечајни постапки	9,656,573	47,193,377	20.46
<b>ПОСТАПКИ ЗА ПОРАМНУВАЊЕ</b>			
Поведени постапки за порамнување	3,776	7,381	51.16
Издадени платни налози (број)	6,768	12,427	54.46
Издадени платни налози (износ)	465,310,756	953,645,321	48.79
Спроведени постапки за порамнување	746	778	95.89
Наплата по издадени платни налози (број)	1,301	1,326	98.11
Наплата по издадени платни налози (износ)	64,390,082	78,929,105	81.58
<b>ПРЕКРШОЧНА ПОСТАПКА</b>			
Поднесени барања	5,780	7,810	74.01
Вкупно донесени одлуки	11,510	11,153	103.20
Одлука за прекршок изречена глоба (износ)	871,308,109	580,648,626	150.06
Платена глоба во рок и по опомена (број)	789	941	83.85
Платена глоба во рок и по опомена (износ)	29,947,188	32,955,274	90.87
<b>ЖАЛБЕНА ПОСТАПКА</b>			
Примени жалби	2,319	2,475	93.70
Жалби доставени до Министерство за финансии	2,062	2,246	91.81
Одлучување по жалба во УЈП	202	87	232.18
<b>КРИВИЧНИ ПРИЈАВИ</b>			
Кривични пријави	93	123	75.61
Даночно затајување	52	69	75.36
Износ на даночно затајување	529,875,769	259,281,933	204.36
Симнување или оштетување на службен печат или знак	10	13	76.92
Кривични пријави по други основи	31	37	83.78
Лажен стечај и други кривични дела во врска со стечајот		0	
<b>ИНСПЕКЦИСКИ КОНТРОЛИ</b>	<b>7,194</b>	<b>6,806</b>	<b>105.70</b>
Контрола на данок на додадена вредност	2,593	3,197	81.11
Контрола на данок на добивка	538	588	91.50
Контрола на персонален данок на доход	1,792	1,799	99.61
Контрола на данок по задршка	8	12	66.67
Контрола на нерегистрирани даночни обврзници	16	9	177.78
Контрола на игри на среќа	58	92	63.04
Контрола на платен надоместок за концесии	15	53	28.30
Контрола на деловни односи	272	307	88.60
Контрола на технички-технолошки услови за организирање на игри на среќа	532	526	101.14
Увид во состојба на залихите	26	17	152.94
Други контроли	1,344	206	652.43
<b>БРОЈ НА КОНТРОЛИ СО УТВРДЕНИ НЕПРАВИЛНОСТИ</b>	<b>2,849</b>	<b>3,171</b>	<b>89.85</b>
<b>НОВОУТВРДЕН ДАНОК ВО ПОСТАПКА НА КОНТРОЛА</b>	<b>2,502,747,416</b>	<b>4,529,537,327</b>	<b>55.25</b>
Новоутврден ДДВ	1,257,763,220	2,000,770,483	62.86
Новоутврден ДД	444,207,685	983,380,316	45.17
Новоутврден ПДД	613,368,291	608,208,204	100.85
Други новоутврдени давачки	187,408,220	937,178,324	20.00



**УПРАВА ЗА ЈАВНИ ПРИХОДИ**

Бул. „Кузман Јосифовски - Питу” бр.1, 1000 Скопје

е-пошта: [info@ujp.gov.mk](mailto:info@ujp.gov.mk)

Инфо центар 0800 33 000

[www.ujp.gov.mk](http://www.ujp.gov.mk)