




Република Македонија
Министерство за финансии
УПРАВА ЗА ЈАВНИ ПРИХОДИ



ГОДИШЕН ИЗВЕШТАЈ 2016

Подготвува и издава:	Управа за јавни приходи Република Македонија бул. „Кузман Јосифовски-Питу“ бр.1 1000 Скопје www.ujp.gov.mk info@ujp.gov.mk
Дата на издавање:	20.04.2017 година
Уредници:	Марија Леова Димеска - Сектор за стратешко планирање, анализа и статистика
Дизајн и припрема:	Драгица Николоска - Канцеларија за односи со јавноста и комуникација
Наслов:	Годишен извештај на Управа за јавни приходи за 2016 година

ISSN: 1857-7121

Бр: 20-3031/1

http://www.ujp.gov.mk/mk/osnovni_dokumenti/category/113

2017 © Управа за јавни приходи

Материјалот е наменет за некомерцијални цели на Управата за јавни приходи. Копирање, умножување и употреба на материјалот за комерцијални цели не е дозволено. При корисење на податоци од публикации на Управата за јавни приходи потребно е да се цитира изворот.

СОДРЖИНА

4	ПОРАКА ОД ДИРЕКТОРОТ
5	КРАТЕНКИ
6	ЛИЧНА КАРТА
8	МИСИЈА ВИЗИЈА
9	ПОЛИТИКА ЗА УПРАВУВАЊЕ СО КВАЛИТЕТ И ВРЕДНОСТИ
10	ПЛАН И НАПЛАТА НА ДАНОЦИ, СОЦИЈАЛНИ ПРИДОНЕСИ ОД ПЛАТА И ДРУГИ ЈАВНИ ДАВАЧКИ ВО 2016
16	ПОСТАПКИ НА НАПЛАТА
22	НАПЛАТА НА ДАНОЦИ, СОЦИЈАЛНИ ПРИДОНЕСИ ОД ПЛАТА И ДРУГИ ЈАВНИ ДАВАЧКИ
23	ДАНОК НА ДОДАДЕНА ВРЕДНОСТ
28	ДАНОК НА ДОБИВКА
35	ПЕРСОНАЛЕН ДАНОК НА ДОХОД
41	ИНТЕГРИРАНА НАПЛАТА НА ПЕРСОНАЛЕН ДАНОК И СОЦИЈАЛНИ ПРИДОНЕСИ ОД ПЛАТА
52	СЕКОГАШ ЧЕКОР ПОНАПРЕД
66	ВИСОК СТЕПЕН НА ДОБРОВОЛНО ИСПОЛНУВАЊЕ НА ДАНОЧНИТЕ ОБВРСКИ
70	УЈП ДА СТАНЕ МЕСТО НА УЧЕЊЕ И ЗНАЕЊЕ
73	УЈП ДА ЗАЗЕМЕ СООДВЕТНО МЕСТОТО И ДА УЧЕСТВУВАМЕ ВО СИТЕ ЗБИДНУВАЊА ВО МЕЃУНАРОДНАТА ЗАЕДНИЦА
79	СТАТИСТИКА



Почитувани чииаштели,

Пред Вас е Годишниот извештај на Управата за јавни приходи, кој е резултат на сработеното и постигнатото во 2016 година. Базиран врз принципите на отвореност и транспарентност, Извештајот овозможува даночните експерти и пошироката јавност да имаат можност одблиску да ги анализираат бројките преточени во резултати, кои се основа за понатамошна дискусија и суѓестива во насока на подобрување на институцијата.

Ценам дека во изминатата година, УЈП успеа професионално и навремено да ги реализира активностите и мерките кои се од клучно значење за нормално и ефикасно функционирање на државните и општинските даночни обврзници.

Постигнатите резултати се темелат на довербата од граѓаните и соработниците, на административниот капацитет со кој располага УЈП и на целокупниот професионален ангажман од страна на вработените и претходното раководство.

Впрочем, 2016 година забележана како година проследена со многу економски и општествени предизвици, но и во такви неосакувани околности, успеавме да постигне зголемување на доброволната усогласеност и наплата на даноците, да ги подобриме услугите на даночната администрација. За што доволно факт се финансиските средства обезбедени во Буџетот на РМ и 99,76 % реализација на планирани приходи, што е рекордно високо ниво во последните 10 години, но и практично исполнување на предвидените владини проекти.

Нашата стратешка цел и понатаму е унапредување и модернизација, имплемирање нови и поквалитетни даночни услуги, следење на позитивните практики од европските даночни институции, подобрување на даночната клима и даночната култура во земјата.

Доаѓа време на нови развојни концепти и реформските процеси во институцијата кои треба во целост да го променат досегашниот начин на работа и да ја променат перцепцијата за даночната администрација, но и дојдовниот ќе помогнат во јакнење на сивојанството и бизнис климата. Подготвени сме да се соочиме со секој предизвик, без разлика која е тежината, но свесни сме и за што колку повеќе чекориме напред, прогресот ќе биде значајно поголем и потребен.

Во 2017 година и понатаму, УЈП ќе продолжи со втората фаза на модернизација и остварување на организациската визија, преку мерки и бројни активности кои ќе значајно институционално зајакнување, реорганизација и воспоставување на структура за управување со промените, изградба на нов даночен ИТ систем и модернизација и автоматизација на работните процеси и на даночните услуги.

Моето обраќање е само мал вовед за ентузијазмот, тежината и посветеноста со која се движи УЈП во исполнување на даночната политика.

Со почит,

ДИРЕКТОР

Анастасија Илиеска

КРАТЕНКИ

ГД	Генерална дирекција
ГПРС	Интегриран автоматски систем за постојана електронска комуникација на даночните обврзници
ДА	Даночна академија
ДГДО	Дирекција за големи даночни обврзници
ДД	Данок на добивка
ДДВ	Данок на додадена вредност
ДИ	Даночен инспекторат
ДО	Даночно одделение
ДШ	Даночен шалтер
ЗПЗСО	Закон за придонеси од задолжително социјално осигурување
ИПА	Предпристапни европски фондови
ИТФЛ	ИТ Форензик лабораторија
ЈОТА	Интра-Европска организација на даночни администрации
МДШ	Мобилен даночен шалтер
МПИН	Месечна пресметка за интегрирана наплата на ПДД и придонеси од плата
МТСП	Министерство за труд и социјална политика
НИС	Надзорниот информациски систем
НПАА Програма	Национална програма за усвојување на правото на ЕУ
ПДД	Персонален данок на доход
ПДД-ГИ/ОЗП	ГИ за исплатени приходи при откуп на земјоделски производи од физички лица
ПДД-ПЗ	Барање за паушално оданочување на остварени приходи од земјоделска дејност
ПЗО	Придонес за здравствено осигурување
ПОН	Придонес за осигурување во случај на невработеност
ППИО	Придонес за пензиско и инвалидско осигурување
РД	Регионална дирекција
РДТ	Радиодифузна такса
УЈП	Управа за јавни приходи
СВД	Самостојни вршители на дејност
ТАДАТ	Алатка за дијагностичка проценка на даночната управа
ТАІЕХ	Инструмент за техничка помош за размена на информации
ФЗО	Фонд за здравствено осигурување
ФПИО	Фонд за пензиоско и инвалидско осигурување
ФСО	Фискален систем на опрема
ЦВ	Центар за впаричување
ЦНГ	Центар за наплата на глоби и други јавни приходи
ЦОП	Центар за обработка на пријави
ЦРМ	Централен регистар на Република Македонија
СЕФ	Центар за развој на финансиите

ЛИЧНА КАРТА

ОПШТИ ПОДАТОЦИ

Назив	Управа за јавни приходи (УЈП)
Правна форма	Орган на државна управа во состав на Министерството за финансии со својство на правно лице
Функционира	Единствено на територијата на Република Македонија
Седиште	Скопје
Адреса	ул.„Кузман Јосифовски Питу“ бр.1, 1000 Скопје
Конститутивен акт	Закон за Управата за јавни приходи („Службен весник на РМ“, бр.80 од 30.12.1993 година)
Раководење	Директор
Избор на директор	Директорот и неговиот заменик ги именува и разрешува Владата на РМ на период од четири години

Финансирање

- Буџет на Република Македонија
- Приходи од склучени договори за вршење контрола и наплата на јавни давачки
- 25% од приходите од откриени и наплатени даноци и камати
- Други приходи утврдени со пропис

Постапување

Закон за Управата за јавни приходи, Закон за даночна постапка, законите со кои се уредуваат одделни видови даноци и ратификуваните меѓународни договори

Надлежности

- Спроведување на законите и други прописи за даноците
- Регистрација на даночни обврзници, доделување ЕДБ и водење регистар на даночни обврзници
- Прием на даночни биланси, извештаи и пријави, водење даночни евиденции, утврдување на даноци, наплата и поврат на даноци, следење и анализа на даночни приходи
- Утврдување и наплата на други јавни давачки согласно закон или договор
- Наплата на парични казни, глоби и трошоци изречени во парнични, прекршочни, кривични и управни постапки во корист на РМ
- Инспекциски надзор
- Следење и анализа на примената на прописите и функционирање на даночниот систем
- Следење и анализирање на даночните приходи
- Давање појаснување на даночни обврзници во примена на прописите за даноците обезбедување јавност во работата
- Воведување, организирање, користење и развој на единствен даночен информациона систем
- Издавање на уверенија, потврди и други документи за платени даноци
- Донесување на финансиски план, програма и планови за работа,
- Соработка со даночни органи на други држави
- Примена на меѓународните договори од областа на даноците и давање меѓународна правна помош

ЧОВЕЧКИ РЕСУРСИ

Основни акти

Акт за организација, Акт за систематизација, Колективен договор на УЈП, Кодекс на етика

Вработени

1,299 вработени (состојба на 31.12.2016)

Пол

Жени691
Мажи608

Статус

Даночни службеници / Државни службеници / Вработени согласно Законот за работни односи
од 20 до 29 години.....60

Старост

од 30 до 39 години.....317
од 40 до 49 години.....208
од 50 до 59 години.....442
од 60 до 64 години.....272

Образование

Високо образование.....61.7% (801 лица)
Вишо образование.....9.1% (118 лица)
Средно образование.....27.7% (360 лица)
Основно образование.....1.5% (20 лица)

Функции

Утврдување и наплата на данок..... 347
Даночен инспекторат..... 246
Присилна наплата на долгови..... 146
Регистрација и услуги на даночни обврзници.....242
Стратешко планирање, анализа, статистика и мерење на учиноци..... 21
Правни работи..... 50
Информациска технологија..... 45
Останато..... 202

Ден на УЈП

Свети Матеј - заштитник на даночниците (29-ти Ноември)

Награди и признанија

Плакета за посебен придонес и поддршка на модернизацијата
Признание за долгогодишна работа по повод пензионирање
Пофалница за професионалност и ефикасност во работата

ОРГАНИЗАЦИЈА

Основна структура	Дирекција за големи даночни обврзници		39 Ш А Л Т Е Р И
	Регионална дирекција Скопје		
	Регионална дирекција Битола	Даночно одделение Охрид Даночно одделение Прилеп	
	Регионална дирекција Тетово	Даночно одделение Гостивар Даночно одделение Кичево	
	Регионална дирекција Штип	Даночно одделение Куманово Даночно одделение Струмица	
	Регионална дирекција Кавадарци	Даночно одделение Велес Даночно одделение Гевгелија	

Организација на
Генерална дирекција

ДИРЕКТОР

ЗАМЕНИК ДИРЕКТОР

С

ПОМОШНИК ДИРЕКТОР

Е

- Кабинет на директорот
- Канцеларија за односи со јавноста и комуникација
- Даночна академија
- Единица - Професионални стандарди
- Единица - Внатрешна ревизија

К

Т

О

Р

И

- Услуги на даночни обврзници и даноци
- Генерален даночен инспекторат
- Утврдување и наплата на данок
- Присилна наплата
- Стратешко планирање, анализа и статистика
- Правни работи
- Информатичка и комуникациска технологија
- Човечки ресурси
- Меѓународни односи
- Буџет и финансии
- Општи и заеднички работи

ФИНАНСИСКИ ПОКАЗАТЕЛИ

	2016 година	2015 година
Приходи на УЈП	1,147,405,344 741,520,477 од Буџет на РМ и 405,884,867 од сопствени приходи	1,265,963,618 757,122,077 од Буџет на РМ и 508,841,541 од сопствени приходи
Расходи на УЈП	995,040,174 МКД	1,107,237,509 МКД
Приход/вработен	883,299 МКД	938,446 МКД
Расход/вработен	766,005 МКД	820,784 МКД
Наплатени јавни приходи/вработен	100,964,667 МКД	91,866,359 МКД
Наплатени даноци/вработен	54,597,689 МКД	49,390,153 МКД



МИСИЈА

Да обезбедиме висок квалитет на услуги за даночните обврзници, поедноставени даночни постапки за навремено и точно исполнување на обврските и праведно и ефикасно собирање на даноците и на другите јавни давачки.



ВИЗИЈА

Управата за јавни приходи да стане модел за професионална организација препознатлива според најдобрите практики и стандардите за квалитет.



ПОЛИТИКА ЗА УПРАВУВАЊЕ СО КВАЛИТЕТ И ВРЕДНОСТИ

Врз основа на член 12 став 3 од Законот за Управата за јавни приходи („Службен весник на РМ“, бр.43/14...61/15), Директорот на Управата за јавни приходи донесе нова Политика за управување со квалитет (бр.02-7709/1 од 28.12.2015 година), согласно која Управата за јавни приходи воспоставува ефективен систем за управување со квалитет.

За да ја оствариме нашата визија продолжуваме да го зајакнуваме административниот капацитет и да ги подигнуваме квалитативните стандарди во работењето. Започнавме да внесуваме нова клима во работењето на даночната администрација, која подразбира квалитетно и транспарентно работење и одговорност за резултатите. Управата за јавни приходи креира единствена политика за подобрување на квалитетот на услугите, обезбедување на поедноставни даночни постапки за навремено и точно исполнување на обврските и праведно и ефикасно собирање на даноците и другите јавни давачки во Република Македонија.

Во остварување на своите деловни активности, Управата се обврзува да негува отворен и одговорен пристап кон даночните обврзници, вработените, институциите на државата, меѓународните организации и целокупната општествена заедница.

Со исполнувањето на меѓународните стандарди за современо работење и на ИСО 9001:2008, ќе се создадат услови за подобрување на управувањето на работните процеси и раководењето со човечките ресурси што се очекува да резултира со подигнување на продуктивноста и на севкупното работење на институцијата.

Управата за јавни приходи воспоставува ефективен систем за управување со квалитет, преку негување на следните вредности:

- **Професионалност** која обезбедува законски, објективен, ефикасен, едноставен и еднаков однос кон сите даночни обврзници и користење на податоците за даночните обврзници само за целите во надлежност на УЈП.
- **Услужност** која на даночните обврзници им обезбедува брз и лесен пристап до информациите кои им се потребни за навремено и законско исполнување на даночните обврски.
- **Грижа за човечкиот капитал** преку промовирање и поттикнување на лидерството, објективно вреднување на вештините и на знаењето, но и на времето и вложениот труд на вработените
- **Управување и раководење** врз основа на внатрешните и надворешните потреби на корисниците на услугите (ИСО 9001:2008 системот за квалитет) и утврдените рицизи во сите сфери на работењето во институцијата.
- **Борба против корупцијата и неплаќачите на данок** раководејќи се од основните уставни права дека секој е должен да плаќа данок и други јавни давачки и да учествува во намиравањето на јавните расходи на начин утврден со закон.

А од даночните обврзници истовремено очекуваме:

Искреност и чесност во меѓусебната соработка;

Навремено доставување на точни и целосни информации кои се потребни за водење на постапките;

Плаќање на даноците во законски пропишаните рокови;

Водење на книгите и евиденциите на пропишан начин; и

Редовно известување за промените на основните податоци.

ПЛАН И НАПЛАТА НА ДАНОЦИТЕ, СОЦИЈАЛНИТЕ ПРИДОНЕСИ ОД ПЛАТА И ДРУГИ ЈАВНИ ДАВАЧКИ ВО 2016 ГОДИНА

Со Буџетот на Република Македонија за 2016 година („Службен весник на Република Македонија“, бр. 209/2015) проектиран е износ (приходи на Основен Буџет и фондови) во висина од 195,297,439,000 денари кои во однос на планираните приходи за 2015 година од 195,238,108,000 денари (со извршениот ребаланс на 24.08.2015 година („Службен весник на Република Македонија“, бр.144/2015) имаат пораст од 0,03%.

Вкупниот износ на приходи од даноци со кои администрира УЈП беа планирани во висина од 72,592,000,000 денари, од кои Данок на добивка (ДД) во износ од 10,979,000,000, Персонален данок на доход (ПДД) во износ од 14,006,000,000 и Данок на додадена вредност (ДДВ) во висина од 47,607,000,000 денари. Во однос на планираниот износ на приходи во 2015 година од 68,063,000,000, во 2016 се планира пораст од 6,65%.

Износот на социјалните придонеси од плати со кои администрира УЈП беа планирани во висина од 58,307,697,000 денари, од кои Придонесите за пензиско и инвалидско осигурување (ППИО) во износ од 33,207,520,000 денари, Придонесите за здравствено осигурување (ПЗО) во износ од 23,035,177,000 денари и Придонесите осигурување во случај на невработеност (ПОН) во износ од 2,065,000,000 денари. Во однос на планираниот износ на приходи во 2015 година од 55,632,872,000, во 2016 се планира пораст од 4.81%.

Севкупно, приходите од јавни давачки во надлежност на УЈП беа планирани во висина од 130,899,697,000 денари, односно за 5.82% повисоки од планираните за 2015 во износ од 123,695,872,000.

Наведено то значи дека Управата за јавни приходи требаше да обезбеди 67.03% од Буџетот на Република Македонија, од кои, 37,17% од наплата на даноците и 29,86% од наплата на придонесите.

На 01.08.2016 година, извршен е Ребаланс на Буџетот со кој Буџетот на Република Македонија за 2016 година -Буџетска сметка, е проектиран во висина од 194,499,041,000 денари („Службен весник на Република Македонија“, бр.143/2016) што претставува намалување од првиот план за 0,41%. Во тие рамки, даночните приходи и социјалните придонеси од плати кои ги администрира Управата за јавни приходи се планирани во висина од 130,560,390,000 денари, што претставува намалување од првиот план за наплата на приходите од УЈП за 0,26%. Со тоа, Управата за јавни приходи се задолжува за наплата на 67,13% од средствата кои го формираат Буџетот на Република Македонија - Буџетска сметка.

По извршениот Ребаланс, даночните приходи се планирани во висина 71,297,000,000 денари, што значи дека истите се намалени за 1,295,000,000 денари или за 1,78%.

Планот за даночните приходи за 2016 година е намален за данокот на додадена вредност и за данокот на добивка, за персоналниот данок на доход не е променет, и тоа:

- Персоналниот данок на доход останува непроменет и се планира да се наплати во износ од 14,006,000,000 денари,
- Данокот на добивка се планира да се наплати во износ од 9,965,000,000 денари што претставува намалување за 1,014,000,000 денари или за 9,24% во однос на првиот Буџет план,
- Приходите од ДДВ се планираат во износ од 47,326,000,000 денари што претставува намалување во однос на првиот Буџет план од 281,000,000 денари или за 0,59%.

Даноци	Буџет план 2016	План 01-07/2016	Наплата 07/2016	Индекси: нап/пл.	Ребаланс 2016	Намалување/ зголемување	% на намалување/ зголемување
ДД	10,979,000,000	7,137,000,000	6,656,615,828	93.27%	9,965,000,000	-1,014,000,000	-9.24
ПДД	14,006,000,000	7,833,000,000	7,690,301,669	98.18%	14,006,000,000	0	0.00
ДДВ	47,607,000,000	27,369,000,000	28,034,755,878	102.43%	47,326,000,000	-281,000,000	-0.59
Вкупно	72,592,000,000	42,339,000,000	42,381,673,375	100.10%	71,297,000,000	-1,295,000,000	-1.78

Придонесите како дел од Основниот Буџет и фондовите со Првиот Буџетски план беа проектирани во износ од 58,307,697,000 денари. Со Ребалансот на Буџетот на РМ социјалните придонеси се проектирани во висина од 59,263,390,000 денари, што значи зголемување на претходниот план за 955,693,000 денари или 1,64%.

Планот на придонесите за 2016 година, по извршениот Ребаланс на Буџетот, е зголемен за Придонесите за пензиско и инвалидско осигурување, за Придонесите за здравствено осигурување и останува непроменет за Придонесите за осигурување во случај на невработеност и тоа:

- Придонесите за пензиско и инвалидско осигурување се планира да се наплатат во износ од 33,796,463,000 денари, што претставува зголемување за 588,943,000 денари или за 1,77% во однос на првиот Буџет план,
- Планот за наплата на Придонесите за осигурување во случај на невработеност останува непроменет во износ од 2,065,000,000 денари,
- Придонесите за здравствено осигурување се планира да се наплатат во износ од 23,401,927,000 денари, што претставува зголемување за 366,750,000 денари или за 1,59% во однос на првиот Буџет план.

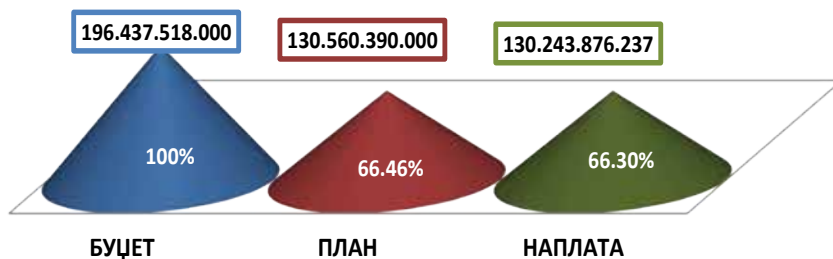
Придонеси	Буџет план 2016	План 01-07/2016	Наплата 07/2016	Индекси: нап/пл.	Ребаланс 2016	Намалување/ зголемување	% на намалување/ зголемување
ППИО	33,207,520,000	19,132,270,000	19,070,540,619	99.68%	33,796,463,000	588,943,000	1.77
ПЗО	23,035,177,000	13,872,084,000	13,703,381,337	98.78%	23,401,927,000	366,750,000	1.59
ПОН	2,065,000,000	1,182,638,000	1,212,961,621	102.56%	2,065,000,000	0	0.00
Вкупно	58,307,697,000	34,186,992,000	33,986,883,577	99.41%	59,263,390,000	955,693,000	1.64

На 27.09.2016 година, извршен е Втор Ребаланс на Буџетот со кој Приходите на основниот буџет и фондовите се проектирани во висина од 196,437,518,000 денари („Службен весник на Република Македонија“, бр.179/2016) што претставува зголемување од првиот план за 1%. Во тие рамки, даночните приходи и социјалните придонеси од плати кои ги администрира Управата за јавни приходи не се променети, но се менува нивното учество во Буџетот, односно, истите се планирани во висина од 130,560,390,000 денари, со што, Управата за јавни приходи се задолжува за наплата на 66,46% од средствата кои го формираат Буџетот на Република Македонија- Приходите на основниот буџет и фондовите.

Планирани приходи од даноци и социјални придонеси од плата по првиот Буџетски план и по извршениот Ребаланс на Буџетот на РМ за 2016 година

	БУЏЕТ ПЛАН	РЕБАЛАНС			
БУЏЕТ НА РМ - Буџетска сметка	195,297,439,000	196,437,518,000			100.00%
ДАНОЦИ И ПРИДОНЕСИ	130,899,697,000	130,560,390,000			100.00%
Даночни приходи	72,592,000,000	71,297,000,000	100.00%	54.61	36.30
Данок на добивка	10,979,000,000	9,965,000,000	13.98	7.63	5.07
Персонален данок на доход	14,006,000,000	14,006,000,000	19.64	10.73	7.13
ДДВ	47,607,000,000	47,326,000,000	66.38	36.25	24.17
Придонеси од плата	58,307,697,000	59,263,390,000	100.00 %	45.39	30.47
Пензиско и инвалидско осигурување	33,207,520,000	33,796,463,000	57.03	25.89	17.20
Здравствено осигурување	23,035,177,000	23,401,927,000	39.49	17.92	11.91
Осигурување при невработеност	2,065,000,000	2,065,000,000	3.48	1.58	1.05

Во 2016 година, Управата за јавни приходи наплати вкупно 130.243.876.237 денари даноци и социјални придонеси од плата, што претставува 99,76% од планираните износи, а 66,96% од Буџетот на Република Македонија (Приходи на Основниот Буџет и фондови).

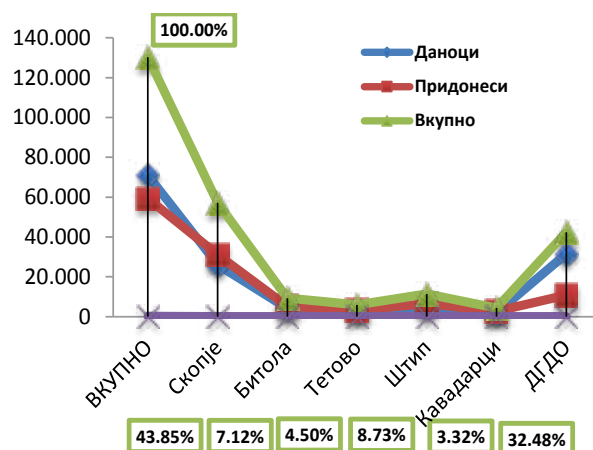


Вкупните приходи од 130,243,876,237 денари кои во 2016 година УЈП ги оствари со наплата на даноците и социјалните придонеси од плати, по видови на приходи и по организациони делови на УЈП се:

Даноци во 000,000	Вкупно	Скопје	Битола	Тетово	Штип	Кавадарци	ДГДО
ДД	10,769	3,354	742	415	1,076	393	4,789
ПДД	14,205	7,132	1,306	718	1,519	652	2,877
ДДВ	45,949	15,531	2,084	1,495	2,326	672	23,841
Вкупно даноци	70,922	26,018	4,131	2,628	4,921	1,717	31,506
Учество во (%)	100.00	36.68	5.83	3.71	6.94	2.42	44.42
Придонеси во 000,000							
ППИО	33,841	14,960	3,427	2,158	4,302	1,742	7,251
ПЗО	23,328	15,189	1,497	937	1,878	753	3,074
ПОН	2,152	942	218	136	274	110	473
Вкупно придонеси	59,321	31,091	5,142	3,231	6,454	2,605	10,798
Учество (%)	100.00	52.41	8.67	5.45	10.88	4.39	18.20
Вкупно приходи	130,243	57,109	9,273	5,859	11,375	4,322	42,304
Учество (%)	100.00	43.85	7.12	4.50	8.73	3.32	32.48

Организационите делови на УЈП (РД/ДГДО) ги оствариле следните износи на приходи од даноци и социјални придонеси од плата

- 57,109 милиони денари (43,85%) во РД Скопје која администрира со мали и средни даночни обврзници регистрирани на територијата на Градот Скопје
- 42,304 милиони денари (32,48%) во ДГДО која администрира со најголемите даночни обврзници, сите банки и осигурителни друштва, најголемите приредувачи на игри на среќа и обврзници со странски инвестиции
- 11,375 милиони денари (8,73%) од малите и средни даночни обврзници регистрирани на територијата на РД Штип
- 9,273 милиони денари (7,12%) од малите и средни даночни обврзници регистрирани на територијата на РД Битола
- 5,859 милиони денари (4,40%) од малите и средни даночни обврзници регистрирани на територијата на РД Тетово и
- 4,322 милиони денари (3,32%) од малите и средни даночни обврзници регистрирани на територијата на РД Кавадарци

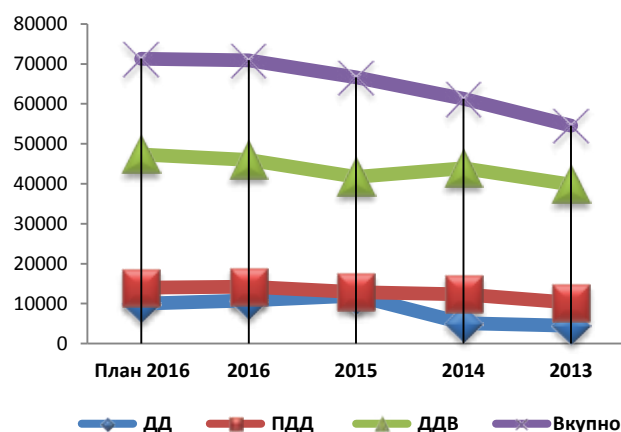


Приходи од даноци

1	План	Наплатено				Индекси:			
	2016	2016	2015	2014	2013	нап./пл '16	2016/2015	2016/2014	2016/2013
1	2	3	4	5	6	7 = (3:2)	8 = (3:4)	9 = (3:5)	10 = (3:6)
ДД	9,965,000,000	10,768,675,519	12,024,306,982	5,060,096,114	4,419,601,587	108.06	89.56	212.82	243.66
ПДД	14,006,000,000	14,205,147,163	12,909,482,084	12,320,728,625	10,254,731,774	101.42	110.04	115.29	138.52
ДДВ	47,326,000,000	45,948,574,918	41,693,526,830	43,858,975,545	39,834,834,632	97.09	110.21	104.76	115.35
Вкупно	71,297,000,000	70,922,397,600	66,627,315,896	61,239,800,284	54,509,167,993	99.47	106.45	115.81	130.11

Даночниот приход остварен во 2016 година од 70.922.397.600 денари е:

- ⚠ 0,53% понизок во однос на планираниот приход од 71,297,000,000 денари,
- ⬆ 6,45% повисок во однос на остварениот приход од 66,627,315,896 денари во 2015 година,
- ⬆ 15,81% повисок во однос на наплатениот приход во 2014 година во износ од 61,239,800,284 денари, и
- ⬆ 30,11% повисок во однос на остварениот приход во 2013 година во износ од 51,676,090,434 денари.



Бруто даночните приходи кои се евидентираат

во даночното книговодство на Управата за јавни приходи ја содржат целокупната наплата на даноците и споредните даночни давачки без разлика каква ќе биде нивната распределба од Буџетот на РМ - приход од дел на ПДД за локалната самоуправа и дел од новооткриените даноци во износ од 25% како приход за УЈП. Вкупно наплатените даноци кои се евидентираат во даночното книговодство на Управата за јавни приходи (бруто приход) и нето износите на даноците со кои се мери остварувањето на Буџетскиот план, во периодот јануари-декември 2016 година, се како што следува:

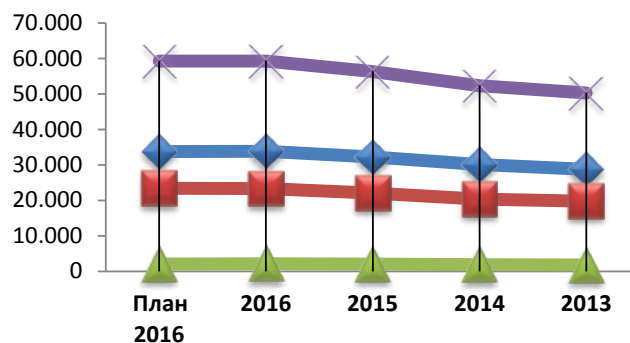
Вкупно нето даночни приходи во 2016 година (ДД, ПДД, ДДВ).....	70,922,40
* во нешто износот се вклучени и 75% од најлајтиите даноци од постојатки на инспекциска контрола во износ 642,31 милиони денари	
Приход за УЈП од новооткриени даноци со надворешна контрола (25% од вкупно наплатените)	214,10
Приходи за други корисници (локална самоуправа)	269,17
Бруто даночни приходи (ДД, ПДД, ДДВ)	71,405,66

Приходи од социјални придонеси од плата

1	План	Наплатено				Индекси:			
	2016	2016	2015	2014	2013	нап./пл`16 7 = (3:2)	2016/2015 8 = (3:4)	2016/2014 9 = (3:5)	2015/2013 10 = (3:6)
ППИО	33,796,463,000	33,840,885,521	32,243,627,772	30,086,698,344	28,717,111,564	100.13	104.95	112.48	117.84
ПЗО	23,401,927,000	23,328,112,042	22,046,126,296	20,379,457,495	19,793,028,303	99.68	105.82	114.47	117.86
ПОН	2,065,000,000	2,152,481,074	2,040,514,956	1,885,175,178	1,799,783,443	104.24	105.49	114.18	119.60
Вкупно	59,263,390,000	59,321,478,637	56,330,269,024	52,351,331,017	50,309,923,310	100.10	105.31	113.31	117.91

Приходот од социјални придонеси од плата остварен во 2016 година во износ од од 59,321,478,637 денари е повисок за:

- 0,10% повисок во однос на планираниот од 59,263,390,000 денари,
- 5,31% повисок во однос на остварениот во 2015 година во износ од 56,330,269,024 денари,
- 13,31% повисок во однос на остварениот во 2014 година во износ од 52,351,331,017 денари, и
- 17,91% повисок во однос на остварениот во 2013 година во износ од 50,309,923,310 денари.



Приходи од Радиодифузна такса

Во 2011 година на Управата за јавни приходи и е дадена надлежност според Законот за радиодифузна дејност за наплата на радиодифузната такса (РДТ). Во 2016 година донесени се 5.809.465 решенија за наплата на РДТ за регистрираните корисници на услуги за месец 12/2015 година и за месеците јануари-ноември 2016 година во износ од 1.122.461.670 денари, од кои 1.120.252 решенија во износ од 231.510.820 денари на правни лица и вршители на дејност и 4.689.213 решенија во износ од 890.950.850 денари на физички лица.

	Правни лица и СВД		Семејни домаќинства		Вкупно	
	Број решенија	Износ на задолжување во МКД	Број решенија	Износ на задолжување во МКД	Број решенија	Износ на задолжување во МКД
01-11/2011	1,019,008	145,648,100	4,994,016	649,222,080	6,013,024	794,870,180
Просечно месечно	92,637	13,240,736	454,001	59,020,189	546,639	72,260,925
12/2011-11/2012	1,231,185	245,044,600	5,720,922	1,032,891,840	6,952,107	1,277,936,440
Просечно месечно	102,599	20,420,383	476,744	86,074,320	579,342	106,494,703
12/2012-11/2013	1,258,647	259,532,020	5,305,845	1,008,110,550	6,564,492	1,267,642,570
Просечно месечно	104,887	21,627,668	442,154	84,009,213	547,041	105,636,881
12/2013-11/2014	1,267,737	260,597,350	4,914,929	933,836,510	6,182,666	1,194,433,860
Просечно месечно	105,645	21,716,446	409,577	77,819,709	515,222	99,536,155
12/2014-11/2015	1,288,146	264,102,940	4,755,169	903,486,670	6,043,315	1,167,589,610
Просечно месечно	107,346	22,008,578	396,264	75,290,556	503,610	97,299,134
12/2015-11/2016	1,120,252	231,510,820	4,689,213	890,950,850	5,809,465	1,122,461,670
Просечно месечно	93,354	19,292,568	390,768	74,245,904	484,122	93,538,473

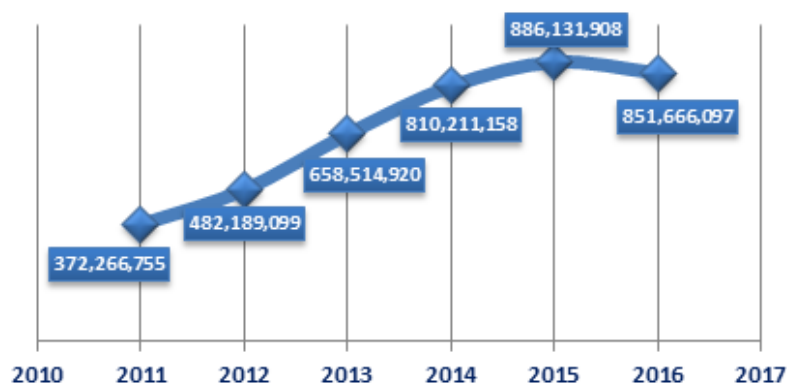
Во текот на 2016 година реализиран е приход од РДТ во вкупен износ од 851,693,707 денари, што представува помало остварување од планот од 900,524,000 денари за 5,42% и понизок приход од остварениот во 2015 година од 886,131,908 денари или за 3,89%.

Месец	План 2016			2016			2015			Индекси:	
	Неплатено	Вратено	Приход	Неплатено	Вратено	Приход	План/2016	2016/2015			
1	74,112,192	49,142,419	94,258	49,048,161	53,110,136	24,501	53,085,635	66.18	92.39		
2	74,369,542	47,112,031	82,519	47,029,512	62,952,767	56,080	62,896,687	63.24	74.77		
3	74,499,632	99,914,102	290,019	99,624,083	87,573,375	42,936	87,530,439	133.72	113.82		
4	74,638,487	77,984,635	246,153	77,738,482	86,713,859	108,162	86,605,697	104.15	89.76		
5	74,799,945	67,688,342	115,043	67,573,299	69,680,424	28,655	69,651,769	90.34	97.02		
6	74,970,260	53,249,378	42,641	53,206,737	70,065,329	95,242	69,970,087	70.97	76.04		
7	75,144,950	68,883,901	139,156	68,744,745	67,887,824	289,800	67,598,024	91.48	101.70		
8	75,288,266	60,097,510	179,803	59,917,707	65,340,377	77,662	65,262,715	79.58	91.81		
9	75,432,410	89,555,950	179,880	89,376,070	58,965,674	63,219	58,902,455	118.48	151.74		
10	75,594,646	87,555,633	77,946	87,477,687	61,752,995	190,260	61,562,735	115.72	142.10		
11	75,757,740	77,778,973	230,365	77,548,608	109,991,470	147,514	109,843,956	102.36	70.60		
12	75,915,930	74,479,012	147,832	74,358,790	93,326,250	104,541	93,221,709	97.95	79.77		
Вкупно	900,524,000	853,496,336	1,830,239	851,693,707	887,360,480	1,228,572	886,131,908	94.58	96.11		

Констатирана е тенденција на намалнување на вкупниот број на обврзници кои се задолжуваат со РДТ и постојана тенденција на пораст на учеството на наплатените износи во однос на извршеното задолжување со таксата во текот на истата година во 2011 година од вкупното задолжување наплатени се 46,83%, во 2012 наплатени се 37,73%, во 2013 наплатени се 51,95%, во 2014 наплатени се 67,83%, во текот на 2015 година наплатени се 75,89% и во текот на 2016 година наплатени се 75,87% од вредноста на вкупното задолжување во годината.

	2011	2012	2013	2014	2015	2016
1. Вкупно задолжување во годината	794,870,180	1,277,936,440	1,267,642,570	1,194,433,860	1,167,589,610	1,122,461,670
2. Бруто плаќања	373,062,794	483,812,692	659,848,590	812,410,124	887,360,480	853,496,336
3. Исплата	796,040	1,623,593	1,333,670	2,198,966	1,228,572	1,830,239
4. Нето плаќања	372,266,755	482,189,099	658,514,920	810,211,158	886,131,908	851,666,097
5. Наплата/задолжување	46,83%	37,73%	51,95%	67,83%	75,89	75,87
6. Индекс на наплата 2016/11	228.78					
7. Индекс на наплата 2016/12		176.62				
8. Индекс на наплата 2016/13			129.33			
9. Индекс на наплата 2016/14				105.12		
10. Индекс на наплата 2016/15					96.11	

Од преземањето на надлежноста за наплата на РДТ од страна на УЈП во 2011 година, наплатата на приходите од РДТ има постојан тренд на пораст, со исклучок во последната година. Во 2016 година наплатен е понизок приход во однос на 2015 година од 3,89 процентни поени, во однос на приходот од 2014 е повисок за 5,12 процентни поени, во однос на 2013 повисок е за 29,33 процентни поени, во однос на 2012 повисок е за 76,62 процентни поени и во однос на приходот во 2011 повисок е за 128,78 процентни поени.



Наплата на глоби изречени во постапки кои ги спроведува УЈП (даноци и фискализација)

Во 2016 наплатени се глоби кои се изречени во постапки во надлежност на УЈП во вкупен износ од 57,560,513 денари, од кои, глоби за сторени даночни прекршоци во износ од 43,183,052 денари и глоби за сторени прекршоци заради невоведени или заради некористење на фискални апарати во износ од 14,377,461 денари. Во однос на истиот период од 2015 година кога се наплатени глоби во вкупен износ од 82,772,585 денари, утврдена е пониска наплата за 30,46%, односно глоби за даночни прекршоци во износ понизок за 19,88% и глоби од областа на фискализацијата во износ понизок за 50,21%.

	2016			2015			Индекси 2016/2015		
	Даночни прекршоци	Невоведување некористење фискална опрема	Вкупно	Даночни прекршоци	Невоведување некористење фискална опрема	Вкупно	Даночни прекршоци	Невоведување некористење фискална опрема	Вкупно
1	2,229,329	934,812	3,164,141	6,309,994	4,778,209	11,088,203	35.33	19.56	28.54
2	3,531,694	1,213,437	4,745,131	6,765,177	3,286,333	10,051,510	52.20	36.92	47.21
3	2,736,700	749,146	3,485,846	5,973,693	3,840,297	9,813,990	45.81	19.51	35.52
4	2,323,693	1,154,157	3,477,850	4,672,398	3,505,358	8,177,756	49.73	32.93	42.53
5	2,675,565	1,217,114	3,892,679	5,476,768	1,936,576	7,413,344	48.85	62.85	52.51
6	4,272,009	1,125,077	5,397,086	3,921,208	1,426,729	5,347,937	108.95	78.86	100.92
7	7,453,190	766,612	8,219,802	4,254,832	2,350,633	6,605,465	175.17	32.61	124.44
8	3,191,295	1,432,450	4,623,745	2,237,804	958,877	3,196,681	142.61	149.39	144.64
9	3,045,500	1,235,383	4,280,883	2,085,979	969,700	3,055,679	146.00	127.40	140.10
10	3,798,487	2,194,234	5,992,721	3,496,126	1,726,099	5,222,225	108.65	127.12	114.75
11	5,199,266	938,932	6,138,198	3,439,607	1,823,699	5,263,306	151.16	51.49	116.62
12	2,726,324	1,416,107	4,142,431	5,264,877	2,271,612	7,536,489	51.78	62.34	54.96
Вкупно	43,183,052	14,377,461	57,560,513	53,898,463	28,874,122	82,772,585	80.12	49.79	69.54

Приходи од глоби, паушали и трошоци изречени од страна на други надлежни органи

Центарот за наплата на глоби (ЦНГ) кој е во состав на Управата за јавни приходи, води присилна наплата по однос на глобите и трошоците кои се изречени од страна на судовите, министерствата и органите во состав на министерствата, кои се овластени да изрекуваат глоби. Тие предмети стигнуваат во ЦНГ како извршен наслов и наплатата по нив се спроведува веднаш со изготвување на решенија за присилна наплата, без при тоа претходно да се изготвуваат опомени, бидејќи одлуката која е предмет на наплата е веќе правосилна и извршна.

Во 2016 година во ЦНГ се примени и обработени 66.452 предмети со изречени глоби и трошоци од судовите, од органите во состав на министерствата кои се овластени да изрекуваат парични казни-глоби, во износ од 1,507,936,966 денари изречени парични казни-глоби (од кои не биле наплатени 1,506,546,739 денари), потоа трошоци од судовите и од другите органи надлежни за нивно изрекување во износ од 49,766,764 денари, кои не биле платени и за кои УЈП има надлежност да спроведува присилна наплата. Од пристигнатите и обработени предмети, дел веќе биле целосно или делумно наплатени што се констатира дополнително преку постапки што ги спроведува ЦНГ, за одреден број органите и институциите не доставиле целосни податоци кои дополнително и континуирано се компетираат и обработуваат од страна на УЈП.

За лицата кои не ги платиле износите на казни и трошоци, а за кои во УЈП постојат целосни податоци за идентификација, изготвени се решенија за присилна наплата на парични казни-глоби. Во периодот кој е предмет на обработка на овој извештај, се изготвени 18,526 решенија за присилна наплата на глоби во износ од 455,329,381 денари, трошоци во износ од 12,662,551 денари и такса од 5% на УЈП во износ од 23,402,833 денари или вкупно износ од 491,394,765 денари.

Во периодот 01/01-31.12.2016 по издадените решенија за присилна наплата во истиот период или предходно, од сметките на должникот, од 1/3 од платата на должникот, или од извршените готовински уплати, наплатени се парични казни-глоби во износ од 57,093,680 денари,

По институции кои ги изрекле глобите, трошоците и паушалите, наплатата е како што следува:

Надлежни органи за изрекување на глоби, трошоци и паушали	Износ
1. Судови	14,919,466
2. Министерство за внатрешни работи	19,590,040
3. Царинска управа	8,265,600
4. Министерство за транспорт и врски	684,482
5. Министерство за животна средина	617,548
6. Министерство за земјоделие шумарство и водостопанство	711,611
7. Министерство за економија/ДПИ	1,120,556
8. Министерство за финансии/УЈП-ГД	8,034
9. Министерство за труд и социјална политика	11,176,343
Вкупно	57,093,680



ПОСТАПКИ НА НАПЛАТА

Стратешката определба на УЈП за зголемување на доброволното плаќање на даноците се реализира со 90,14% наплата по доброволен пат од страна на даночните обврзници во вкупните плаќања на даноците кои истите ги оствариле во 2016 година за исполнување на законските обврски.

- 90,14% од наплатените даночни приходи се платени од страна на даночните обврзници по поднесени даночни пријави или по изготвени решенија од страна на УЈП по претходно пријавени даноци од страна на даночните обврзници, доброволно без било каква интервенција на УЈП, како и со користење на повеќе платените даноци за наплата на данок кој се должи (пребивање). Над републичкиот просек за доброволна наплата е остварена во ДГДО, каде 96,24% од наплатата на даноците е извршена доброволно.
- Покрај доброволната наплата на даноците, УЈП спроведува и други видови постапки за административна наплата. 1,47% од наплатата на даноците е извршено со користење на отстапеното побарување на еден даночен обврзник за покривање на долг на друг даночен обврзник; 0,43% е наплатено преку цесии, 1,21% е наплатено со репрограмирање на даночен долг, 0,91% од наплатата се однесува на новоутврдени даноци во постапка на инспекциска контрола, 3,27% од даночниот приход произлегува од наплата по издадени опомени за ненавремено плаќање на даноците што предходи на процесот на присилна наплата, додека 2,57% од даноците во 2016 година се остварени директно во процесот на присилна наплата на долгови.

Даноци (во 000,000)	Нето даночни приходи	Доброволно плаќање	Пребивање на долг со претплата	Вкупно доброволно плаќање	Учество ДП/ НДП	Отстапување на побарувања	Цесии	Репрограм	Инспекциска контрола 75%	Опомени (даноци без МПИН)	Присилна наплата на даноци
РД/ДГДО	1	2	3	4=2+3	5	6	7	8	9	10	11
Скопје	26,017.80	22,547.1	699.6	23,246.7	89.35	501.3	156.5	429.3	207.7	1,007.0	469.3
Битола	4,131.45	3,022.1	217.4	3,239.5	78.41	113.8	33.0	90.9	88.9	246.7	318.6
Тетово	2,628.05	1,845.8	209.7	2,055.5	78.21	49.6	6.0	44.4	53.9	201.5	217.2
Штип	4,921.22	3,652.8	204.7	3,857.5	78.38	228.5	80.5	58.5	112.6	160.3	423.4
Кавадарци	1,717.50	1,055.4	156.3	1,211.7	70.55	93.7	14	23.8	70.7	154.0	162.2
ДГДО	31,506.38	29,447.8	873.9	30,321.7	96.24	55.3	26.0	209.6	108.5	550.1	235.3
Вкупно	70,922.40	61,571.1	2,361.6	63,932.6	90.14	1,042.2	303.3	856.4	642.3	2,319.5	1,826.1
Учество (%)	100.00			90.14		1.47	0.43	1.21	0.91	3.27	2.57



Наплата на даночен долг со пребивање со даночно побарување

Во постапка на поврат на даноци по барање на даночните обврзници во вкупен износ од 3,017,832,139 денари, кој во најголем дел се однесува на ДДВ - 2,890,635,036 денари, извршена е наплата на даноци и камати, кои истите должници ги должат во износ од 2,361,553,105 денари, од кои најголем е износот на данокот на добивка од 1.808,430,084 денари (76.6%). По спроведеното пребивање извршено е враќање на остатокот на повеќе платен данок на сметките на даночните обврзници во износ од 656,279,034 денари, во најголем дел, 648,135,781 денари за ДДВ.

Извршени постапки на пребивање со даночно побарување	Износ во МКД
Исплата од ДДВ по даночни пријави и пресметана камата	2,890,635,036
Исплата од ДД по годишен даночен биланс	114,029,453
Исплата од повеќе платени даноци	13,167,650
Вкупна исплата на побаруван данок за поврат	3,017,832,139
Исплата на ДДВ со враќање на сметка/остаток по пребивање	648,135,781
Исплата на ДД со враќање на сметка/остаток од пребивање	62,688
Исплата на повеќе платени даноци со враќање на сметка/остаток од пребивање	8,080,565
Вкупно враќање на побаруван данок на сметка како остаток по пребивање	656,279,034
Наплата на ДДВ	390,510,670
Наплата на ДД по сите основи	1,808,430,084
Наплата на ПДД	55,110,844
Наплата на камата и трошоци во постапка на присилна наплата	107,501,507
Вкупно извршена наплата на долг со пребивање	2,361,553,105

Наплата на даночен долг со отстапување на даночно побарување

Во постапка на поврат на даноци во вкупен износ од 1.143,814,534 денари, кој во најголем дел се однесува на ДДВ - 1,132,673,572 денари, извршено е отстапување на побаруваните средства со кои се наплатени 1.042,176,631 денари даночни долгови на други даночни обврзници, во најголем дел, 911,019,903 денари за ДДВ. По извршеното пребивање извршено е враќање на остаток на данок со исплата на сметките на даночните обврзници - побарувачи во износ од 101,637,903 денари.

Извршени постапки на наплата на даночен долг со отстапување на даночно побарување	Износ во МКД
Исплата од ДДВ по даночни пријави и пресметана камата	1,132,673,572
Исплата од ДД по годишен даночен биланс	10,788,667
Исплата од повеќе платени даноци	352,295
Вкупна исплата на побаруван данок за поврат	1,143,814,534
Исплата на ДДВ со враќање на сметка/остаток по пребивање	101,315,735
Исплата на ДД со враќање на сметка/остаток од пребивање	0
Исплата на повеќе платени даноци со враќање на сметка/остаток од пребивање	322,168
Вкупно враќање на побаруван данок на сметка како остаток по пребивање	101,637,903
Наплата на ДДВ	911,019,903
Наплата на ДД по сите основи	76,901,884
Наплата на ПДД	538,578
Наплата на камата и трошоци во постапка на присилна наплата	53,716,266
Вкупно извршена наплата на долг со пребивање	1,042,176,631

Плаќања со цесии

Во 2016 година прифатени се и спроведени 2,331 цесии за наплата на даночните долгови на даночните обврзници од страна на друг даночен обврзник во износ на долг од 303,308,434 денари, што претставува намалување од 5,63 процентни поени во однос на бројот на случаи и намалување за 8,65 процентни поени во однос на износот на спроведените цесии во истиот период од 2015 година. Во вкупната наплата со цесии, РД Скопје учествува со 51.58%, РД Штип со 26.53%, РД Битола со 10.89%, ДГДО со 8.56%, РД Тетово со 1.97%. и РД Кавадарци со 0.46%.

РД/ДГДО	2016		2015		Индекс 2016/2015	
	Број	Износ	Број	Износ	Број	Износ
Скопје	945	156,457,158	1,034	125,739,067	91.39	124.43
Битола	468	33,027,634	502	18,275,801	93.23	180.72
Тетово	77	5,990,027	8	12,718,873	962.50	47.10
Штип	759	80,461,406	701	94,673,462	108.27	84.99
Кавадарци	60	1,394,174	130	5,555,074	46.15	25.10
ДГДО	22	25,978,035	95	75,081,282	23.16	34.60
Вкупно	2,331	303,308,434	2,470	332,043,559	94.37	91.35

Репрограм на даночни долгови

Согласно законските услови за одложено плаќање на даночните долгови пропишани во Законот за даночна постапка, во 2016 година се издадени 306 решенија за репрограм на долгови во износ од 2,071,743,248 денари. Од вкупно одобриениот износ за репрограм на долгови, наплатен е износ од 760,393,438 денари (36.7%), укинат е репрограм од 133,094,860 денари (6,42%), прекинат е репрограм од 181,836,642 денари (8,78%) и се очекува наплата во наредниот период од 996,418,308 денари (48,1%). Најголем износ на репрограмиран долг е наплатен во РД Скопје во износ од 422,666,729 денари, што претставува 55,59% од вкупно наплатениот долг со репрограм. Во однос на 2015 година кога се издадени 440 решенија за репрограм од кои е наплатен износ од 613,191,903 денари, оваа постапка во 2016 година бележи пораст во износот на наплатениот долг за 24 процентни поени и пад на бројот на спроведени постапки за 30,45 процентни поени.

РД/ДГДО	Број на предмети	Одобрен репрограма	Наплатено	Прекинат репрограма	Укинат репрограма	Останато за наплата
Скопје	129	918,747,160	422,666,729	88,802,974	37,844,596	369,432,861
Битола	117	268,407,453	90,007,418	47,262,402	35,878,508	95,259,125
Тетово	15	95,905,235	43,131,962	12,662,703	6,017,033	34,093,537
Штип	16	157,824,657	56,101,777	32,762,802	18,308,987	50,651,091
Кавадарци	23	99,697,468	19,237,691	345,761	32,794,703	47,319,313
ДГДО	6	531,161,275	129,247,861	0	2,251,033	399,662,381
Вкупно	306	2,071,743,248	760,393,438	181,836,642	133,094,860	996,418,308

Одобрен репрограма:

- ДДВ (84,22% од вкупно одобрениот репрограма),
- ПДД (7,83%),
- ДД (7,87%),
- Надоместоци за игри на среќа (0.02%),
- ПДД и придонеси од бруто плата (0.0%),
- Концесии (0.0%), и
- Глоби (0.06%)

Давачка	Одобрен репрограма	Наплатено	Прекинат репрограма	Укинат репрограма	Останато за наплата
ДДВ	1,744,854,526	650,214,217	123,468,695	94,678,629	876,492,985
ПДД	162,210,261	42,037,293	35,561,729	16,183,881	68,427,358
ДД	163,027,842	66,747,929	22,806,218	22,032,503	51,441,192
Игри на среќа	412,500	412,500	0	0	0
МПИН	0	0	0	0	0
Концесии	0	0	0	0	0
Глоби	1,238,119	981,499	0	199,847	56,773
Вкупно	2,071,743,248	760,393,438	181,836,642	133,094,860	996,418,308

Репрограма на даночен долг кај јавните претпријатија

Во 2010 година донесен е Законот за плаќање на рати на даночните долгови на јавните претпријатија и трговски друштва основани од Република Македонија, општините или Град Скопје („Службен весник на Република Македонија“, бр.18/2010) со кој се уредува начинот, постапката и условите за отплата на даночните долгови на оваа категорија даночни должници. Со законските одредби се дава можност за отплата на долгот во месечни рати во текот на десет годишен период, со грејс период од најмногу три години доколку даночните обврзници редовно ги плаќаат новите даночни обврски.

УЈП утврдила дека 58 даночни должници ги исполнуваат условите за остварување на ова право со вкупен износ на долг од 2,533.8 милиони денари и камата со можност за отпис во износ од 2.043.9 милиони денари со состојба на 31.12.2009 година.

До 31.12.2015 година даночните должници платиле износ на долг од 393,4 милиони денари (15.53%), укинат-прекинат репрограма е со износ од 1,535.1 милиони денари (60.59%) од кои долг во износ од 1,387.13 милиони денари е претворен во траен влог на државата во капиталот на должниците, со што за периодот на отплата од 2016-2023 останал долг од 605,66 милиони денари (23,9%) за отплата на рати.

Во периодот од 01.01–31.12.2016 година наплатен е износ од 102.62 милиони денари (16,94%), и за наплата остануваат 503 милиони денари (83.06%).

До 2023 година останува да се наплати долг од 503,046,286 денари, односно: ДДВ во износ од 354.577.535, ПДД во износ од 71.008.821 и ДД во износ од 77.459.930.

РД/ДГДО	Бр. на предмети	Главен долг по решение	Наплатен до 31.12.2014	Укинат-прекинат	Прекинат-Траен влог	За наплата 2015 - 2023	Наплатен 01-12.2015	Укинат репрограма	Останато за наплата
Скопје	9	186,285,641	27,210,744	0	0	159,074,897	6,611,743	152,463,154	159,161,791
Битола	8	59,868,628	8,133,714	13,418,841	1,676,123	37,068,194	917,148	36,151,046	36,639,950
Тетово	10	151,962,465	4,343,745	2,841,830	0	144,776,890	1,226,636	143,550,254	144,757,928
Штип	16	117,237,947	15,070,396	66,626,704	0	35,540,847	2,405,544	33,135,303	35,540,847
Кавадарци	10	139,641,839	17,064,851	65,147,546	0	57,429,442	4,529,296	52,900,146	57,429,437
ДГДО	5	1,878,818,727	321,596,172	0	1,385,448,385	171,774,170	86,927,787	84,846,383	171,774,170
Вкупно	58	2,533,815,247	393,419,622	148,034,921	1,387,124,508	605,664,440	102,618,154	503,046,286	605,304,123

По РД и по видови на даноци состојбата на долгот за кој е одобрен репрограм кој треба да се отплатува од 2016-2023 година и износите на укинат репрограм заради неисполнување на условите од законот, се како што следува:

РД/ДГДО	Вид на данок	Бр. на предмети	Долг 2016-2023	Наплатено 2016	Останато за плаќање
Скопје	ДДВ	9	131,408,769	6,164,383	125,244,386
	ПДД		6,127,396	0	6,127,396
	ДД		21,538,732	447,360	21,091,372
	Вкупно	9	159,074,897	6,611,743	152,463,154
Битола	ДДВ	7	36,508,775	881,436	35,627,339
	ПДД		51,054	7,128	43,926
	ДД	1	508,365	28,584	479,781
	Вкупно	8	37,068,194	917,148	36,151,046
Тетово	ДДВ	6	84,449,029	1,083,172	83,365,857
	ПДД	1	40,622,586	11,220	40,611,366
	ДД	3	19,705,275	132,244	19,573,031
	Вкупно	10	144,776,890	1,226,636	143,550,254
Штип	ДДВ	14	10,173,880	891,246	9,282,634
	ПДД	2	12,269,051	514,631	11,754,420
	ДД		13,097,916	999,667	12,098,249
	Вкупно	16	35,540,847	2,405,544	33,135,303
Кавадарци	ДДВ	9	17,148,248	937,312	16,210,936
	ПДД		13,517,921	1,046,208	12,471,713
	ДД	1	26,763,273	2,545,776	24,217,497
	Вкупно	10	57,429,442	4,529,296	52,900,146
ДГДО	ДДВ	5	171,774,170	86,927,787	84,846,383
	Вкупно	5	171,774,170	86,927,787	84,846,383
Вкупно	ДДВ	50	451,462,871	96,885,336	354,577,535
	ПДД	3	72,588,008	1,579,187	71,008,821
	ДД	5	81,613,561	4,153,631	77,459,930
	Вкупно	58	605,664,440	102,618,154	503,046,286

Наплата на новооткриени даноци во постапка на инспекциска контрола

Во 2016 година наплатени се новооткриени даноци во постапка на инспекциска контрола во износ од 856,407,863 денари и истите се за 28,42 процентни поени пониски во однос на наплатените во 2015 година од 1,196,409,636 денари. Од наплатените даноци по наведениот основ износот од 75% е приход на Буџетот на РМ, а износот од 25 % е приход на УЈП.

	01.01-31.12.2016			01.01-31.12.2015		
	75% приход за Буџет	25% приход за УЈП	Вкупно	75% приход за УЈП	25% приход за Буџет	Вкупно
ДД	152,728,697	50,908,876	203,637,573	439,413,177	146,470,648	585,883,825
ПДД	140,643,943	46,880,459	187,524,402	212,831,950	70,943,155	283,775,105
ДДВ	348,935,119	116,310,769	465,245,888	245,063,713	81,686,993	326,750,706
Вкупно	642,307,759	214,100,104	856,407,863	897,308,840	299,100,796	1,196,409,636

Наплата по опомени

На даночниот обврзник кој по доспеаноста не го платил данокот, придонесите од плата, друга јавна давачка или споредна даночна давачка, во целост или делумно, УЈП му испраќа опомена со која му наложува доспеаниот износ да го плати веднаш, а најдоцна во рок од една седмица од денот на приемот на опомената. Покрај опоменувањето на должниците за плаќање на даночните долгови, УЈП врши и опоменување за ненавремено исплатени бруто плати, неплатена радиодифузна такса, глоби и други јавни давачки.

Во 2016 година наплатен е износ од 4,835,438,120 денари во 101,770 постапки на врачени опомени за сите јавни давачки кој износ е повисок за 25,43 процентни поени од наплатениот во 2015 година (3,855,206,823 денари) и повисок за 59,54 процентни поени во бројот на постапки на наплата во 2015 година (63,789).

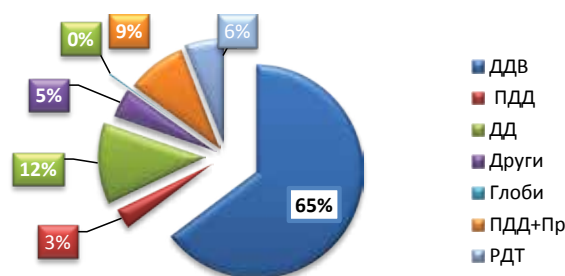
РД/ДГДО	Даноци (ДДВ, ДД, ПДД)		Придонеси и ПДД		Други јавни давачки		Вкупно платени опомени	
	број	долг	број	долг	број	износ	број	износ
Скопје	1,508	1,007,033,719	17,280	666,821,147	0	0	18,788	1,673,854,866
Битола	8,965	246,650,646	14,091	364,249,983	15	658,334	23,071	611,558,963
Тетово	1,704	201,525,657	12,968	414,999,834	0	0	14,672	616,525,491
Штип	14,459	160,257,943	17,288	645,065,523	9	281,110	31,756	805,604,576
Кавадарци	2,712	153,994,438	10,506	269,217,734	0	0	13,218	423,212,172
ДГДО	225	550,075,165	36	78,599,318	4	76,007,569	265	704,682,052
Вкупно	29,573	2,319,537,568	72,169	2,438,953,539	28	76,947,013	101,770	4,835,438,120
Учество (%)		47.97		50.44		1.59		100.00

Постапки на присилна наплата

Во 2016 година во постапка на присилна наплата на долгови по основ на даноци, социјални придонеси од плата, РДТ и други јавни давачки, наплатен е долг во вкупен износ од 2,275,175,511 денари, што во споредба со наплатениот износ од 2,984,829,693 денари во 2015 година, покажува намалување во апсолутен износ за 709,654,182 денари, или за 23,78 процентни поени.

РД/ДГДО	Вкупно наплатени даноци, придонеси, други јавни давачки и РДТ		Индекс 2016/2015
	01.01-31.12.2016	01.01-31.12.2015	
Скопје	579,225,767	1,936,696,743	29.91
Битола	430,626,017	259,181,321	166.15
Тетово	289,056,145	177,064,932	163.25
Штип	532,419,882	385,394,328	138.15
Кавадарци	186,059,869	132,996,863	139.90
ДГДО	257,787,831	93,495,506	275.72
Вкупно	2,275,175,511	2,984,829,693	76.22

80,26% од вкупната присилна наплата се однесува на наплатени даноци, (64,72% на наплата на ДДВ, 3,18 на наплата на ПДД, 12,36% на наплата на ДД), 9,07% на наплатени социјални придонеси и ПДД од плати, 4,49% на други јавни давачки (надоместоци за игри на среќа, концесии, судски такси), 5,87% на радиодифузната такса и 0,31% на наплата на глоби.



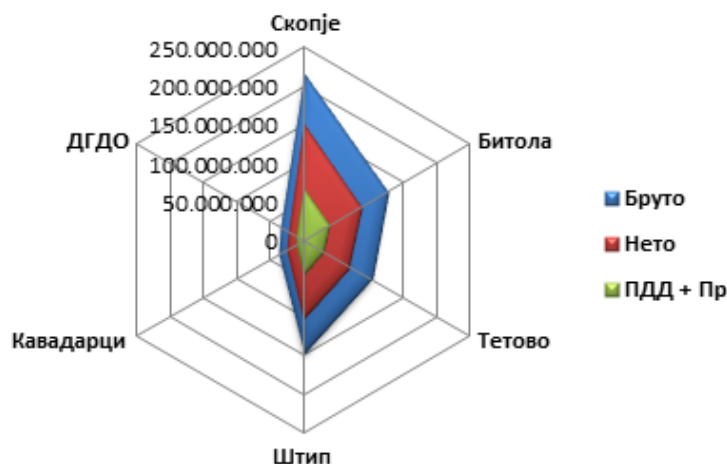
РД/ДГДО	ДДВ	ПДД	ДД	Други	Глоби	Придонеси и ПДД	РДТ	Вкупно
Скопје	451,281,878	8,623,019	9,348,740	15,249,812	580,536	68,590,122	25,551,660	579,225,767
Битола	224,483,599	37,213,345	56,928,483	41,542,360	5,248,522	39,008,728	26,200,980	430,626,017
Тетово	175,442,433	6,274,369	35,525,604	5,780,499	49,907	30,651,673	35,331,660	289,056,145
Штип	334,432,160	9,428,341	79,547,681	24,563,865	1,167,470	45,616,324	37,664,041	532,419,882
Кавадарци	128,065,449	10,817,053	23,355,926	4,156,333	0	11,493,882	8,171,226	186,059,869
ДГДО	158,817,716		76,478,751	10,971,357	0	10,983,030	536,977	257,787,831
Вкупно	1,472,523,235	72,356,127	281,185,185	102,264,226	7,046,435	206,343,759	133,456,544	2,275,175,511
Учество (%)	64.72	3.18	12.36	4.49	0.31	9.07	5.87	100.00

Наплатата на јавните давачки по присилен пат е извршена во различни постапки:

- во 96,194 постапки на блокада на паричните средства на трансакциските сметки на должниците се наплатени 2,137,301,448 денари, или 93,94% од вкупно наплатениот долг на сите јавни давачки. Од овој износ, на даноци се однесуваат 1,700,427,039 денари, на ПДД и придонеси од бруто плата 206,343,759 денари, на други јавни давачки 97,074,106 денари и на РДТ 133,456,544 денари.
- во 327 постапки на впаричување на заплени подвижни средства наплатени се 33,502,136 денари (1,47%),
- во 8 постапки долгот е наплатен со заплена на готови пари во износ од 1,218,990 денари (0,05%),
- во 19 постапки долгот во износ од 93,060,478 (4,09%) е наплатен од побарувања од должниците на нашиот должник,
- во 1 постапка долгот е наплатен од впаричување на недвижности во износ од 6,107,686 (0,27%), и
- во 69 постапки се наплатени 3,984,773 денари (0,18%) од 1/3 од платата на должниците.

РД/ДГДО	Наплата од парични средства на сметки		Од движни предмети		Наплата од готови пари		Од побарувања должников должник		Наплата од недвижности		Наплата од 1/3 од плати	
	Број	Износ	Број	Износ	Број	Износ	Број	Износ	Број	Износ	Број	Износ
Скопје	18,054	557,842,479	12	20,322,344	0	0	0	0	0	0	16	1,060,944
Битола	20,626	394,767,412	9	10,748,112	0	1,520	7	16,176,245	1	6,107,686	27	2,825,042
Тетово	20,705	287,848,124	0	0	6	1,204,239	0	0	0	0	0	3,782
Штип	30,362	529,879,966	306	2,431,680	2	13,231	0	0	0	0	26	95,005
Кавадарци	6,373	186,059,869	0	0	0	0	0	0	0	0	0	0
ДГДО	74	180,903,598	0	0	0	0	12	76,884,233	0	0	0	0
Вкупно	96,194	2,137,301,448	327	33,502,136	8	1,218,990	19	93,060,478	1	6,107,686	69	3,984,773
Учество (%)		93.94		1.47		0.05		4.09		0.27		0.18

Со примената на системот на исплата на “цела плата“, во присилната наплатата се исплатуваат сите делови од бруто платата, и тоа: социјалните придонеси, персоналниот данок и нето платата на вработените на нивните трансакциски сметки, на ист начин како и при доброволната исплата на платите. Износот на наплатени јавни давачки (социјални придонеси и ПДД) од 206,343,759 денари е пресметан на бруто основица од 661,104,016 денари и нето износи на плати од 459,463,711 денари. Со присилната наплата на бруто платите наплатена е и такса во износ од 10,317,523 денари.



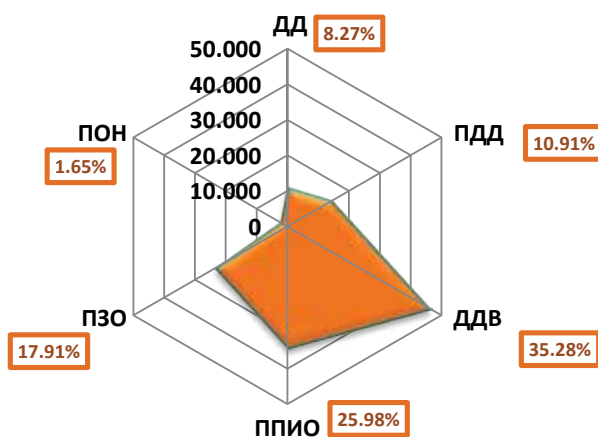
РД/ДГДО	Бруто плати	Нето плати	ПДД и Придонеси	ППИО	ПЗО	ПОН	ПДД
Скопје	217,586,636	151,658,839	68,590,122	17,827,513	41,142,248	2,497,807	7,122,554
Битола	125,130,066	86,696,189	39,008,728	10,495,277	24,223,334	1,442,508	2,847,609
Тетово	100,722,639	70,209,911	30,651,673	8,169,094	18,851,276	1,090,599	2,540,704
Штип	146,941,071	102,146,956	45,616,324	12,207,605	28,173,148	1,649,963	3,585,608
Кавадарци	36,098,514	25,100,514	11,493,882	3,038,066	7,011,486	410,245	1,034,085
ДГДО	34,625,090	23,651,302	10,983,030	2,706,976	6,246,930	416,449	1,612,675
Вкупно	661,104,016	459,463,711	206,343,759	54,444,531	125,648,422	7,507,571	18,743,235



НАПЛАТА НА ПОЕДИНЕЧНИ ДАНОЦИ, СОЦИЈАЛНИ ПРИДОНЕСИ ОД ПЛАТА И ДРУГИ ЈАВНИ ДАВАЧКИ

Даночната политика на Република Македонија е ориентирана кон поголема даночна оптовареност на потрошувачката и на намалување на даночниот товар на доходот кој го остваруваат стопанските субјекти и граѓаните. Во таа смисла е и проектираното намалување на стапките на социјалните придонеси од плата (кое стагнира во последните години на исто ниво), што резултира со намалување на трошоците за работната сила, која во исто време треба да обезбеди и доволно средства за реализација на социјалните програми. Тоа се одразува и на висината на поединечно остварените приходи од даноци и придонеси и нивното учество во вкупниот приход кој го оствари УЈП во 2016 година од 130,243,237 денари:

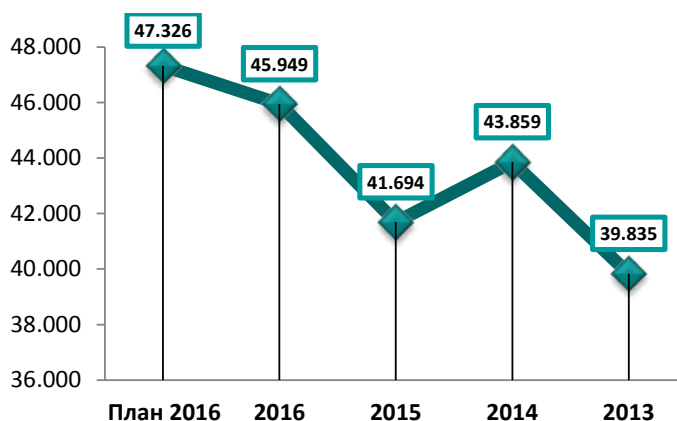
- 35,28% од данокот на додадена вредност (ДДВ)
- 25,98% од Придонесите за пензиско и инвалидско осигурување (ППИО)
- 17,91% од Придонесите за здравствено осигурување (ПЗО)
- 10,91 од Персоналниот данок на доход (ПДД)
- 8,27% од Данокот на добивка (ДД)
- 1,65% од Придонесот за осигурување во случај на невработеност(ПОН)



ДАНОК НА ДОДАДЕНА ВРЕДНОСТ

Во 2016 година, остварен е вкупен ДДВ приход од 45,948,574,918 денари. Овој износ е:

- ⬇️ 2,91% понизок во однос на планираниот од 47,326,000,000 денари,
- ⬆️ 10,21% повисок во однос на остварениот во истиот период 2015 година во износ од 41,693,526,830 денари,
- ⬆️ 4,76% повисок во однос на остварениот во 2014 година во износ од 43,858,975,545 денари, и
- ⬆️ 15,35% повисок во однос на остварениот во 2013 година во износ од 39,834,834,632 денари.



Наплатениот ДДВ приход во периодот јануари–декември 2016 година од 45,948,574,918 денари во однос на планираниот приход од 47,326,000,000 денари, претставува помало остварување во апсолутен износ од 1,377,425,082 денари (2,91%). Наплатениот ДДВ приход е повисок од приходот во истиот период од 2015 година во апсолутен износ за 4,255,048,088 денари или за 10,21%, повисок од 2014 година во апсолутен износ за 2,089,599,373 денари, или за 4,76% и повисок од наплатениот ДДВ во истиот период од 2013 година за 6,113,740,286 денари, или 15,35%.

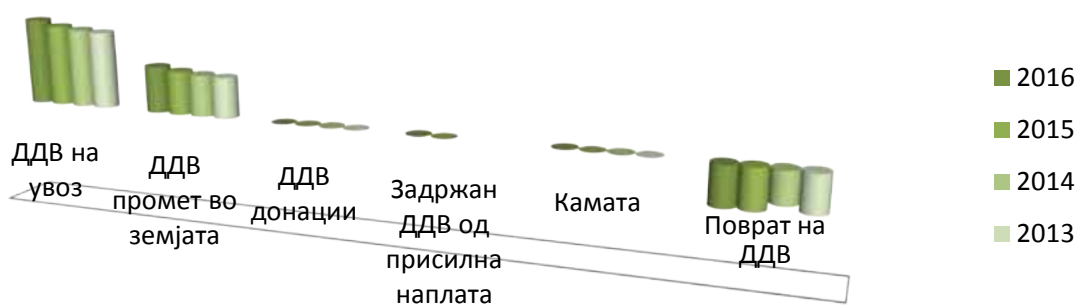
ДДВ е најлајтен во бруто износ од 65,194,778,013 денари од кои на даночниите обврзници им е извршен повраќ во износ од 19,246,203,095 денари што резултира со остварен ДДВ приход од 45,948,574,918 денари. Повисокиот ДДВ приход во извештајниот период за 2016 во однос на 2015 е остварен со повисока бруто најлајта за 4,157,262,256 денари (6,81%) и помал ДДВ повраќ од 97,785,832 денари (0,51%). Споредено со податоциите од 2014 година, во периодот јануари-декември 2016 година е остварена повисока бруто најлајта на ДДВ за 5,812,506,823 денари (9,79%), и истовремено повисок повраќ за 3,722,907,450 денари (23,98%) и во однос на 2013 година во периодот јануари-декември 2016 година е остварена повисока бруто најлајта за 7,139,341,389 денари (12,30%) и повисок повраќ за 1,025,601,103 денари (5,63%).

	План		Наплата 01.01-31.12			Индекси			
	01.01-31.12.2016	2016	2015	2014	2013	2016/ план	2016/ 2015	2016/ 2014	2016/ 2013
ДДВ приход	47,326,000,000	45,948,574,918	41,693,526,830	43,858,975,545	39,834,834,632	97.09	110.21	104.76	115.35
Повраќ на ДДВ		-19,246,203,095	-19,343,988,927	-15,523,295,645	-18,220,601,992		99.49	123.98	105.63
Бруто ДДВ (увоз, промет во земјата, донации, камата)		65,194,778,013	61,037,515,757	59,382,271,190	58,055,436,624		106.81	109.79	112.30

Структурата на наплатата

Период	ДДВ на увоз	ДДВ промет во земјата	ДДВ донации	Задржан ДДВ од присилна наплата	Камата	Повраќ на ДДВ	Вкупно
2016	42,099,477,271	22,791,542,123	11,487,247	159,531,947	132,739,425	-19,246,203,095	45,948,574,918
2015	39,540,961,511	21,301,593,713	156,599,087	12,509,420	25,852,026	-19,343,988,927	41,693,526,830
2014	38,516,636,945	20,372,531,871	329,481,783		163,620,591	-15,523,295,645	43,858,975,545
2013	37,753,507,103	19,970,617,152	248,373,769		82,938,600	-18,220,601,992	39,834,834,632
Инд: 2016/15	106.47	106.99	7.34	1,275.29	513.46	99.49	110.21
Инд: 2016/14	109.30	111.87	3.49		81.13	123.98	104.76
Инд: 2016/13	111.51	114.13	4.62		160.05	105.63	115.35

Структурата на наплатата на ДДВ во 2016 година во однос на 2015 година покажува зголемување на ДДВ од увоз за 6,47 процентни поени, на ДДВ од прометот во земјата за 6,99 процентни поени, на каматата за 413,46 процентни поени, на задржаниот данок од присилна наплата на ДДВ од 1.175,29 процентни поени и намалување на данокот на донации од 92,66 процентни поени и на повраќот на ДДВ 0,51 процентни поени.



Поврат на ДДВ

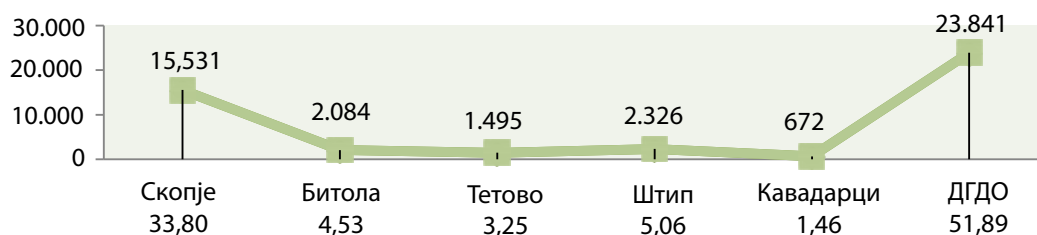
Во поднесените ДДВ пријави за даночните периоди за кои се плаќаат/враќаат даноците во 2016 година, искажани се износи за побарување на ДДВ вкупно 25,710,866,650 денари од кои побарувања за исплата во износ од 18,011,330,749 денари. Бараниот износ за враќање од ДДВ пријавите за даночниот период ноември 2016 година може да се смета за целосно недостасан до 31.12.2016 година, бидејќи законскиот рок за враќање завршува на 25.01.2017 година.

Помеѓу бараните и реализираните враќања не е можно да се воспостави целосна еднаквост бидејќи барањата за поврат може, а во голем број на случаи тоа се случува, да се реализираат и преку пребивање со претходни долгови на ДДВ и камата за што се намалува повратот, да се зголемат, намалат, или поништат заради наод на инспекциска контрола, или самиот даночен обврзник да го измени побарувањето со исправка на даночна пријава.

ДДВ пријава	Пријави со побарување		Барање на поврат со исплата		Вратен ДДВ на даночни обврзници	
	Обврзници	Износ	Обврзници	За даночен период	Обврзници	Износ
За даночен период						
11/2015	2,233	1,698,017,676	935	1,311,348,396	01	923,693,734
12/2015	11,990	3,177,169,805	3,474	2,120,960,162	02	1,568,028,821
01/2016	2,027	1,164,761,598	862	862,748,960	03	1,297,910,316
02/2016	2,394	1,529,133,689	900	1,004,495,860	04	1,468,335,307
03/2016	12,822	2,517,841,427	3,474	1,641,877,314	05	1,418,041,180
04/2016	2,377	1,496,708,753	950	1,046,090,737	06	1,338,649,512
05/2016	2,279	1,864,410,159	933	1,291,258,488	07	1,317,400,589
06/2016	12,869	2,776,016,149	3,641	1,797,334,233	08	2,051,950,074
07/2016	2,263	1,730,283,279	935	1,330,912,154	09	1,742,216,192
08/2016	2,153	1,499,847,353	936	1,119,117,506	10	1,780,965,852
09/2016	12,398	2,736,630,968	3,623	1,849,198,677	11	1,742,285,676
10/2016	2,228	1,790,167,527	941	1,341,979,174	12	2,596,725,842
11/2016	2,295	1,729,878,267	956	1,294,009,088		
ВКУПНО	70,328	25,710,866,650	22,560	18,011,330,749		19,246,203,095

51.89% од вкупниот ДДВ приход е остварен од големите даночни обврзници кои се администрираат во ДГДО, 33.80% од даночните обврзници во РД Скопје и 14.31% од даночните обврзници во сите останати регионални дирекции.

	Во 000,000	Скопје	Битола	Тетово	Штип	Кавадарци	ДГДО	Вкупно
ДДВ		15,531	2,084	1,495	2,326	672	23,841	45,949
Учество (%)		33.80	4.53	3.25	5.06	1.46	51.89	100.00



Од обработените ДДВ пријави за даночните периоди јануари-декември 2016 и 2015 година и искажаните промети, увоз и извоз, видливи се случувањата во стопанството кои се одразуваат на тековниот даночен приход, но и на идните тенденции.

Поле од даночна пријава за ДДВ - ЗБИРНА ДДВ ПРИЈАВА		Даночен период 01.01-31.12.2016	Даночен период 01.01-31.12.2015	ИНДЕКС 2016/2015
Поле 1	Оданоцив промет по општа даночна стапка 18%	543,716,480,445	523,806,262,139	103,80
Поле 2	ДДВ по општа даночна стапка 18%	97,868,980,604	94,284,902,600	103,80
Поле 3	Оданоцив промет по повластена даночна стапка 5%	228,520,951,184	221,008,131,918	103,40
Поле 4	ДДВ по повластена даночна стапка 5%	11,426,049,189	11,050,405,444	103,40
Поле 5	Промет ослободен од данок со право на одбивка на претходен данок (извоз)	298,616,111,097	279,661,685,189	106,78
Поле 6	Промет ослободен од данок без право на одбивка на претходен данок	46,026,428,892	42,051,077,742	109,45
Поле 7	Промет кон даночни обврзници кои немаат седиште во земјата кој не е предмет на оданочување во земјата	19,601,709,108	17,361,760,766	112,90
Поле 8	Промет во земјата за кој данокот го пресметува примателот на прометот (чл.32-а)	37,494,841,906	34,250,255,432	109,47
Поле 9	Примен промет извршен од страна на даночни обврзници кои немаат седиште во земјата 18% (чл.32 т.4)	9,241,987,911	8,224,010,667	112,38
Поле 10	ДДВ по општа даночна стапка 18%	1,663,557,797	1,480,321,988	112,38
Поле 11	Примен промет извршен од страна на даночни обврзници кои немаат седиште во земјата 5% (чл.32 т.4)	476,333,032	407,356,376	116,93
Поле 12	ДДВ по повластена даночна стапка 5%	23,816,647	20,367,799	116,93
Поле 13	Примен промет во земјата за кој данокот го пресметува примателот на прометот 18% (чл.32-а)	35,345,501,371	33,246,065,574	106,31
Поле 14	ДДВ по општа даночна стапка 18%	6,362,190,079	5,984,291,472	106,31
Поле 15	Примен промет во земјата за кој данокот го пресметува примателот 5% (чл.32-а)	28,555,651	34,204,969	83,48
Поле 16	ДДВ по повластена даночна стапка 5%	1,427,781	1,710,249	83,48
Поле 17	ВКУПНО ДДВ (02+04+10+12+14+16)	117,345,799,187	112,820,853,075	104,01
Поле 18	Влезен промет	453,613,399,155	442,231,443,096	102,57
Поле 19	ДДВ	66,116,744,868	64,302,800,771	102,82
Поле 20	Влезен промет за кој ДДВ го пресметува примателот на прометот 18%	8,994,083,640	7,940,689,321	113,27
Поле 21	ДДВ 18%	1,562,950,932	1,381,075,400	113,17
Поле 22	Влезен промет за кој ДДВ го пресметува примателот на прометот 5%	31,468,889,476	29,036,813,172	108,38
Поле 23	ДДВ 5%	5,673,339,813	5,235,533,887	108,36
Поле 24	УВОЗ	269,335,137,066	253,338,974,161	106,31
Поле 25	ДДВ од увоз	40,595,149,555	37,981,657,249	106,88
Поле 26	ПРЕДХОДНИ ДАНОЦИ ЗА ОДБИВАЊЕ (19+21+23+25)	113,947,581,640	108,899,431,094	104,64
Поле 27	ОСТАНАТИ ДАНОЦИ И ИЗНОСИ ЗА ОДБИВАЊЕ	-63,987,087	-55,911,225	114,44
Поле 28	ДАНОЧЕН ДОЛГ /ПОБАРУВАЊЕ	3,334,090,094	3,864,285,501	86,28

- Вкупниот излезен промет (оданоцив и ослободен) во износ од 1.116.880 милиони денари бележи пораст од 4,72% во однос на вкупните даночни периоди од 2015 година кога изнесувал 1.066.527 милиони денари, но важна е неговата структура: прометот со добра и услуги кои се оданочуваат со општата даночна стапка од 18% се зголемува за 3,80% слично како и прометот кој се оданочува со бенефицираната даночна стапка од 5% кој расте за 3,40%; пораст има и извозот од 6,78%, а прометот кој е ослободен од ДДВ без право на одбивка се зголемува за 9,45%. Во даночната пријава (поле 8) Промет во земјата за кој данокот го пресметува примателот на прометот (чл.32-а) во износ од 37,495 милиони денари, покажува пораст од 9,47% во однос на 2015 година и ова резултира со намалување на данокот од вкупно извршениот промет и негово одложено конечно пресметување; Промет кон ДО кои немаат седиште во земјата (поле 7) кој не е предмет на оданочување во земјата во износ од 19,602 милиони денари (кој до настанатите промени можеше да се искажува на полето 5) покажува пораст од 12,90% во однос на прометот во 2015 година од 17,362 милиони денари.
- Во збирната ДДВ пријава е искажан Примен промет во земјата извршен од страна на даночни обврзници кои немаат седиште во земјата, за кои данокот го пресметува и плаќа примателот на прометот, во износ од 45,092 милиони денари на кој примателите пресметале должен ДДВ во износ од 8,051 милиони денари.
- Примателите на прометите искажале Влезен промет за кој ДДВ го пресметува примателот на прометот во износ од 40,463 милиони ден и одбитен ДДВ од 7,236 милиони денари. Влезниот промет (453,613 милиони денари) зголемен за влезниот промет за кој ДДВ го пресметува примателот на прометот во вкупен износ од 494,076 милиони денари (набавки со цел на остварување на стопанската активност) бележи пораст од 3,10% во споредба со истиот период од 2015 година кога изнесуваше 479,209 милиони денари, а ДДВ пресметан на набавките има пораст од 2,57%.
- Увозот покажува пораст од 6,31%, додека ДДВ на увозот има пораст од 6,88% во однос на истиот период од 2015 година.
- Разликата меѓу вкупниот ДДВ остварен од прометот во земјата и Промет кој данокот го пресметува примателот на прометот со вкупниот одбитен ДДВ и останатите износи за одбивање, резултира со позитивен даночен ефект од 3,334 милиони денари данок за плаќање. Даночниот ефект во 2015 година изнесувал 3,864 милиони денари, односно, во 2016 година даночниот ефект е помал за 13,72 процентни поени.

ДДВ по дејност

Согласно податоците од обработените ДДВ пријави-искажаните оданочиви промети, Промет во земјата за кој данокот го пресметува примателот на прометот, износите на увоз и извоз, се манифестираат следните состојби:

- 36,452 даночни обврзници имаат искажано вкупен оданочив промет во износ од 772,237,431,629 денари од кои 5,441 даночен обврзник припаѓаат на првите десет рангирани дејности со искажан промет од 296,590,768,871 денар, што претставува 38,41% од вкупно искажаниот промет и 14,93% од вкупниот број на даночни обврзници. Најголем поединечен промет е извршен од страна на дејноста “Трговија на мало во неспецијализирани продавници претежно со храна, пијалаци и тутун“ и “Трговија на мало со моторни горива и мазива во специјализирани продавници“.

Дејност согласно класификацијата на дејности		Број на даночни обврзници	Промет	Учество (%)
47.11	Трговија на мало во неспецијализирани продавници претежно со храна пијалаци и тутун	2,987	63,896,077,662	8.27
47.30	Трговија на мало со моторни горива и мазива во специјализирани продавници	155	44,260,103,897	5.73
46.90	Неспецијализирана трговија на големо	1,060	33,581,013,992	4.35
46.71	Трговија на големо со цврсти, течни и гасовити горива и слични производи	70	30,263,111,804	3.92
41.20	Изградба на станбени и нестанбени згради	716	24,744,213,097	3.20
35.13	Дистрибуција на електрична енергија	2	23,249,910,294	3.01
46.39	Неспецијализирана трговија на големо со храна и пијалаци	214	21,761,053,522	2.82
46.46	Трговија на големо со фармацевтски производи	132	20,796,563,138	2.69
35.11	Производство на електрична енергија	86	17,660,353,967	2.29
61.20	Дејности на безжични телекомуникации	19	16,378,367,498	2.12
Вкупен оданочив промет на 10 прворангирани дејности		5,441	296,590,768,871	38.41
ВКУПЕН ОДАНОЧИВ ПРОМЕТ /ДДВ ОБВРЗНИЦИ		36,452	772,237,431,629	100.00

- 4,661 даночен обврзник имаат искажано Промет во земјата за кој данокот го пресметува примателот на прометот (чл.32-а) во износ од 37,494,841,906 денари на кои не е пресметан должен ДДВ, од кои 1,743 обврзници припаѓаат на првите десет рангирани дејности со искажан промет од 24,729,506,742 денари, што претставува 65,95% од вкупно искажаниот промет и 37,40% од вкупниот број на даночни обврзници. Најголем поединечен промет е извршен од страна на дејноста “Изградба на станбени и нестанбени згради“.

Дејност - согласно класификацијата на дејности		Број на даночни обврзници	Промет по чл 32-а	Учество (%)
41.20	Изградба на станбени и нестанбени згради	435	10,564,852,590	28.18
43.99	Останати специјализирани градежни работи неспомнати на друго место	202	2,903,016,671	7.74
42.11	Изградба на патишта и автопати	30	2,152,344,655	5.74
43.21	Електроинсталатерски работи	190	1,708,520,199	4.56
42.99	Изградба на други објекти од нискоградба неспомнати на друго место	114	1,675,299,030	4.47
43.39	Останати завршни градежни работи	208	1,560,558,436	4.16
43.29	Други градежно инсталационски работи	105	1,263,225,220	3.37
43.22	Поставување на инсталации за водовод и канализација, плин и инсталации за греење и клима	198	1,155,095,161	3.08
71.12	Инжењерство и со него поврзано техничко советување	95	889,213,214	2.37
43.33	Поставување на подни и ѕидни облоги	166	857,381,566	2.29
Вкупен оданочив промет на 10 прворангирани дејности		1,743	24,729,506,742	65.95
Вкупен промет по чл.32-а ДДВ обврзници		4,661	37,494,841,906	100.00

- 8,836 даночни обврзници во ДДВ пријавите имаат искажан извоз во износ од 298,616,111,097 денари, од кои 2,315 даночни обврзници (26,20%), припаѓаат на првите десет рангирани дејности со искажан извоз од 173,673,513,721 денар што представува 58,16% од вкупно искажаниот извоз. Најголемите извозници спаѓаат во дејноста “Производство на други делови и дополнителен прибор за моторни возила “ и “Товарен патен транспорт “.

Дејност - согласно класификацијата на дејности		Број на даночни обврзници	Извоз	Учество (%)
29.32	Производство на други делови и дополнителен прибор за моторни возила	12	84,065,295,445	28.15
49.41	Товарен патен транспорт	1,608	25,805,931,668	8.64
14.13	Производство на друга горна облека а	310	12,178,150,515	4.08
29.31	Производство на електрична и електронскоопрема за моторни возил	4	11,461,357,379	3.84
29.10	Производство на моторни возила	7	8,220,625,651	2.75
24.10	Производство на сурово железо челик и феролегури	6	7,378,053,799	2.47
52.29	Останати придружни дејности во превозот	179	6,867,557,911	2.30
07.29	Вадење на други руди на обоени метали	5	6,487,195,782	2.17
46.31	Трговија на големо со овошје и зеленчук	179	5,605,037,310	1.88
24.20	Производство на цевки шупливи (издлабени) профили и слични производи од челик	5	5,604,308,261	1.88
Вкупен извоз на 10 прворангирани дејности		2,315	173,673,513,721	58.16
ВКУПЕН ИЗВОЗ		8,836	298,616,111,097	100.00

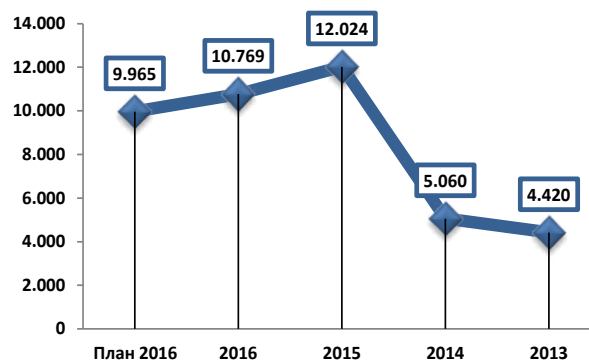
- 8,512 даночни обврзници во ДДВ пријавите имаат искажан увоз во износ од 269,335,137,066 денари. 986 даночни обврзници (11,58%) припаѓаат на првите десет рангирани дејности со искажан увоз од 96,694,708,339 денари што претставува 35,90% од вкупно искажаниот увоз. Најголемите увозници спаѓаат во дејностите “Трговија на големо со цврсти, течни и гасовити горива и слични производи“, “Неспецијализирана трговија на големо“ и “Трговија на големо со фармацевтски производи “.

Дејност - согласно класификацијата на дејности		Број на даночни обврзници	Увоз	Учество (%)
46.71	Трговија на големо со цврсти, течни и гасовити горива и слични производи	39	24,346,536,115	9.04
46.90	Неспецијализирана трговија на големо	646	19,616,894,883	7.28
46.46	Трговија на големо со фармацевтски производи	115	9,032,674,469	3.35
47.30	Трговија на мало со моторни горива и мазива во специјализирани продавници	39	8,598,187,063	3.19
46.35	Трговија на големо со производиод тутун	11	6,384,471,714	2.37
45.11	Трговија со автомобилии моторни возила од лесна категорија	87	6,301,452,001	2.34
24.20	Производство на цевки шупливи (издлабени) профили и слични производи од челик	4	5,810,936,472	2.16
35.14	Трговија на електрична енергија	20	5,680,499,635	2.11
29.31	Производство на електрична и електронска опрема за моторни возила	4	5,529,868,923	2.05
46.36	Трговија на големо со шеќер, чоколада и слатки од шеќер	21	5,393,187,064	2.00
Вкупен увоз на 10 прворангирани дејности		986	96,694,708,339	35.90
ВКУПЕН УВОЗ		8,512	269,335,137,066	100.00

ДАНОК НА ДОБИВКА

Во 2016 година, остварен е вкупен приход од данокот на добивка од 10,768,675,519 денари. Овој износ е:

- 📈 **8,06%** повисок во однос на планираниот од 9,965,000,000 денари,
- 📉 **10,41%** понизок во однос на остварениот во истиот период од 2015 година во износ од 12,024,306,982 денари,
- 📈 **112,82%** повисок во однос на остварениот во истиот период од 2014 година во износ од 5,060,096,114 денари, и
- 📈 **143,66%** повисок во однос на остварениот во истиот период од 2013 година во износ од 4,419,601,587 денари.

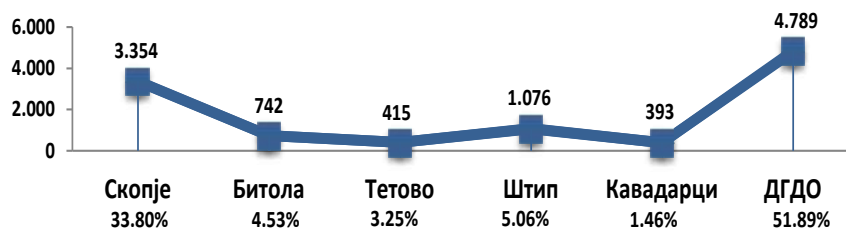


	План 2016	Наплата				Индекс Нап/Пл 16	Индекс 2016/15
		2016	2015	2014	2013		
ДД приход	9,965,000,000	10,768,675,519	12,024,306,982	5,060,096,114	4,419,601,587	108.06	89.56

51,89% од вкупниот ДД приход е остварен од големите даночни обврзници кои се администрираат во ДГДО, 33,80% од даночните обврзници во РД Скопје и 14,31% од даночните обврзници во сите останати регионални дирекции.

Во 000,000	Скопје	Битола	Тетово	Штип	Кавадарци	ДГДО	Вкупно
ДД	3,354	742	415	1,076	393	4,789	10,769
Учество (%)	33.80	4.53	3.25	5.06	1.46	51.89	100.00

Во периодот 01.01-31.12.2016 година вкупно наплатениот приход од данок на добивка од 10.768.675.519 денари споредено со наплатениот во истиот период од 2015 година од 12.024.306.982 денари, е понизок во апсолутен износ за 1,255,631,463 денари, или за 10,41 процентни поени, во споредба со наплатениот данок во 2014 година е поголем за 5,708,579,405, или за 112,82 процентни поени и во споредба со наплатениот данок во 2013 година е поголем за 6,349,073,932, или за 143,66 процентни поени.



Структура на Данокот на добивка

Вид на приход	2016	Структура (%)	2015	2014	2016/2015	2016/2014
1) Месечни аконтации	6,261,642,440	58.15	5,122,148,911	1,313,194,224	122.25	476.83
2) Даночни биланси	3,140,508,722	29.16	5,323,710,062	425,955,463	58.99	737.29
3) Дивиденда/распределби	408,278,558	3.79	692,216,387	2,231,646,776	58.98	18.29
4) Подзбир = 1+2+3	9,810,429,720	91.10	11,138,075,360	3,970,796,463	88.08	247.06
5) Камата	62,177,234	0.58	54,461,994	49,005,434	114.17	126.88
6) Задржан данок на стр. Пл	839,122,764	7.79	783,977,435	1,006,732,185	107.03	83.35
7) Данок на вкупен приход	56,945,801	0.53	47,792,193	33,562,032	119.15	169.67
Вкупно	10,768,675,519	100.00	12,024,306,982	5,060,096,114	89.56	212.82

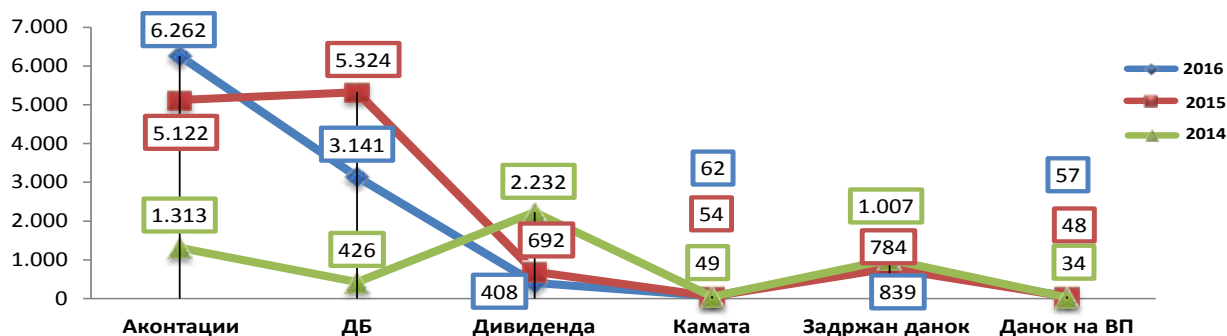
Во однос на структурата во 2015 година, во 2016 следните параметри покажуваат пораст:

- 📈 Месечните аконтации на данок на добивка се повисоки во однос на 2015 година за 1,139,493,529 денари или за 22,25 процентни поени при учество од 58,15% во вкупно наплатениот износ на данок на добивка во 2016 година.
- 📈 Задржаниот данок на исплатените приходи на странски правни лица е наплатен во повисок износ за 55,145,329 денари или за 7,03% при негово учество од 7,79% во вкупниот приход од данок на добивка.
- 📈 Годишниот данок на вкупен приход е повисок за износ од 9,153,608 денари или 19,15% при учество од 0,53%
- 📈 Каматата е повисока за 7,715,240 денари или за 14,17% при нејзино учество од 0,58%.

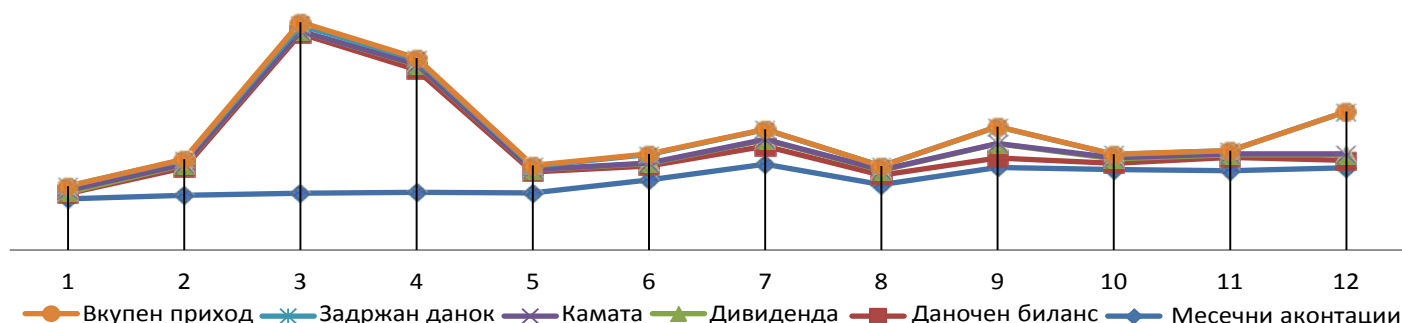
Истовремено се забележува намалување:

- Доплатите по Даночниот биланс на данок на добивка се наплатени во понизок износ од 2,183,201,340 денари (41,01%) при нивно учество од 29,16% во вкупно наплатениот износ на данок на добивка во 2016 година.
- Данокот на добивка на исплатени дивиденди и на други распределби од добивката е понизок за 283,937,829 денари или за 41,02% процентни поени при негово учество од 3,79%.

Ваквата состојба пред се се должи на измените во законската регулатива со кои се прошири даночната основа за износот на остварената добивка во деловната година, наместо системот на оданочувањето на распределената добивка, кој постоеше во периодот од 2009 до 2013 година. За добивките остварени во периодот 2009-2013 година за кои распределбите се вршат во 2015 година и во следните години, останува обврската за оданочување според стариот режим на оданочување.



Остварените приходи од 10,768,675,519 денари, во периодот јануари-декември 2016 година, гледано по месеци, покажуваат најголема наплата на данокот на добивка по сите основи реализирана во месец март (16,07%) и во месец април (13,54)%.



Данок на добивка во Даночниот биланс (ДБ) за 2015 година

Плаќањата на данокот на добивка во 2016 година, се извршувани врз основа на поднесените даночни пријави и месечните пресметки базирани на утврдените основици. Согласно измените во законската регулатива, која што стапи во примена од 01.01.2015 година Закон за данок на добивка („Службен весник на РМ“, бр.112/2014) и Правилник за начинот на пресметување и уплатување на данокот на добивка и начинот на избегнување на двојното ослободување или двојното оданочување („Службен весник на РМ“, бр.174/2014), утврдувањето на данокот на добивка се изврши според новиот образец ДБ – Даночен биланс за оданочување на добивката. Месечните аконтации за месец 12/2015 со доспеаност на 15.01.2016 година и за 01/2016 година – со доспеаност на 15.02.2016 година, се пресметани на основицата утврдена во даночните биланси доставени во 2015 за деловната 2014-та година.

Во 2015 и 2016 година за работењето во 2015 година, 24,172 даночни обврзници поднеле 24,290 даночни пријави за оданочување на добивката, односно, во некои случаи се поднесени повеќе од една пријава. Во конечните податоци за изготвување на овој извештај, во предвид се земено 24.017 обработени и прокнижени Даночни биланси на 24.006 даночни обврзника, од кои 21.476 пријави се со износи на некои од полињата и 2.541 се празни пријави.

Вкупно и структурирано според правната форма на даночните обврзници, искажани се следните состојби битни за утврдување на годишната даночна обврска по данок на добивка:

	450 Трговски друштва	510 Буџетски корисници	520 Локална самоупра	540 Непрофитни организации	570 Банки, штедилници и др. фин. орг.	600 Осигурителни друштва	510, 520 Буџетски корисници и локална самоуправа, фондови	Вкупно
Финансиски резултат од Биланс на Успех - ДОБИВКА	75,486,161,706	439,760,809		223,806,168	5,419,946,507	934,722,087	45,895,279	82,550,292,556
Финансиски резултат од Биланс на Успех - ЗАГУБА	-18,748,214,789	-698,300		-143,620,255	-153,823,642	-84,279,034	-2,358,913	-19,132,994,933
Даночна основа	84,666,749,072	619,807,797	304,659	381,586,698	5,731,434,908	1,093,817,319	50,365,679	92,544,066,132
Намалување на даночна основа	16,888,299,044	15,632,954		37,456,184	236,987,593	24,902,162		17,203,277,937
Даночна основа по намалување	82,001,039,747	604,838,223	304,659	438,007,224	5,600,750,518	1,135,353,835	52,720,344	89,833,014,550
Пресметан данок на добивка	8,200,104,684	60,483,823	30,466	43,800,745	560,075,051	113,535,383	5,272,036	8,983,302,188
Намалувања на пресметаниот данок на добивка	62,040,181	1,710,453		3,595,873	1,638,861	146,320	13,551	69,145,239
Пресметан данок по намалување	8,140,894,895	58,773,370	30,466	43,544,109	558,436,190	113,389,063	5,258,485	8,920,326,578
Ефективни стапки %	9.62	9.48	10.00	11.41	9.74	10.37	10.44	9.64

Според податоците од примените и обработени ДБ пријави (обработка 13.10.2016 година), состојбата на полињата кои се битни за утврдување на даночната основа - финансиски резултат од работењето (добивка/загуба) и износот на усогласувањата со непризнаените расходи за даночни цели, а потоа износот на намалувањата на даночната основа, износот на пресметаниот данок, даночните намалувања и правата на даночните олеснувања и ослободувања на пресметаниот данок, го даваат износот на Данокот по намалување (годишна даночна обврска) кој изнесува 8,920,326,578 денари, утврден во 15,737 даночни пријави на даночните обврзници. Во овој износ и број на пријави, содржани се и исказите од 275 пријави поднесени од корисници на даночно ослободување и олеснување (Заштитни друштва, корисници на ТИРЗ и Стопански единици на КПУ) за кои утврдениот данок по намалување изнесува 1,172,063,235 денари, со што годишната даночна обврска на даночните обврзници кои имаат обврска да плаќаат ДД изнесува 7,748,263,343 денари.

Ред. бр.	ОПИС	Број на пријави	Сите ДО за кои доставените ДБ добиле статус 01-и 77 ДБ		ЗД, ТИРЗ и Стоп. единици на КПД	Пресметан данок
			износ	износ		
I.	Финансиски резултат од БУ - ДОБИВКА	15,637	82,550,292,556	7,240,118,812		
I.	Финансиски резултат од БУ - ЗАГУБА	2,942	-19,132,994,933	-380,872,690		
II.	НЕПРИЗНАЕНИ РАСХОДИ ЗА ДАНОЧНИ ЦЕЛИ	2,897	29,126,650,133	4,675,862,727		
III.	Даночна основа (I+II)	13,181	92,544,066,132	11,535,108,849		
IV.	Намалување на даночна основа	19,155	17,203,277,937	73,337,910		
V.	Даночна основа по намалување (III- IV)	2,564	89,833,014,550	11,722,027,824		
VI.	Пресметан данок на добивка Vx10%	16,341	8,983,302,188	1,172,202,792		
VII.	Намалување на пресметаниот данок на добивка	16,341	69,145,239	139,557		
VIII.	Пресметан данок по намалување (VI-VII)	2,236	8,920,326,578	1,172,063,235	7,748,263,343	
34	Платени аконтации на данокот на добивка за даночниот период	15,737	5,491,403,361	1,599,012	5,489,804,349	
35	Повеќе платен данок на добивка пренесен од претходните даночни периоди	10,822	427,692,153	2,068,255	425,623,898	
35-а	Износ за доплата	2,677	4,397,249,688	1,168,599,218	3,228,650,470	
35-б	Повеќе платен износ	11,538	-1,273,890,570	-203,250	-1,273,687,320	
35-в	Повеќе платен износ за кој се бара враќање	5,428	-122,128,054	0	-122,128,054	
	Даночен ефект (35а -35б -35в)	120	3,001,231,064	1,168,395,968	1,832,835,096	

Во 11,538 Даночни биланси е искажана обврска за доплата на данокот во износ од 3,228,650,470 денари која изнесува 40,74% од вкупниот износ на пресметаниот и утврден данок по намалување од 7,748,263,343 денари, во кој се содржани и потенцијалните намалувања и олеснувања кај даночните обврзници корисници на ТИРЗ, Друштва за вработување на инвалидизирани лица и Стопански единици на КПУ, кои согласно посебните законски прописи можат да остварат право на даночно намалување од 1,168,599,218 денари. Во 5,428 даночни пријави утврден е повеќе платен данок во вкупен износ од 1,273,687,320 денари кој се пренесува во наредната година како плаќање на аконтации, додека износот од 122,128,054 денари се бара за враќање со исплата.

91,49% од даночната основа и 91,26% од даночната обврска за ДД се остварени од даночните обврзници кои припаѓаат на правната форма 450-трговски друштва. Со исклучување на податоците за корисниците на даночно ослободување и олеснување (Заштитни друштва, корисници на ТИРЗ и Стопански единици на КПУ) највисоко рангираните десет стопански дејности по остварена добивка, највисоко рангираните десет дејности по реинвестираната добивка и највисоко рангираните десет стопански дејности по остварена даночна обврска за ДД се:

Ред. бр.	ДЕЈНОСТ	ОСТВАРЕНА ДОБИВКА	
1	41.20	Изградба на станбени и нестанбени згради	3,707,771,479
2	07.29	Вадење на други руди на обоени метали	3,705,726,354
3	49.41	Товарен патен транспорт	3,003,698,084
4	47.11	Трговија на мало во неспецијализирани продавници, храна пијалаци и тутун	2,170,268,274
5	42.11	Изградба на патишта и автопати	2,001,191,094
6	64.20	Дејности на холдинг-друштвата	1,996,777,947
7	35.13	Дистрибуција на електрична енергија	1,946,833,976
8	46.90	Неспецијализирана трговија на големо	1,845,971,272
9	61.20	Дејности на безжични телекомуникации	1,742,016,579
10	42.99	Изградба на други објекти од нискоградба неспомнати на друго место	1,719,875,453
РЕИНВЕСТИРАНА ДОБИВКА			
1	42.11	Изградба на патишта и автопати	988,316,054
2	49.41	Товарен патен транспорт	923,039,722
3	41.20	Изградба на станбени и нестанбени згради	374,410,975
4	47.11	Трговија на мало во неспецијализирани продавници со храна пијалаци и тутун	368,065,308
5	21.20	Производство на фармацевтски препарати	328,543,177
6	47.19	Друга трговија на мало во неспецијализирани продавници	292,486,409
7	42.99	Изградба на други објекти од нискоградба неспомнати на друго место	261,351,955
8	24.20	Производство на цевки шупливи (издлабени) профили и слични производи од челик	258,468,296
9	46.39	Неспецијализирана трговија на големо со храна пијалаци и тутун	252,498,988
10	46.90	Неспецијализирана трговија на големо	245,114,832
ГОДИШНА ОБВРСКА ЗА ДД			
1	41.20	Изградба на станбени и нестанбени згради	407,648,194
2	07.29	Вадење на други руди на обоени метали	370,455,802
3	35.13	Дистрибуција на електрична енергија	310,089,693
4	49.41	Товарен патен транспорт	245,009,411
5	47.11	Трговија на мало во неспецијализирани продавници, со храна пијалаци и тутун	208,650,582
6	61.20	Дејности на безжични телекомуникации	206,357,933
7	46.90	Неспецијализирана трговија на големо	202,239,492
8	35.11	Производство на електрична енергија	194,120,934
9	42.99	Изградба на други објекти од нискоградба неспомнати на друго место	157,448,147
10	11.07	Производство на освежителни пијалаци, минерална вода и др. флаширана вода	152,187,808

Споредено со 2014, 2013 и 2012 година, во даночните пријави за деловната 2015 година искажани се следните состојби на Пресметаниот данок по намалување и на износите на данокот кој се доплаќа, враќа или се пребива во наредниот период со доспеаните аконтации.

Нов	Опис на поле	Период	Индекс	Индекс				
VIII.	Данок за плаќање/враќање	АОП	2015	2014	2013	2012	2015/14	2015/13
VIII.	Данок на добивка по намалување	41	7,748,263,343	7,442,778,069	1,842,171,906	1,818,829,549	104.10	420.60
34	Платени аконтации на данокот на добивка за даночниот период	42	5,489,804,349	1,422,019,518	1,447,727,970	1,605,440,269	386.06%	379.20
35	Износ на повеќе платен данок на добивка пренесен од претходни даночни периоди	43	425,623,898	525,164,808	489,631,860	545,937,219	81.05	86.93
35-а	Износ за доплата	44-а	3,228,650,470	6,050,739,425	640,196,820	540,097,904	53.36	504.32
35-б	Повеќе платен износ	44-б	1,273,687,320	477,427,822	696,221,626	708,387,725	266.78	182.94
35-в	Повеќе платен износ кој се бара за поврат	44-в	122,128,054	77,717,860	39,120,103	163,599,596	157.14	312.19
	Даночен ефект (35а - 35-б - 35в)		1,832,835,096	5,495,593,743	-95,144,909	-331,889,417	33.35	

Споредбените податоци од даночните пријави (ДБ) за оданочување со данокот на добивка на основицата содржана од финансискиот резултат (добивка/загуба) корегирани за непризнаени расходи и помалку искажани приходи за деловната 2015 година, во однос на даночните пријави за 2014 и 2013 година во која оданочувањето се вршеше само на фискалната основа на непризнаени расходи и помалку искажани приходи, ги покажуваат следните состојби:

- **Износот на утврдениот данок** на добивка по сите намалувања во ДБ за 2015 година во однос на ДБ за 2014 година, покажува зголемување од 4,10%, а во однос на 2013 година покажува зголемување за 320,60%;
- **Плаќениите аконтации на данокот на добивка за даночниот период** 2015 година покажуваат зголемување за 286,06% во однос на аконтациите за 2014 година, односно зголемување за 279,20% во однос на 2013 година, што се должи на изменетата законска регулатива (проширената даночна основа) со примена во ДБ за 2014-та година;
- **Акумулираниот повеќе плаќен данок на добивка кој се пренесува од претходните години** во 2015 година е помал за 18,95% во однос на 2014 односно, односно помал за 13,07% во однос на 2013 година;
- **Данокот за доплата** од 3,228,650,470 денари во 2015 година, покажува стапка на намалување во однос на 2014 за 46,64% (што воглавно се должи на поголемиот износ на платени аконтации за годината) а во однос на 2013 година покажува зголемување од 404,32%, што е резултат изменетата даночна основа во која за разлика од периодот 2009/2013 година, е вклучен и финансискиот резултат од работењето (добивка/загуба за деловната година);
- **Повеќе плаќениот данок кој не се бара за повраќ** од 1,273,687,320 денари и се пренесува за наплата на аконтациите кои доспеваат во наредните даночни периоди, покажува тренд на зголемување во однос на 2014 година за 166,78%, односно 82,94% во однос на 2013 година;
- **Повеќе плаќениот данок кој се бара за повраќ** од 122,128,054 денари, покажува тренд на зголемување во однос на 2014 година за 57,14%, и зголемување за 212,19% во однос на 2013 година; и
- **Даночниот ефект** кој представува разлика помеѓу утврдениот данок за доплата и износот на повеќе платениот данок за 2015 година, без оглед на тоа дали истиот се бара за поврат или се пренесува за пребивање со идните доспеани месечни аконтации, изнесува 1,832,835,096 денари и во однос на 2014 година кога истиот изнесуваше 5,495,593,743 денари покажува намалување за 66,65%.

Даночниот биланс за оданочување на годишниот вкупен приход (ДБ-ВП)

Даночни обврзници на кои данокот им се пресметува на даночната основа – остварен вкупен приход од работењето, се: трговските друштва класифицирани како мали и микро трговци како и правните лица-резиденти на Република Македонија, кои водат сметководство и подготвуваат годишни сметки согласно со Законот за трговските друштва (член 469 на ЗТД „Службен весник на Република Македонија“, бр.28/2004...61/2016).

За **микро трговци** се сметаат трговците кои во секоја од последните две пресметковни години, односно во првата година од работењето, ги задоволите следниве два критериуми: 1) просечниот број на вработените, врз основа на часови на работа да е до 10 работници и 2) бруто приход остварен од кој било извор да не надминува 50.000 ЕВРА во денарска противвредност.

За **мали трговци** се сметаат трговците кои во секоја од последните две пресметковни години, односно во првата година од работењето, задоволите најмалку два од можните три критериуми, и тоа: 1) просечниот број на вработени врз основа на часови на работа да е до 50 работници и 2) годишниот приход да е помал од 2.000.000 евра во денарска противвредност, или 3) просечната вредност (на почетокот и на крајот на пресметковната година) на вкупните средства (во активата) да е помала од 2.000.000 ЕВРА во денарска противвредност.

Трговските друштва кои што извршуваат банкарска, финансиска и осигурителна дејност и дејност од областа на игрите на среќа и забавните игри, не припаѓаат во поедноставен даночен режим на плаќање на годишен данок на вкупен приход.

Данокот на вкупен приход за деловната 2015 година се плаќа со поднесувањето на даночната пријава ДБ-ВП во 2016 година. Данокот се пресметува по стапка од 1% од износот на остварениот вкупен приход искажан во Билансот на успех во Годишната сметка за деловната година поголем од 3,000,001 денари и помал од 6,000,000 денари. Даночните обврзници со остварен вкупен приход до 3,000,000 денари, не подлежат на оданочување со данокот на вкупен приход, што е резултат на изменетата даночна регулатива во примена во даночните пријави (ДБ-ВП) доставени за деловната 2011 година.

Во 2016 година се поднесени 47,129 ДБ-ВП пријави. Од нив, 64 пријави се со вкупен приход утврден во билансот на успех од нула (0) денари, 36,248 пријави со остварен вкупен приход до 3,000,000 денари (од кои, 15 пријави се од заштитни друштва и 3 пријави од ТИРЗ-овите), 1,756 пријави се со остварен вкупен приход од 3,000,001 денари до 6,000,000 денари (од кои, 6 пријави се од заштитни друштва) и 9,060 пријави се т.н. празни пријави. Покрај споменатите, од еден даночен обврзник е поднесена пријава со износ над 6,000,000 денари и истата не е земена во предвид во овој извештај.

Состојбата искажана во полињата на вкупните ДБ-ВП пријави, намалени за износите во пријавите со остварен вкупен приход до 3,000,000 денари и износите во пријавите на обврзниците со даночни олеснувања и ослободувања е следна:

АОП	ДБ-ВП Опис	Износ				Индекс		
		2015	2014	2013	2012	2015/14	2015/13	2015/12
1	Вкупен приход утврден во “Билансот на успех“	40,182,306,546	39,046,617,163	36,713,602,256	35,272,224,483	102.91	109.45	113.92
2	Приходи од работење	38,829,803,981	37,870,727,463	35,551,484,254	34,298,691,786	102.53	109.22	113.21
3	Финансиски приходи	1,323,987,757	1,159,961,448	1,149,882,569	962,284,445	114.14	115.14	137.59
4	Удел во добивката на придружни друштва	28,514,808	15,928,252	12,235,433	11,248,252	179.02	233.05	253.50
5	Пропишана стапка	1%	1%	1%	1%			
6	Годишен данок на вкупен приход – пресметковно	401,823,065	390,518,002	367,196,760	352,717,630	102.89	109.43	113.92
7	Ослободување од Данок на ВП за обврзниците со остварен вкупен приход до 3.000.000 ден. и на заштитни друштва, ТИРЗ и СЕ на КПУ (288,391 ден.)	327,914,619	326,379,556	326,943,460	315,762,828	100.47	100.30	103.85
8	% на учество на ослободување во даночна обврска	81.61	83.58	89.04	89.52			
9	Утврден годишен данок на вкупен приход	73,932,685	64,138,446	40,253,300	36,954,802	115.27	183.67	200.06
10	Износ на платени аконтации	45,252,127	33,265,458	3,667,623	30,903,078	136.03	1,233.83	146.43
11	Износи на доплата	59,229,054	60,294,044	38,233,508	34,994,450	98.23	154.91	169.25
12	Износи за поврат	-30,548,496	-29,421,056	-1,708,573	-19,644,888	103.83	1,787.95	155.50
13	Ефект на данокот на вкупен приход (11-12)	28,680,558	30,872,988	36,585,677	15,349,562	92.90	78.39	186.85
14	Број на пријави	38,004	37,452	38,013	38,178	101.47	99.98	99.54

На Вкупниот приход од 40,182,306,546 денари кој го оствариле 47,128 даночни обврзници и го искажале во исто толку ДБ-ВП, пресметан е данок по стапка од 1% во вкупен износ од 401,823,065 денари. Во 36,248 “ДБ-ВП“ за обврзниците кои оствариле вкупен приход до 3,000,000 денари и Заштитните друштва и корисниците на ТИРЗ – (со утврден данок од 288,391 денари) извршено е намалување на пресметаната даночна обврска за износот на даночно ослободување од 327,914,619 денари. Даночното ослободување представува 81,61% од пресметковно утврдената годишна даночна обврска на сите обврзници на данокот на вкупен приход. После примена на даночното ослободување, вкупната даночна обврска изнесува 73,932,685 денари.

Даночните обврзници во текот на 2015 година аконтативно платиле износ од 45,252,127 денари по што за доплата остануваат 28,680,558 денари данок на вкупен приход (во пријавите се искажани 59,229,054 ден за доплата и 30,548,496 денари побарувања за поврат на повеќе платен данок).

Споредено со податоците за 2014, 2013 и 2012 година, се добиваат следните показатели:

- **Износот на остварените вкупни приходи** во 2015 година е поголем за 2,91% во однос на 2014 година, за 9,45% во однос на 2013 година и за 13,92% во однос на 2012 година;
- **Пропишаната стапка на оданочување** од 1% е иста во целиот период од 2015-2010 година;
- **Пресметковниот износ на Годишниот данок на вкупен приход** за сите даночни обврзници кои оствариле вкупен приход од 1,000,000 денари до 6,000,000 денари, без да се земе во предвид даночното ослободување од членот 36-в на ЗДД, во 2015 година е поголем за 2,89% во однос на 2014 година, за 9,43% во однос на 2013 година и за 13,92% во однос на 2012 година;
- **Износот на ослободувањето** од данок на вкупен приход за обврзниците со остварен вкупен приход до 3.000.000 денари и на заштитните друштва, ТИРЗ-овите и на СЕ на Казнено поправните установи е поголем за 0,47% во однос на 2014 година, за 0,30% во однос на 2013 година и за 3,85% во однос на 2012 година; истовремено, како учество во пресметковниот Годишен данок на вкупен приход тој е помал во однос на претходните три години;
- **Утврдениот годишен данок на вкупен приход** во 2015 година во однос на 2014 година покажува зголемување за 15,27% во однос на 2013 година, за 83,67% во однос на 2013 година и за 100,06% во однос на 2012 година.

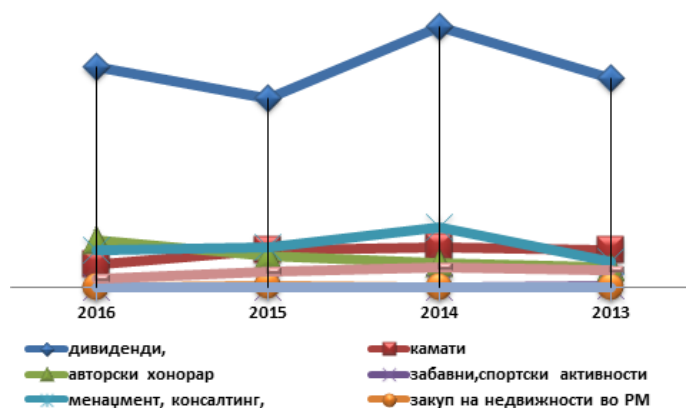
Данок на остварени приходи/добивки на странски правни лица во РМ (данок по задршка)

Домашните правни и физички лица регистрирани за вршење на дејност и странските правни лица или физички лица - нерезиденти со постојана деловна единица во РМ, должни се при секоја исплата на приходот/добивка на странското правно лице по основ на: дивиденди, приходи од камата, приходи од авторски хонорар, приходи од забавни или спортски активности, приходи од вршењето на менаџмент, консалтинг, финансиски услуги и услуги на истражување, приходи од закуп на недвижности во РМ, приходи од осигурителни премии за осигурување или реосигурување од ризици и на приходи од телекомуникациски услуги помеѓу РМ и странската држава, да го задржат и да го платат пропишаниот данок на соодветната уплатна сметка, доколку поинаку не е регулирано со Меѓународните договори за одбегнување на двојно оданочување со земјата во која е резидент примателот на приходот. Лицата коишто имаат обврска да

го задржат данокот во согласност со одредбите на Законот за данокот на добивка, до 15-ти февруари по годината во која постоела обврска за задржување на данокот, до УЈП поднесуваат годишен “Извештај за уплатениот данок по одбивка” (образец ДД-И). Наплатата на задржаниот данок од приходите на странските правни лица остварени во РМ во износ од 839.122.764 денари преставува 7,79% од вкупно остварените приходи од данокот на добивка во периодот јануари-декември 2016 година во вкупен износ од 10,768,675,519 денари. Видови на приходи на кој е задржан и платен данокот:

Задржан данок на приходи платени на странски правни лица	Платено во година				Индекс		
	2016	2015	2014	2013	2016/15	2016/14	2016/13
Дивиденди	547,122,481	468,739,450	648,080,971	521,046,521	116.72	84.42	105.00
Камати	56,748,395	92,391,941	99,723,123	93,459,753	61.42	56.91	60.72
Авторски хонорар	116,906,947	79,362,168	59,420,309	48,213,762	147.31	196.75	242.48
Забавни или спортски активности кои се вршат во РМ	1,224,854	408,671	-1,639,716	2,455,634	299.72	-74.70	49.88
Менаџмент, консалтинг, финансиски услуги, услуги на истражување	94,234,800	100,889,305	149,748,452	64,406,093	93.40	62.93	146.31
Закуп на подвижни ствари и недвижности во РМ	1,660,370	3,861,700	127,494	134,407	43.00	1,302.31	1,235.33
Осигурителни премии за осигурување / реосигурување од ризици во РМ	31792	33,202	35,732	63,242	95.75	88.97	50.27
Телекомуникациски услуги помеѓу РМ и странска држава	21,193,125	38,290,998	51,235,820	41,383,439	55.35	41.36	51.21
Вкупно уплати	839,122,764	783,977,435	1,006,732,185	771,162,851	107.03	83.35	108.81

Задржаниот данок на исплатените приходи на странските правни лица во 2016 во однос на 2015, година, покажува намалување во однос на сите видови на приходи за кои се врши задршка и плаќање на данокот, освен на приходите од авторски хонорари, приходите од забавни и спортски активности, менаџмент, консалтинг и на исплатени дивиденди и други распределби од капиталот.



Данок на исплатена дивиденда и друга распределба од добивката (ДД-ИД)

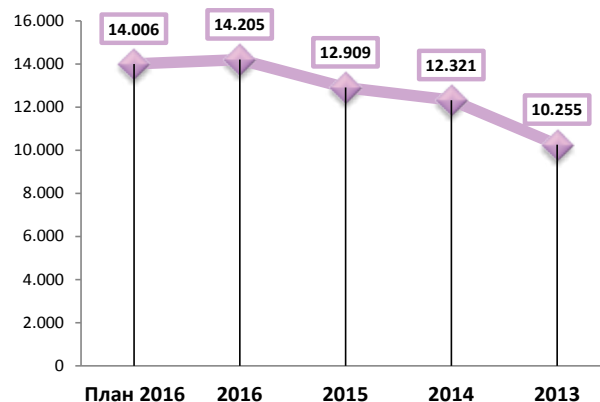
Со Законот за данок на добивка („Службен весник на РМ”, бр.112/14) извршена е промена на системот на оданочување на остварената добивка од *годината на нејзината распределба/исплата во годината на нејзиното остварување*, односно се промени основата за пресметување на данокот на добивка. Согласно преодните одредби на законот, даночните обврзници кои вршат исплати на акумулираните добивки за дивиденди и други распределби од добивката остварени во периодот од 2009 до 2013 година, се обврзани да пресметаат и платат данок на добивка. Пресметувањето и плаќањето на данокот се врши на образецот ДД-ИД - Пресметка на данок на добивка на исплатени дивиденди и други исплати од добивката. Таквата законска промена е причина за падот на приходите од з данокот на исплатени дивиденди и други распределби во 2016 година во однос на остварените приходи во предходните години и таквата тенденција ќе продолжи и во следните периоди со уште поизразени намалувања:

Месец	Приходи на Буџет				Индекс		
	2016	2015	2014	2013	2016/15	2016/14	2015/13
01	7,271,247	231,259,643	31,576,063	11,044,689	3.14	23.03	65.83
02	21,861,485	26,956,215	45,030,361	725,447,779	81.10	48.55	3.01
03	18,567,350	63,873,325	56,950,141	133,019,859	29.07	32.60	13.96
04	38,334,198	42,326,856	540,538,865	441,784,036	90.57	7.09	8.68
05	16,360,734	38,919,874	256,793,769	101,636,669	42.04	6.37	16.10
06	18,134,853	32,083,829	182,690,197	89,420,073	56.52	9.93	20.28
07	47,059,353	52,123,005	129,037,684	104,577,060	90.29	36.47	45.00
08	34,695,934	18,461,335	156,310,739	23,048,637	187.94	22.20	150.53
09	108,660,687	53,068,211	71,153,235	97,881,815	204.76	152.71	111.01
10	34,351,779	20,579,353	482,308,168	17,760,672	166.92	7.12	193.41
11	20,025,750	33,361,042	55,881,884	22,674,488	60.03	35.84	88.32
12	42,955,188	79,203,699	223,375,670	35,579,759	54.23	19.23	120.73
Вкупно	408,278,358	692,216,387	2,231,646,776	1,803,875,536	58.98	18.29	22.63

ПЕРСОНАЛЕН ДАНОК НА ДОХОД

Во периодот јануари-декември 2016 година, остварен е вкупен приход од персоналниот данок на доход од 14,205,147,163 денари. Овој износ е:

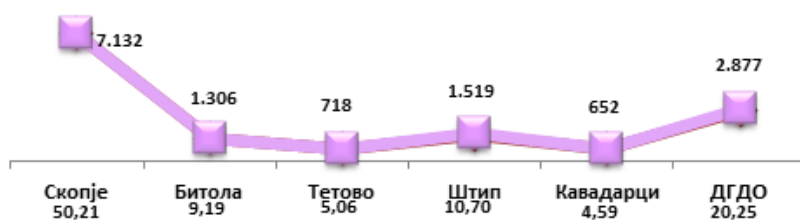
- ↑ **1,42%** повисок во однос на планираниот 14,006,000,000 денари,
- ↑ **10,04%** повисок во однос на остварениот во 2015 година во износ од 12,909,482,084 денари,
- ↑ **15,29%** повисок во однос на остварениот во 2014 во износ од 12,320,728,625 денари, и
- ↑ **35,52%** повисок во однос на остварениот во 2013 во износ од 10,254,731,774 денари.



	План 2016	Наплата				Индекс: Нап/Пл 16	Индекс 2016/15
		2016	2015	2014	2013		
ПДД приход	14,006,000,000	14,205,147,163	12,909,482,084	12,320,728,625	10,254,731,774	101.42	110.04

7,132 милиони денари, или 50,21% од приходите од персонален данок на доход се остварени во РД Скопје, 2,877 милиони денари или 20,25% се остварени во ДГДО, додека останатите регионални дирекции оствариле 4.196 милиони денари или 29,54%.

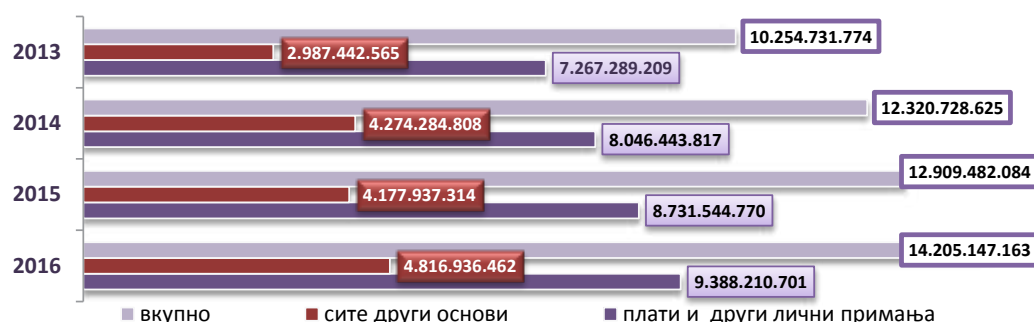
Во 000,000	Скопје	Битола	Тетово	Штип	Кавадарци	ДГДО	Вкупно
ПДД	7,132	1,306	718	1,519	652	2,877	14,205
Учество (%)	50.21	9.19	5.06	10.70	4.59	20.25	100.00



Наплатата на Персоналниот данок на доход е извршена по следните основи

Приходи од:	2016	Структура %	2015	2014	2013	Индекс 2016/15
Плати и други лични примања	9,388,210,701	66.09	8,731,544,770	8,046,443,817	7,267,289,209	107.52
Данок на пензиски надомест на доброволно пензиско осигурување	-38,436	0.00	-391,604	-257,454	-268,032	9.82
Договор за дело	943,207,100	6.64	786,326,312	1,011,630,140	854,917,300	119.95
Земјоделство и шумарство	284,900,491	2.01	116,046,160	239,425,518	167,154,288	245.51
Самостојна дејност	195,129,585	1.37	193,227,285	206,079,290	125,329,430	100.98
Имот и имотни права	499,638,729	3.52	490,524,917	439,276,516	397,338,622	101.86
Авторски и права од индустриска сопственост	235,854,639	1.66	240,237,993	263,411,180	235,638,766	98.18
Капитал	1,023,361,958	7.20	829,450,981	683,543,920	656,451,345	123.38
Капитални добивки	75,784,438	0.53	63,504,164	34,351,939	23,892,429	119.34
Игри на среќа и други наградни игри	988,683,209	6.96	908,943,263	789,782,874	52,513,878	108.77
Други видови приходи	269,166,890	1.89	278,250,672	290,667,632	167,889,334	96.74
Годишно решение на УП	258,781,109	1.82	199,143,725	242,418,334	242,267,126	129.95
Камата за ненавремено плаќање на ПДД	37,059,077	0.26	68,797,470	59,660,294	44,282,689	53.87
Неоданочен приход	5,407,673	0.04	3,875,976	14,294,625	20,035,390	139.52
Вкупно	14,205,147,163	100.00	12,909,482,084	12,320,728,625	10,254,731,774	110.04

Во структурата на персоналниот данок на доход најзначаен е износот на данокот на “плати и други лични примања од работен однос” кој во вкупниот износ учествува со 66,09%, додека данокот од сите други извори учествува со 33,91%.



Годишни извештаи на исплатителите на приходи (ПДД-ГИ)

Годишен извештај на исплатувачот на приходи за бруто остварените приходи, платениот данок и придонеси и вкупно исплатените нето приходи ПДД-ГИ за 2015 година го поднеле 61,996 исплатители на приходи (56,405 се правни лица и 5,591 се СВД), од кои 324 исплатители во своите извештаи не искажани било какви податоци за исплатени приходи. 61,672 исплатители ги исплатиле следните видови на приходи, на следниот број лица, во следните бруто износи, износи на одбитоци и даночни олеснувања и платениот ПДД по одбивка:

Вид на исплата	Опис	Бр. ЕДБ	Бр. ЕМБГ	Бруто исплати	Бруто приход	Одбитоци	Даночно олеснување	Платен ПДД	Нето приходи
		1	2	2.1	3	4	5	6	7
01	Плата и надоместоци на плата од работен однос и исплата по основ на деловна успешност на работодавачот на кои се платени придонеси	55,827	548,181	628,912	167,062,649,868	44,558,433,601	41,160,916,678	8,137,177,929	114,367,031,270
1-а	Плата и надоместоци на плата од работен однос и исплата по основ на деловна успешност на работодавач - кој не е заштитно друштво, на вработени инвалидни лица	412	700	702	140,397,987	39,495,950	48,553,271	1,401,828	97,458,336
1-б	Плата и надоместоци на плата од работен однос и исплата по основ на деловна успешност кај заштитни друштва	299	7,123	7,288	1,590,971,906	429,777,540	521,176,378	6,902,091	1,121,004,105
1-в	Плата и надоместоци на плата од работен однос и исплата по основ на деловна успешност кај корисници на технолошка индустриска развојна зона	13	5,238	5,277	1,426,515,824	386,535,626	305,631,144	0	972,896,847
1-г	Плата и надоместоци на плата од работен однос и исплата по основ на деловна успешност на работодавач кој има ослободување по член 98 од Законот за вработување и осигурување во случај на невработеност	7,333	13,403	13,472	1,393,668,490	381,520,174	564,578,420	26,332,349	977,768,851
02	Дополнителни примања и надоместоци на трошоци од работен однос на кои не се платени придонеси	44,482	327,579	333,645	5,150,196,206	0	1,627,722	515,667,145	4,633,456,037
03	Пензии	6	307,293	307,293	46,930,969,993	25,557	25,193,799,551	2,173,743,970	44,757,200,466
04	Примања на членови на органите за управување и надзор на трговските друштва	881	4,776	5,154	764,613,987	69,301	5,878,874	75,353,326	678,852,832
05	Примања на функционери, пратеници и советници	99	1,777	1,773	231,993,238	0	0	23,165,415	208,671,673
06	Надоместоци за работа на судии поротници, вешти лица и стечајни управници кои немаат својство на вработени лица во соодветните институции или друштва	221	1,711	2,129	65,140,802	0	0	6,591,658	58,531,144
07	Надоместоци на членови на Македонска академија на науките и уметностите	3	54	54	27,505,995	0	0	2,750,597	24,755,398
08	Лични примања по договор за повремено или привремено вршење на услуги	11,088	103,276	132,531	7,347,986,100	1,359,350	276,465,385	729,807,763	6,599,736,759
09	Приходи од имот (закупнини на движен и недвижен имот)	16,123	21,673	27,025	5,649,266,427	1,413,516,647	1,466,416	419,218,203	5,230,048,203
10	Приходи од авторски права и права од индустриска сопственост	893	26,492	37,841	2,952,743,379	1,162,931,214	420,293,105	178,862,000	2,772,971,214
11	Дивиденди и други приходи, остварени со учество во добивката кај исплатувачот	2,543	26,305	30,416	8,522,771,641	0	6,306,780	851,571,572	7,671,200,065
12	Приходи од камати од заеми, обврзници и други хартии од вредност	54	91	98	71,022,877	0	0	7,083,584	63,939,293
13	Добивки на игри на среќа	50	3,103	3,127	149,538,973	0	0	14,953,974	134,584,999
14	Други видови приходи платени по одбивка	1,302	23,809	25,624	1,479,909,615	89,044,090	11,890,629	133,803,639	1,346,009,803
Вкупно		61,672		1,562,361	250,957,863,308	48,462,709,050	68,518,584,353	13,304,387,043	191,716,117,295

Персонален данок на доход по годишната даночна пријава (ПДД-ГДП)

Во 2016 се примени и обработени 417.297 доброволни Годишни даночни пријави за ПДД (ПДД-ГДП) за 2015 година, службено се изготвени 67.598 пријави за лицата кои не ги поднеле доброволно а службите во УЈП констатирале дека постои основ за нивно поднесување, извршени се 482.851 утврдувања на состојбите (415.247 по доброволно поднесени пријави и 67.604 по службени пријави). По извршеното утврдување генерирани се 479,153 решенија за даночните обврзници, од кои, 414.896 по доброволно поднесените пријави и 64.257 по службените утврдувања на годишната обврска.

РД	Број на утврдени пријави со решенија			Утврдени бруто приходи со решенија		
	Вкупно	Доброволни	Службени	Бруто приход	По доброволни пријави	По службени пријави
Скопје	180,460	158,306	22,154	83,780,032,419	78,076,755,776	5,703,276,643
Битола	88,117	76,005	12,112	27,197,649,091	24,814,242,002	2,383,407,089
Тетово	41,557	34,052	7,505	12,300,578,550	10,612,385,207	1,688,193,343
Штип	111,231	94,631	16,600	30,568,065,323	27,757,788,885	2,810,276,438
Кавадарци	57,788	51,902	5,886	16,315,002,035	15,223,359,578	1,091,642,457
Вкупно 2015	479,153	414,896	64,257	170,161,327,418	156,484,531,448	13,676,795,970
Вкупно 2014	469,059	420,235	48,824	160,436,786,393	150,062,899,685	10,373,886,708
Вкупно 2013	244,361	176,084	68,277	100,169,323,893	85,638,371,500	14,530,952,393
Вкупно 2012	237,399	173,577	63,822	96,189,701,330	82,519,297,307	13,670,404,023
Вкупно 2011	206,854	172,966	33,888	86,181,428,151	78,731,504,511	7,449,923,640
% сооднос 2015/14	102.15	98.73	131.61	106.06	104.28	131.84
% сооднос 2015/13	196.08	235.62	94.11	169.87	182.73	94.12
% сооднос 2015/12	201.83	239.03	100.68	176.90	189.63	100.05
% сооднос 2015/11	231.64	239.87	189.62	197.45	198.76	183.58

Во утврдените Годишни даночни пријави за кои се изготвени и решенија, утврден е бруто приход од **170,161,327,418** денари по следните основи:

Број на поле	Вид на приход	Број на пријави	Бруто приход
1	Плата и надоместоци од плата, деловна успешност на кои се платени придонеси	376,418	122,734,409,422
1-a	Плата и надоместоци од плата и за деловна успешност на инвалидизирани лица	525	113,637,188
1-б	Плата и надоместоци од плата и за деловна успешност во заштитни друштва	6,024	1,464,909,284
1-в	Плата и надоместоци од плата и за деловна успешност во ТИРЗ	4,298	1,373,072,975
1-г	Плата и надоместоци од плата и за деловна успешност кај исплатители од чл. 98 ЗВОН	7,587	962,716,124
2	Дополнителни примања од работен однос	329,862	5,257,935,347
3	Пензии	33,934	6,398,606,626
4	Примање на членовите и на органите на управување и надзор	4,632	751,255,444
5	Примања на функционери, пратеници, советници и др. јавни функции	1,828	241,250,871
6	Надоместоци на судии поротници, вешти лица и стечајни управници	1,797	83,935,978
7	Надоместоци на членови на МАНУ	115	31,141,293
8	Договор за повремено вршење на услуги	104,589	8,346,215,838
9	Приходи од имот и имотни права	28,265	6,709,096,069
10	Авторски права и права од индустриска сопственост	26,839	2,999,249,184
11	Дивиденди и учество во добивката	25,675	8,786,079,576
12	Камати	118	83,150,212
13	Добивки од игри на среќа и други наградни игри	3,168	160,400,899
14	Други приходи по одбивка	52,146	2,264,636,718
15	Други приходи	4,127	497,845,784
16	Нето приход од СВД*-не се утврдувани преку ПДД-ГДП		
17	Земјоделска дејност според паушално утврден приход-доутврдување	347	38,823,567
18	Капитални добивки	110	862,959,019
Вкупно утврдени од пријавените бруто приходи			170,161,327,418

Во генерираните 479,153 даночни решенија со утврден износ на бруто приходи од 170,161,327,418 денари, искажани се законски дозволени одбитоци во износ од 71,069,100,332 денари, даночни намалувања и ослободувања од 162,841,458 денари, по што е утврдена даночна обврска од 9,747,331,421 денари. Во текот на година аконтативно е платен персонален данок од 9,626,233,932 денари и констатирани се износи за доплата на помалку платен данок од 186,078,735 денари.

РД/ДГДО	Број на решенија	Вкупно бруто приходи	Вкупно одбитоци	Даночна основа	Данок пред намалување
Скопје	180,460	83,780,032,419	30,393,467,850	53,392,041,865	5,339,204,961
Битола	88,117	27,197,649,091	12,222,115,673	14,975,955,419	1,497,595,859
Тетово	41,557	12,300,578,550	5,717,053,795	6,585,467,040	658,546,573
Штип	111,231	30,568,065,323	14,929,003,286	15,640,177,522	1,564,017,793
Кавадарци	57,788	16,315,002,035	7,807,459,728	8,508,086,951	850,807,693
Вкупно 2015	479,153	170,161,327,418	71,069,100,332	99,101,728,797	9,910,172,879
Вкупно 2014	469,059	160,436,786,393	67,242,671,429	93,202,270,326	9,320,225,558
Вкупно 2013	244,361	100,169,323,893	34,323,350,077	65,848,546,549	6,584,855,029
Вкупно 2012	235,909	95,915,950,386	33,794,129,801	62,127,793,788	6,212,779,528
Вкупно 2011	206,850	85,834,267,318	29,854,701,254	55,982,612,700	5,598,261,318
Индекси					
%2015/2014	102.15	106.06	105.69	106.33	106.33
%2015/2013	196.08	169.87	207.06	150.5	150.5
% 2015/2012	203.11	177.41	210.3	159.51	159.51
%2015/2011	231.64	198.24	238.05	177.02	177.02

РД/ДГДО	Намалувања и ослободувања	Утврден данок по намалувања	Платени аконтации	Данок за доплата
Скопје	58,380,152	5,280,824,809	5,176,409,882	119,907,485
Битола	22,086,313	1,475,509,546	1,454,387,873	24,604,459
Тетово	6,142,305	652,404,268	643,657,826	10,072,747
Штип	58,844,217	1,505,173,576	1,523,834,707	25,782,596
Кавадарци	17,388,471	833,419,222	827,943,644	5,711,448
Вкупно 2015	162,841,458	9,747,331,421	9,626,233,932	186,078,735
Вкупно 2014	127,862,674	9,192,362,884	9,044,528,800	152,623,536
Вкупно 2013	35,700,628	6,549,154,401	6,382,540,328	166,864,061
Вкупно 2012	34,433,945	6,178,345,583	5,975,271,053	205,438,779
Вкупно 2011	26,067,422	5,572,193,896	5,395,854,859	179,441,104
Индекси				
%2015/2014	127.36	106.04	106.43	121.92
%2015/2013	456.13	148.83	150.82	111.52
%2015/2012	472.91	157.77	161.1	90.58
%2015/2011	624.69	174.93	178.4	103.7

Персоналниот данок на доход од самостојно вршење на дејност (СВД)

Согласно поднесените 10,830 даночни пријави на СВД за работењето во 2015-та година, 977 пријави се со искажан износ од “нула” денари во сите полиња. Само во 8.412 даночни пријави од самостојните вршители на дејност е искажана позитивна основа за оданочување на поле 20 во поднесените ПДД-ДБ пријави, при што е утврдена даночна основа од 2,957,469,501 денари, како и даночни намалувања и олеснувања од 690,082,865 што резултира со намалена даночна основа од 2,339,842,975 денари на која е пресметан данок од 233,984,545 денари. Пресметаниот данок потоа е намален за 31,763,232 денари при што е “утврдена обврска на персонален данок на доход” од 202,221,313 денари. Во текот на годината даночните обврзници (СВД) платиле аконтации на персонален данок од 117,095,126 денари, при што данокот за доплата изнесува 105,733,949 денари, а претплатениот данок е -20,608,884 денари (или позитивен даночен ефект од 85,125,065).

	Вкупно	
	Број	Износ
Нето-Приход	8,323	2,786,426,110
Загуба пред оданочување	1,510	139,774,953
Непризнаени расходи (АОП 04 до 19)	2,102	184,202,345
(Негативна) Даночна основа	1,419	-126,615,999
(Позитивна) даночна основа	8,412	2,957,469,501
Намал. на ДО (АОП 21 до 24)	7,845	690,082,865
Даночна основа за пресметување на ПДД	6,512	2,339,842,975
Пресметан данок (10%)	6,510	233,984,545
Намалување на пресметан данок	2,003	31,763,232
• Набавени и ставени во употреба до 10 фискални апарати	1,238	11,157,240
• По други основи утврдени со законот	791	20,605,992
Пресметан годишен данок	5,112	202,221,313
Платени аконтации	2,493	117,095,126
Повеќе платен данок	1,231	-20,608,884
Данок за доплата	4,173	105,733,949
Пријави со износ	9,853	
Пријави само со “0”	977	
Даночен ефект		85,125,065

Вршители на земјоделска дејност кои се оданочуваат според паушално утврдениот приход

Пријавен износ на вкупен приход (ПДД-ПЗ) во 2016 за 2015 година - Во УЈП се поднесени 29.834 барања

(пријави) со кои се пријавени 4.865.226.837 денари приходи од земјоделска дејност, од кои по 5.369 пријави приходи во износ од 1.296.825.182 денари остварени од земјоделство како основна дејност и по 24.465 пријави приходи во износ од 3.568.401.655 денари остварени од земјоделска дејност како дополнителна дејност.

Со 22 пријави се пријавени приходи повисоки од 1,300,000 денари што е спротивно на законските одредби за дефинирање на критериумите за индивидуални земјоделци кои го плаќаат ПДД на паушално утврдени приходи од земјоделска дејност.

Изземајќи ги наведените пријави, состојбата е следна:

- Поднесени се 29.812 барања (пријави) со кои се пријавени 4.827.345.110 денари приходи од земјоделска дејност, од кои,
- По 5.361 пријава пријавени се приходи во износ од 1.283.760.028 денари остварени од земјоделство како основна дејност и
- По 24.451 пријава пријавени се приходи во износ од 3.543.585.082 денари остварени од земјоделска дејност како дополнителна дејност.

Како резултат на поднесените пријави извршено е утврдување кое е резултат со изготвени решенија за задолжување во износи еднакви или различни на пријавениот приход (поголеми или помали) или со неизготвување на решение заради законско ослободување од даночна обврска и пресметан ПДД во вкупен износ од 99,091,024 денари.

Пријави ПДД-ПЗ без разлика на износот на приходот

Граничен износ на приходи (во денари)	Основна дејност		Дополнителна дејност		Вкупно	
	Број	Приход	Број	Приход	Број	Приход
0 денари	157	0	1,303	0	1,460	0
1 -300 000	3,987	576,857,370	20,114	1,873,332,359	24,101	2,450,189,729
300 001-1,300,000	1,217	706,902,658	3,034	1,670,252,723	4,251	2,377,155,381
вкупно	5,361	1,283,760,028	24,451	3,543,585,082	29,812	4,827,345,110
над 1 300 000	8	13,065,154	14	24,816,573	22	37,881,727
Вкупно	5,369	1,296,825,182	24,465	3,568,401,655	29,834	4,865,226,837

	ОСНОВНА ДЕЈНОСТ				
	Број	Приход по пријава	Приход по решение	Даночна основа	ПДД
Еднакво	2,702	653,503,182	653,503,182	74,384,523	7,438,467
Поголемо	2,425	599,854,152	815,909,295	119,548,543	11,954,909
Нема решение	234	30,402,694			
ВКУПНО	5,361	1,283,760,028	1,469,412,477	193,933,066	19,393,376
	ДОПОЛНИТЕЛНА ДЕЈНОСТ				
Еднакво	12,484	1,897,086,996	1,897,086,996	374,104,031	37,410,717
Поголемо	10,583	1,591,049,638	2,140,713,235	422,865,106	42,286,931
Нема решение	1,384	55,448,448			
ВКУПНО	24,451	3,543,585,082	4,037,800,231	796,969,137	79,697,648
	ВКУПНО				
Еднакво	15,186	2,550,590,178	2,550,590,178	448,488,554	44,849,184
Поголемо	13,008	2,190,903,790	2,956,622,530	542,413,649	54,241,840
Нема решение	1,618	85,851,142			
ВКУПНО	29,812	4,827,345,110	5,507,212,708	990,902,203	99,091,024

Годишни извештаи за исплатените приходи при откуп на земјоделски производи од физички лица (ПДД-ГИ/ОЗП) и утврдени приходи и ПДД

Исплатувачите кои вршат откуп на земјоделски производи од физички лица кои не се трговци поединци, имаат обврска на Управата за јавни приходи да и достават "Годишен извештај за исплатените приходи при откуп на земјоделски производи од физички лица" (ПДД-ГИ/ОЗП) за даночниот период најдоцна до 31 јануари следната година. За календарската 2015-та година, во 2016 година ГИ-ОЗП однеле 1.230 исплатители, кои дале информација за извршени плаќања кон 73,758 физички лица за откупени земјоделски производи во вкупна вредност од 12,000,927,350 денари.

За година	Број на подносител на ПДД-ГИ/ОЗП	Број на лица кон кои се извршени исплати за откупени земјоделски производи	Вкупен износ на откуп
2015	1,230	73,758	12,000,927,350
2014	1,202	75,096	12,723,077,940
2013	1,106	72,294	11,130,669,059
2012	1,075	79,745	13,591,164,550
2011	1,057	81,001	11,641,178,906
2010	1,078	65,934	8,134,505,579
2009	879	66,682	8,361,885,014
Индекс 2015/14	102.33	98.22	94.32
Индекс 2015/13	111.21	102.03	107.82
Индекс 2015/12	114.42	92.49	88.30
Индекс 2015/11	116.37	91.06	103.09
Индекс 2015/10	114.10	111.87	147.53
Индекс 2015/09	139.93	110.61	143.52

Согласно податоците од барањата ПДД-ПЗ поднесени од индивидуалните земјоделци и од извештаите на исплатувачите на приходи ПДД-ГИ/ОЗП, во УЈП се изготвени 68,177 годишни решенија за утврдена даночна обврска на ПДД на пашално утврдени приходи од остварување на земјоделска дејност. Од нив 6,741 решенија се однесуваат на обврзници за кои земјоделството е основна дејност и 61,436 решенија за обврзници за кои земјоделството е дополнителна дејност. Од двете категории на обврзници се остварени приходи од земјоделство во вкупен износ од 11,108,775,045 денари за кои се пресметани нормирани трошоци во износ од 8,997,355,658 денари кои се користат како даночно олеснување (намалување на основицата за оданочување), пресметана е даночна основа од 2,111,419,387 денари и пресметана даночна обврска од ПДД во износ од 211,144,230 денари.

ОСНОВНА ДЕЈНОСТ							
Гранични износи на приходи во денари	РД	Скопје	Битола	Тетово	Штип	Кавадарци	Вкупно
1 - 300 000	Даночни обврзн.	199	989	277	1,424	783	3,672
	Вкупен приход	19,709,514	170,618,256	30,998,292	200,432,138	129,919,788	551,677,988
	100% Нормирани трошоци	19,709,514	170,618,256	30,998,292	200,432,138	129,919,788	551,677,988
	Даночна основа	0	0	0	0	0	0
	Утврден ПДД	0	0	0	0	0	0
300 001 - 1 300 000	Даночни обврзн.	183	1,299	155	1,057	375	3,069
	Вкупен приход	116,235,882	714,800,974	89,054,276	620,731,445	204,064,953	1,744,887,530
	80% Нормирани трошоци	92,988,705	571,840,773	71,243,419	496,585,158	163,251,966	1,395,910,021
	Даночна основа	23,247,177	142,960,201	17,810,857	124,146,287	40,812,987	348,977,509
	Утврден ПДД	2,324,725	14,296,062	1,781,087	12,414,670	4,081,321	34,897,865
ДОПОЛНИТЕЛНА ДЕЈНОСТ							
1 - 300 000	Даночни обврзн.	1,375	18,670	2,870	18,305	12,681	53,901
	Вкупен приход	98,038,304	1,853,247,376	273,354,120	1,456,980,195	1,054,366,712	4,735,986,707
	80% Нормирани трошоци	78,430,643	1,482,597,953	218,683,278	1,165,584,138	843,493,374	3,788,789,386
	Даночна основа	19,607,661	370,649,423	54,670,842	291,396,057	210,873,338	947,197,321
	Утврден ПДД	1,960,797	37,065,676	5,467,180	29,140,266	21,087,691	94,721,610
300 001 - 1 300 000	Даночни обврзн.	218	2,916	539	2,600	1,262	7,535
	Вкупен приход	155,229,727	1,526,593,491	294,852,657	1,432,192,839	667,354,106	4,076,222,820
	80% Нормирани трошоци	124,183,778	1,221,274,797	235,882,125	1,145,754,273	533,883,290	3,260,978,263
	Даночна основа	31,045,949	305,318,694	58,970,532	286,438,566	133,470,816	815,244,557
	Утврден ПДД	3,104,603	30,531,991	5,897,086	28,643,951	13,347,124	81,524,755
ВКУПНО							
Даночни обврзници		1,975	23,874	3,841	23,386	15,101	68,177
Вкупен приход		389,213,427	4,265,260,097	688,259,345	3,710,336,617	2,055,705,559	11,108,775,045
Нормирани трошоци		315,312,640	3,446,331,779	556,807,114	3,008,355,707	1,670,548,418	8,997,355,658
Даночна основа		73,900,787	818,928,318	131,452,231	701,980,910	385,157,141	2,111,419,387
Утврден ПДД		7,390,125	81,893,729	13,145,353	70,198,887	38,516,136	211,144,230

15,186 решенија соодветствуваат со пријавените приходи во поднесените барања ПДД-ПЗ од даночните обврзници, во 13,008 решенија извршено е доутврдување на приходот, даночната основа и ПДД и со 39,983 решенија извршено е службено утврдување на приходот од земјоделска дејност и ПДД, во износ од 112,053,206 денари. По 1,618 даниочни пријави не се изготвени решенија.

Даночните обврзници пријавиле приход од извршување на земјоделска дејност во годишен износ до 1,300,000 денари (ПДД-ПЗ) во износ од 4,741,493,968 денари (со приходот на 1,618 пријави по кои не се изготвени решенија =4,827,345,110 ден), со споредување со податоците добиени од исплатителите на приходи утврден е приход од вршење на земјоделска дејност во годишен износ до 1,300,000 ден во износ од 11,108,755,045 денари и со примена на законските даночни олеснувања од 8,997,355,658 денари пресметана е даночна основа од 2,111,419,387 денари и даночна обврска за ПДД од 211,144,230 денари.

	Број на даночни обврзници	Приход		Даночна основа	Пресметан ПДД
		Пријавени	Утврдени		
По пријавено	15,186	2,550,590,178	2,550,590,178	448,488,554	44,849,184
Со доутврдување	13,008	2,190,903,790	2,956,622,530	542,413,649	54,241,840
Службено утврдување	39,983		5,601,542,337	1,120,517,184	112,053,206
Вкупно	68,177	4,741,493,968	11,108,755,045	2,111,419,387	211,144,230

ИНТЕГРИРАНА НАПЛАТА НА ПЕРСОНАЛЕН ДАНОК И СОЦИЈАЛНИ ПРИДОНЕСИ ОД ПЛАТА

Во 2016 година, остварен е вкупен приход по основ на социјални придонеси од плата во износ од 59,321,478,637 денари. Овој износ е:

- ↑ 0,10% повисок во однос на планираниот од 59,263,390,000 денари,
- ↑ 5,31% повисок во однос на остварениот во истиот период од 2015 година во износ од 56,330,269,024 денари,
- ↑ 13,31% повисок во однос на остварениот во истиот период од 2014 година во износ од 52,351,331,017 денари, и
- ↑ 17,91% повисок во однос на остварениот во истиот период од 2013 година во износ од 50,309,923,310 денари.

Социјални придонеси	ПЛАН		НАПЛАТА				ИНДЕКС			
	2016	2016	2015	2014	2013	3/2	3/4	3/5	3/6	
1	2	3	4	5	6	7	8	9	10	
ППИО	33,796,463,000	33,840,885,521	32,243,627,772	30,086,698,344	28,717,111,564	100.13	104.95	112.48	117.84	
ПЗО	23,401,927,000	23,328,112,042	22,046,126,296	20,379,457,495	19,793,028,303	99.68	105.82	114.47	117.86	
ПОН	2,065,000,000	2,152,481,074	2,040,514,956	1,885,175,178	1,799,783,443	104.24	105.49	114.18	119.60	
Вкупно	59,263,390,000	59,321,478,637	56,330,269,024	52,351,331,017	50,309,923,310	100.10	105.31	113.31	117.91	

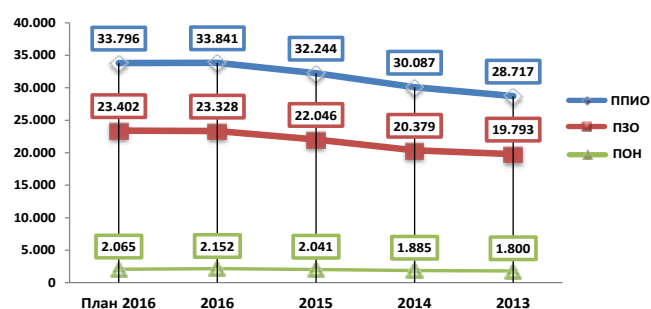
* Во Придонес за ПИО од илациа во вкупен износ од 32,488,853,585 денари е содржан и износот на Придонес за иензиско и инвалидско осигурување од лица кои што остваруваат приходи од извршување физичка и/или интелектуална работа, врз основа на договор за дело и/или авторски договор или друг договор со кој е определен надоместок за извршена работа (с/ка 843-00586-712125) во износ од 1,265,897 денари.

* Во Придонес за ЗО од илациа во вкупен износ од 13,374,078,502 денари е содржан и износот на Придонес за задолжително здравствено осигурување од лица кои што остваруваат приходи од извршување физичка и/или интелектуална работа, врз основа на договор за дело и/или авторски договор или друг договор со кој е определен надоместок за извршена работа (с/ка 843-00570-712227) во износ од 583,934 денари.

Уплатна с/ка 843-	ППИО 00586-712125	ПЗО 00570-712227
01/2016	282,429	180,208
02/2016	381,513	147,574
03/2016	317,862	139,456
04/2016	16,512	7,987
05/2016	59,641	23,859
06/2016	14,068	6,995
07/2016	5,740	758
08/2016	141,830	57,519
09/2016	0	0
10/2016	614	249
11/2016	40,202	16,305
12/2016	5,486	3,024
Вкупно	1,265,897	583,934

Придонесите за пензиско и инвалидско осигурување во 2016 година се остварени во износ од 33,840,885,521 денари. Овој износ е повисок за 0,13%, или во апсолутен износ за 44,422,521 денари во однос на планираниот од 33,796,463,000 денари, повисок за 4,95%, или во апсолутен износ за 1,597,257,749 денари во однос на остварениот во истиот период 2015 година од 32,243,627,772 денари, за 12,48% или во апсолутен износ од 3,754,187,177 денари од остварениот во 2014 од 30,086,698,344 денари и повисок за 17,84% или за 5,123,773,957 денари од остварениот во 2013 година во износ од 28,717,111,564 денари.

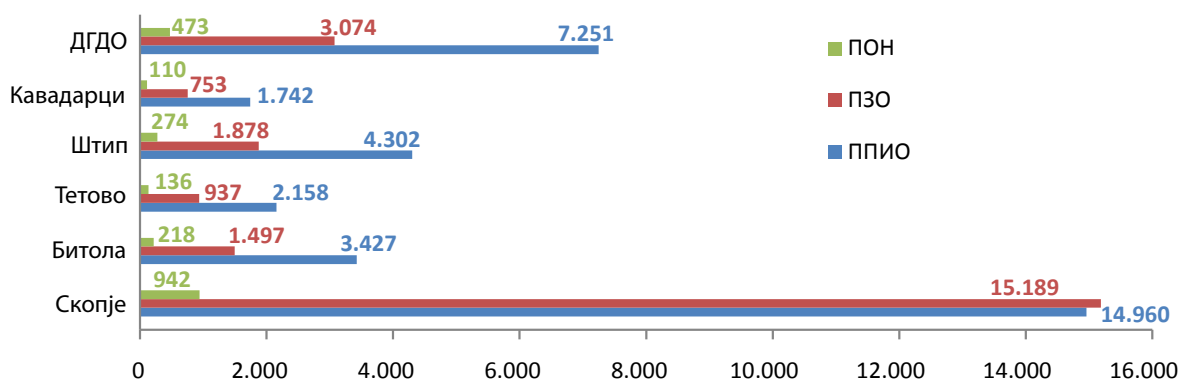
Придонесите за здравствено осигурување во 2017 година се остварени во износ од 23,328,112,042 денари. Овој износ е понизок за 0,32%, или за 73,814,958 денари во однос на планираниот од 23,401,927,000 денари, повисок за 5,82%, или за 1,281,985,746 денари во однос на остварениот во 2015 од 22,046,126,296 денари, за 14,47% или за 2,948,654,547 денари во однос на остварениот во 2014 од 20,379,457,495 денари и за 17,86% или за 5,123,773,957 денари во однос на наплатениот во 2013 од 19,793,028,303 денари.



Придонесите за осигурување во случај на невработеност во 2016 година се остварени во износ од 2,152,481,074 денари. Овој износ е повисок за **4,24**, или за 87,481,074 денари во однос на планираниот од 2,065,000,000 денари, повисок за **5,49**%, или за 111,966,118 денари во однос на остварениот во 2015 од 2,040,514,956 денари, за **14,18**%, или за 267,305,896 денари од остварениот во 2014 од 1,885,175,178 денари и за **19,60**% или за 352,697,631 денари од остварениот во 2013 година од 1,799,783,443 денари.

Од вкупно наплатените социјални придонеси од плата кои се плаќаат на сметките за интегрирана наплата на задолжителни социјални придонеси од бруто плата, 52,41% се наплатени во Регионалната дирекција Скопје, 18,20% од големите даночни обврзници кои се администрираат преку ДГДО и 29,39% од исплатителите на плати и индивидуалните обврзници од

Опис	Вкупно	Скопје	Битола	Тетово	Штип	Кавадарци	ДГДО
ППИО	33,841	14,960	3,427	2,158	4,302	1,742	7,251
Учество %	100.00	44.21	10.13	6.38	12.71	5.15	21.43
ПЗО	23,328	15,189	1,497	937.494	1,878	752.9462	3,074
Учество %	100.00	65.11	6.42	4.02	8.05	3.23	13.18
ПОН	2,152	942	218	136	274	110	473
Учество %	100.00	43.76	10.13	6.32	12.74	5.10	21.95
Вкупно	59,321	31,091	5,142	3,231	6,454	2,605	10,798
Учество %	100.00	52.41	8.67	5.45	10.88	4.39	18.20



Поднесени пресметки за бруто плата во 2016 година (МПИН)

Во периодот јануари-декември 2016 година исплатителите на плата-правни лица, вршители на дејност и други самовработени лица (паушалци; управители во трговските друштва по стари и нови одредби од законот - доколку не се осигурани по нитуеден друг основ) поднеле пресметки за бруто плата за месец декември 2015 година, за месеците од јануари до ноември 2016 година, аконтативни пресметки за месец декември 2016 година и авансни пресметки за месец јануари 2017 и 1,136 закаснети пресметки за месеците од 2009 година за просечно месечно 95 поединечни плати за вработените лица, 1,485 закаснети пресметки за месеците од 2010 година за просечно месечно 124 плати, 1,268 пресметки за месеците од јануари до ноември 2011 година за просечно месечно 106 плати, 1,565 пресметки за месеците од 2012 година за просечно месечно 130 плати, 2,327 пресметки за месеците од 2013 година за просечно месечно 194 плати, 3,755 пресметки за месеците од 2014 година за просечно месечно 313 плати, и 16,566 пресметки за месеците од 2015 година за просечно месечно 1,506 плати, односно, закаснето се поднесени пресметки за 50,060 поединечни плати.

Месец	Исплатители	Вработени
м.12/2015*	20,954	255,787
м.01/2016	90,149	555,468
м.02/2016	90,579	558,585
м.03/2016	91,182	563,252
м.04/2016	92,031	567,864
м.05/2016	91,736	569,054
м.06/2016	91,749	571,265
м.07/2016	91,525	571,126
м.08/2016	91,713	571,090
м.09/2016	92,056	572,985
м.10/2016	92,294	572,860
м.11/2016	92,158	572,040
м.12/2016	76,083	298,084
М.01/2017	3	4
3а 2009	1,136	50,060 поединечни плати
3а 2010	1,485	
3а 2011	1,268	
3а 2012	1,565	
3а 2013	2,327	
3а 2014	3,755	
3а 2015	16,566	

Треба да се има во предвид и фактот дека во текот на месец декември 2015 година, 72,831 исплатителите (правни лица, вршители на дејност и паушалци) поднеле аконтативни пресметки за месец декември 2015 за 307,887 лица, со што вкупниот број на поднесени и прифатени пресметки за месец декември 2015 изнесува 93,785 пресметки за 563,674 лица.

Институции на Република Македонија (ФЗОМ, АВРМ, ФПИОМ и други органи во надлежност) кои согласно законот претставуваат исплатители, односно, обврзници за пресметување и уплата на придонеси, надоместоци, плати, пензии за посебни категории на обврзници (“Специфични категории на обврзници” и “Владини политики”), во извештајниот период доставиле 6,124 пресметки за месеците декември 2015 - декември 2016 година и 1,664 закаснети пресметки (за периодот 01/2009 до 11/2015).

Поднесени пресметки за примени надоместоци по договори

Во периодот јануари-декември 2015 година согласно со измени и дополнувања на Законот за придонеси од задолжително социјално осигурување се вовеле и се регулираше прашањето за пресметување и плаќање на социјалните придонеси на надоместоците по однос на договори за дело, авторски договори и други договори за работно ангажирање исплатени од страна на работодавачите за своите вработени или од страна на исплатители за физички лица што се применуваше во периодот јануари-јули 2015 година. Со Законот за изменување и дополнување на Законот за придонеси од задолжително социјално осигурување бр.129/2015 во примена од 1 август 2015 година, одредбите на законот кои се однесуваат на оданочувањето на примањата по основ на договорите за дело, авторските договори и другите договори за работно ангажирање се укинаа. 8 исплатители-правни лица поднеле пресметки за 51 поединечна исплата на лица во работен однос кои покрај платата остваруваат и примања од договорен однос. Од страна на ФПИОМ поднесени се 23 пресметки за ист број на лица кои покрај плата/пензија остваруваат и примања од договорен однос од повеќе исплатувачи, како и за невработените лица кои остваруваат примања од договорен однос од еден или повеќе исплатувачи.

Месец	Правни лица за Физички лица		ФПИОМ за Физички лица		Вкупно	
	Исплатители	Вработени	ФПИОМ	Вработени		
01/2015	1	2	1	1	2	3
02/2015	1	7	1	1	2	8
03/2015	1	9	1	1	2	10
04/2015	1	5	5	5	6	10
05/2015	1	7	3	3	4	10
06/2015	1	12	7	7	8	19
07/2015	2	9	5	5	7	14
Вкупно	8	51	23	23	31	74

Структура на поднесените и прифатени МПИН од правни лица, вршителите на дејност, ВД-паушалци, управителите, останати категории - институции и по договори

Во периодот 01/01 до 31.12.2016 година од вкупно примените и прифатени пресметки за интегрирана наплата на бруто плати од правни лица, самостојни вршители на дејност, паушалци и управители (по старите и по новите одредби на ЗПСО), кои се однесуваат на месеците од јануари 2009 - ноември 2015 година, за кои се истечени законските рокови за поднесување на пресметките, за месец декември 2015 година и за месеците јануари - ноември 2016 година за кои рокот на поднесување доспеал, како и за аконтативните пресметки за месец декември 2015 година и авансите за месец јануари 2017 година, пријавени се следните износи на:

- **Бруто плати** во износ од 184,276,931,076 денари; бруто основици на кои се пресметуваат социјалните придонеси на СВД - паушалци во износ од 1,357,719,390 денари за пресметка на ППИО и 2,402,024,130 денари за пресметка на ПЗО и Бруто пресметката од 5,653,085 денари од страна на правните лица за Управителите во трговски друштва кои не се на друг начин социјално осигурани; пресметковни бруто основици за исплатени надоместоци по договори во износ од 2,591,358 денари.
- **Нето платите и другите надоместоци на платата** во износ од 126,358,314,160 денари исплатени на вработените лица кај правните лица и кај СВД, како и нето примањата (паричниот надомест) на Управителите на друштвата по новите одредби на ЗПДО во примена од 1 август 2015 година во износ од 4,212,762 денари.
- **Пресметаниите социјални придонеси и пресонален данок** на доход по основ на плати и други надоместоци на плати за вработените лица кај правните лица и СВД, за вршителите на дејност (на вистински) и на паушално утврден приход (основица за оданочување), на управителите во трговските друштва, на институциите и владините политики и на примателите на надоместоци по договори од страна на правни лица или на примателите сами за себе, утврдени за плаќање се во вкупен износ од 68,583,414,245 денари, од кои: 56,989,582,377 денари пресметани од страна на правните лица, 1,210,906,041 денари од вршителите на дејност, 423,661,171 денари од самостојните вршители на дејност (“самите за себе”) и од СВД – паушалци, 1,556,138 денари од управителите на трговските друштва, од страна на институциите за “Специфичните категории на обврзници и Владини политики” пресметани се 9,957,115,849 денари и од страна на исплатителите или на лицата сами за себе кои примиле надоместоци по договори пресметани се 592,669 денари социјални придонеси и ПДД.

Пресметани се бруто, нето и јавни давачки во износ од 68,582,821,576 по следните категории исплатители:

По вид	Бруто плата (ПД+СВД)	Бруто исплати на Управители	Бруто основна за ПДИО Паушалци	Бруто основна за ПЗО Паушалци	Нето плата (ПД+СВД)	Нето исплати на Управители	Придонеси + ПДД ПД+СВД+Пау шалци+ Управители	Придонеси од Институции	Вкупно (Придонеси + ПДД)
2009-14	161,049,696	0	30,050,936	32,874,765	106,692,608	0	155,066,335	1,203,141	156,269,476
01-11/15	436,057,154	0	32,418,489	51,461,755	301,359,281	0	182,990,360	655,434,560	838,424,920
12/15	6,844,530,962	21,715	61,74,254	16,281,509	4,717,522,387	14,600	2,141,527,258	808,191,558	2,949,718,816
01/2016	14,965,574,470	413,217	101,083,957	188,035,331	10,250,532,325	274,847	4,789,940,353	815,547,596	5,605,487,949
02/2016	15,005,108,503	245,411	103,440,594	188,178,499	10,311,477,424	158,000	4,746,074,907	826,174,028	5,572,248,935
03/2016	15,006,449,303	154,632	105,778,336	189,929,094	10,285,049,922	101,000	4,770,639,818	822,804,295	5,593,444,113
04/2016	15,242,806,613	163,556	107,120,648	192,127,024	10,458,580,451	107,000	4,852,867,075	820,033,868	5,672,900,943
05/2016	15,369,565,237	974,589	107,648,905	190,844,781	10,529,589,352	741,463	4,874,553,796	831,437,913	5,705,991,709
06/2016	15,405,314,841	911,162	108,278,748	193,412,128	10,555,580,520	702,463	4,896,788,457	823,412,145	5,720,200,602
07/2016	15,421,058,109	844,226	108,754,668	188,822,079	10,551,874,818	657,463	4,913,244,650	818,036,182	5,731,280,832
08/2016	15,422,613,030	835,301	109,154,076	190,380,721	10,559,216,546	651,463	4,900,306,163	829,272,067	5,729,578,230
09/2016	15,482,137,547	883,551	109,632,889	191,722,121	10,612,570,485	679,463	4,903,280,518	700,949,278	5,604,229,796
10/2016	15,612,144,756	27,486	109,891,939	193,941,914	10,693,186,115	17,000	4,948,137,788	619,828,569	5,567,966,357
11/2016	15,613,640,419	95,784	110,129,804	196,348,382	10,722,536,665	57,000	4,919,636,229	583,913,050	5,503,549,279
12/2016	8,288,790,083	82,455	108,161,147	197,664,027	5,702,482,290	51,000	2,630,624,638	877,599	2,631,502,237
01/2017	90,353				62,971		27,382		27,382
Вкупно	184,276,931,076	5,653,085	1,357,719,390	2,402,024,130	126,358,314,160	4,212,762	58,625,705,727	9,957,115,849	68,582,821,576

Во вкупно пресметаните јавни давачки од бруто плати од исплатителите правни лица и вршители на дејност и ВД-Паушалци и управители, за кои се поднесени пресметки во периодот јануари – декември 2016 година, придонесот за ПДИО учествува со 57,21%, придонесот за здравствено осигурување со 24,29%, придонесот за осигурување во случај на невработеност со 3,64% и персоналниот данок на доход со 14,87%.

Јавни давачки	РД Скопје	РД Битола	РД Тетово	РД Штип	Кавадарци	ДГДО	Вкупно
ПЗО	6,005,240,010	1529335129	954751428	1903417639	768771022	3078949178	14,240,464,406
ПОН	910,789,228	221650319	137481897	276481587	111648535	473785225	2,131,836,791
ПДИО	14,416,831,780	3503367429	2179039740	4351470121	1775629401	7311721208	33,538,059,679
ПДД	4,002,647,073	758202924	506865754	909028542	369394602	2169205956	8,715,344,851
Вкупно	25,335,508,091	6,012,555,801	3,778,138,819	7,440,397,889	3,025,443,560	13,033,661,567	58,625,705,727
Учество (%)	43.22	10.26	6.44	12.69	5.16	22.23	100.00

Институциите и Владините политики кои се јавуваат како исплатители на придонеси и ПДД со исплата на надоместоци или без исплата на надоместоци, во поднесените пресметки во периодот јануари-декември 2016 ги искажале пресметаните јавни давачки во износ од 9,957,115,849 денари во најголем е износот на ПЗО од 9,220,533,205 ден (92,60%). По периоди за кои се однесуваат пресметаните социјални придонеси и ПДД во поднесените и прифатени пресметки за бруто плата во текот на 2016 година по видови на исплатители, е како што следува:

Период	Правни лица	СВД	Паушалци	Управители	Вкупно	Институции	ВКУПНО
2009 и 2014	142,577,073	4,552,429	7,936,833	0	155,066,335	1,203,141	156,269,476
01-11 2015	164,813,137	8,516,784	9,660,439	0	182,990,360	655,434,560	838,424,920
12/2015	2,111,775,011	27,431,122	2,314,010	7,115	2,141,527,258	808,191,558	2,949,718,816
01/2016	4,658,077,572	99,491,691	32,232,719	138,371	4,789,940,353	815,547,596	5,605,487,949
02/2016	4,614,422,403	98,896,901	32,668,191	87,412	4,746,074,907	826,174,028	5,572,248,935
03/2016	4,638,083,358	99,289,324	33,213,503	53,633	4,770,639,818	822,804,295	5,593,444,113
04/2016	4,719,567,403	99,625,754	33,617,361	56,557	4,852,867,075	820,033,868	5,672,900,943
05/2016	4,740,701,874	100,001,275	33,617,520	233,127	4,874,553,796	831,437,913	5,705,991,709
06/2016	4,762,647,672	100,013,570	33,918,517	208,698	4,896,788,457	823,412,145	5,720,200,602
07/2016	4,779,593,952	99,795,050	33,668,886	186,762	4,913,244,650	818,036,182	5,731,280,832
08/2016	4,766,551,243	99,715,649	33,855,434	183,837	4,900,306,163	829,272,067	5,729,578,230
09/2016	4,769,393,702	99,584,617	34,038,768	263,431	4,903,280,518	700,949,278	5,604,229,796
10/2016	4,814,454,587	99,425,722	34,246,994	10,485	4,948,137,788	619,828,569	5,567,966,357
11/2016	4,786,607,425	98,524,504	34,465,517	38,783	4,919,636,229	583,913,050	5,503,549,279
12/2016	2,520,292,746	76,037,486	34,206,479	87,927	2,630,624,638	877,599	2,631,502,237
01/2017	23,219	4,163			27,382	0	27,382
Вкупно	56,989,582,377	1,210,906,041	423,661,171	1,556,138	58,625,705,727	9,957,115,849	68,582,821,576

Во структурата на вкупниот износ на ПДД и придонеси од **65,322,676,018 денари**, Институциите и Владините политики учествуваат со 14,47%, додека сите останати (правни лица, вршителите на дејност, паушалци и управители), учествуваат со 85,53%, или правните лица со 83,11%, самостојните вршители на дејност со 1,81%, паушалците со 0,61% и управителите (по стари) со 0,0002% и со 0,0016% (по нови одредби на законот).

	ПЗО	%	ПОН	%	ППИО	%	ПДД	%	Вкупно	%
ПЛ	13,718,308,357	58.47	2,110,833,575	97.37	32,502,133,449	95.31	8,658,306,996	97.80	56,989,582,377	83.10
СВД	342,642,912	1.46	21,003,216	0.97	790,690,120	2.32	56,569,793	0.64	1,210,906,041	1.77
Паушалци	179,199,155	0.76	0	0.00	244,462,016	0.72	0	0.00	423,661,171	0.62
Управници.	313,982	0.00	0	0.00	774,094	0.00	468,062	0.01	1,556,138	0.00
Вкупно	14,240,464,406	60.70	2,131,836,791	98.34	33,538,059,679	98.35	8,715,344,851	98.45	58,625,705,727	85.48
Институции	9,220,533,205	39.30	36,032,964	1.66	563,141,437	1.65	137,408,243	1.55	9,957,115,849	14.52
ВКУПНО	23,460,997,611	100.00	2,167,869,755	100.00	34,101,201,116	100.00	8,852,753,094	100.00	68,582,821,576	100.00
Учество %	34.21		3.16		49.72		12.91		100.00	

Во вкупниот износ на социјалните придонеси и персоналниот данок најголемо е учеството на ППИО (49,72%), ПЗО учествува со 34,21%, ПДД со 12,91% и ПОН со 3,16%. Најголемо учество во придонесите за здравствено осигурување имаат исплатувачите – правни лица (58,47%) и институциите (39,30%); најголемо учество во ППИО имаат правните лица (95,31%; најголемо учество во ПОН имаат правните лица (97,37%), кои имаат најголемо учество и во ПДД (97,80%). По регионални дирекции состојбата е следна:

	Правни лица	СВД	Паушалци	Управители	Вкупно	Институции	ВКУПНО	%
Скопје	24,871,184,544	433,034,648	31,203,177	85,722	25,335,508,091	9,957,115,849	35,292,623,940	51.46
Битола	5,709,509,780	157,425,877	145,276,566	343,578	6,012,555,801		6,012,555,801	8.77
Тетово	3,517,370,948	215,162,106	45,605,765	0	3,778,138,819		3,778,138,819	5.51
Штип	7,040,837,249	247,806,227	151,744,665	9,748	7,440,397,889		7,440,397,889	10.85
Кавадарци	2,818,012,089	157,477,183	49,830,998	123,290	3,025,443,560		3,025,443,560	4.41
ДГДО	13,032,667,767	0	0	993,800	13,033,661,567		13,033,661,567	19.00
Вкупно	56,989,582,377	1,210,906,041	423,661,171	1,556,138	58,625,705,727	9,957,115,849	68,582,821,576	100.00

Структура на поднесените и прифатени МПИН од Договорите за дело и авторските договори

Бруто основниците на кои се пресметани социјалните придонеси за исплатени надоместоци по основ на различни договори на работодавачите со нивни вработени лица, изнесуваат 990,945 ден, вкупното пресметковно нето за вработените изнесува 740,237 денари и пресметаните вкупни јавни давачки изнесува 280,125 денари.

Бруто основниците на кои се пресметани социјалните придонеси за исплатени надоместоци по основ на различни договорни односи за работно ангажирање од поднесувачот на пресметки ФПИОМ за кои исплатите ги вршат лицата сами за себе изнесуваат 1,600,413 денари, вкупното пресметковно нето е во износ од 1,284,004 денари и пресметаните вкупни социјални придонеси во износ од 312,544 денари.

Период	Правни лица за Физички лица			ФПИОМ за Физички лица			Вкупно		
	Бруто	Нето	Придонеси	Бруто	Нето	Придонеси	Бруто	Нето	Придонеси
01-11/2015	990,945	740,237	280,125	1,600,413	1,284,004	312,544	2,591,358	2,024,241	592,669

Вкупниот износ на пресметани јавни давачки од 592,669 денари, се однесува на придонесот за здравствено осигурување - 168,521 денари и на придонесот за пензиско и инвалидско осигурување - 424,148 денари.

Период	Правни лица за Физички лица			ФПИОМ за Физички лица			Вкупно		
	Здравство	ППИО	Вкупно	Здравство	ППИО	Вкупно	Здравство	ППИО	Вкупно
01-11/2015	78,340	201,785	280,125	90,181	222,363	312,544	168,521	424,148	592,669
Вкупно	78,340	201,785	280,125	90,181	222,363	312,544	168,521	424,148	592,669

Во 2016 година, исплатените бруто надоместоци за авторски дела, договор за дело и по други договори за кои се поднесени пресметки од страна на исплатителите – правни лица за нивните вработени лица и од страна на Фондот за ПИОМ за вработените лица и пензионери кои оствариле такви приходи со повеќе од еден договорен субјект (од земјата и странство) и/или за невработените лица со остварен приход од еден или повеќе договорни субјекти, кои се обврзници за плаќање на придонесите “самите за себе” во согласност со пресметките на ФПИОМ, извршени се плаќања на придонеси по вкупно 240 поднесени пресметки за 305 поединечни исплати на лицата.

Месец	Исплатители правни лица		По пресметка од ФПИОМ		Вкупно	
	Исплатители	Вработени	ФПИОМ	Вработени	Исплатители	Вработени
01/2015	3	9	1	1	4	10
02/2015	3	14	7	7	10	21
03/2015	2	10	37	37	39	47
04/2015	1	5	45	45	46	50
05/2015	1	7	34	34	35	41
06/2015	3	17	49	49	52	66
07/2015	2	18	52	52	54	70
Вкупно	15	80	225	225	240	305

Во периодот јануари – декември 2016 година од страна на сите категории исплатители, извршени се исплати кои се однесуваат на месеците од 01/2009 -11/2015 година за кои се исплатени законските рокови за плаќање; навремено се исплатени плати за месец декември 2015 година и јануари – ноември 2016, аконитивно се исплатени плати за месец декември 2016 година и авансно (предвремено) извршени исплати за месеците јануари 2017 година, во следните износи: Бруто плати на вработените лица во износ од 182,740,551,863 ден. кај исплатителите правни лица и СВД, Бруто основици на кои се пресметани придонесите за пашалците во износ од 928,822,686 денари за пресметка на ППИО и 1,886,370,340 денари за пресметка на ПЗО и Пресметковните Бруто исплати на Управителите на друштва согласно измени во законската регулатива во примена од август 2015 година, во износ од 5,848,610 денари; Нето платите за вработените лица кај правните лица и вршителите на дејност во износ од 125,272,806,765 денари (без нето примањата на вршителите на дејност кои се оданочуваат според висинскиот и/или пашално утврдениот нето доход и управителите кои не подлежат на директна исплата преку системот на интегрирана исплата на бруто плати) и Пресметковните Нето исплати на Управителите, во износ од 4,342,762 денари, како и исплатените Социјални придонеси и персонален данок од страна на сите категории на исплатители (правни лица, вршителите на дејност, пашалци, управители и институции со владини политики) во вкупен износ од 67,936,564,389 денари од кои:

- ✓ придонес за ПИО во износ од 33,702,869,326 денари,
- ✓ придонес за ЗО во износ од 23,302,407,391 денари,
- ✓ придонес за осигурување во случај на невработеност во износ од 2,152,306,676 денари и
- ✓ персонален данок на доход во износ од 8,778,980,996 денари.

По категории исплатители исплатени се:

1. **Од исплатители правни лица** – бруто плати во износ од 178,325,491,902 денари, нето плати во износ од 122,106,305,835 денари и јавни давачки во износ од 56,565,138,917 денари;
2. **Од исплатители вршители на дејност** – бруто плати во износ од 4,415,059,961 денари, нето плати во износ од 3,166,500,930 денари и јавни давачки во износ од 1,176,379,306 денари;
3. **Од вршители на дејност** – пашалци, платени се јавни давачки во износ од 308,685,011 денари пресметани на бруто основица за ПЗО од 1,886,370,340 денари и бруто основица за ППИО од 928,822,686 денари;
4. **Од управители**, по новите одредби на законот во примена од август 2015 година за кои како исплатители се јавуваат правните лица - исплатители на паричен надомест - Пресметковната бруто основица изнесува 5,848,610 денари, пресметковниот нето надомест изнесува 4,342,762 денари и социјалните придонеси и персонален данок на доход изнесува 1,621,663 денари;
5. **Од останати категории исплатители (институции)** - платени се јавни давачки во износ од 9,882,647,027 денари;
6. **Правни лица за своите вработени или ФПИОМ за сите останати корисници на надоместоци по договори**-платени се јавни давачки во износ од 2,092,465 денари.

(1,2,3,4,5) Правните лица, вршителите на дејност, пашалците и управителите, со износот од 58,051,824,897 ден учествуваат во износот на вкупно платените јавни давачки од 67,934,471,924 денари со 85.45%, додека Институциите/фондовите со 14.55%.

	Бруто плата (ПЛ+СВД)	Бруто исплати на Управители	Бруто основица за ППИО - Паушалци	Бруто основица за ЗДР - Паушалци	Нето плата (ПЛ+СВД)	Нето пресметки Управители	ПЛ + СВД + Паушалци + Управители	Придонеси +ПДД Институции	ВКУПНО (Придонеси +ПДД)
2009/14	240,593,920	0	104,492,421	60,723,573	166,673,799	0	113,784,215	1,023,337	114,807,552
01-11/15	1,012,066,217	0	225,503,560	79,384,145	702,049,192	0	382,654,546	658,572,409	1,041,226,955
12/15	11,169,701,802	271,384	30,774,975	42,554,530	7,671,615,402	179,600	3,533,990,004	799,880,280	4,333,870,284
01/16	14,808,139,362	413,217	48,908,487	145,974,396	10,141,305,141	274,847	4,718,796,605	811,313,051	5,530,109,656
02/16	14,837,875,595	203,165	50,439,369	146,394,761	10,195,422,132	131,000	4,689,367,182	816,525,997	5,505,893,179
03/16	14,847,774,768	154,632	51,480,142	147,377,208	10,174,690,093	101,000	4,717,192,740	818,226,388	5,535,419,128
04/16	15,081,755,928	163,556	51,369,489	147,761,924	10,346,610,593	107,000	4,788,091,758	816,746,699	5,604,838,457
05/16	15,199,723,623	974,589	50,325,106	143,848,324	10,411,278,349	741,463	4,817,933,178	815,071,173	5,633,004,351
06/16	15,218,909,872	911,162	49,706,442	144,706,683	10,426,001,105	702,463	4,829,050,977	814,845,941	5,643,896,918
07/16	15,216,561,261	844,226	47,509,085	143,831,978	10,409,947,732	657,463	4,838,407,707	817,381,269	5,655,788,976
08/16	15,216,580,279	835,301	46,746,737	143,207,597	10,415,882,341	651,463	4,831,994,668	820,440,064	5,652,434,732
09/16	15,258,582,824	883,551	45,873,392	142,199,167	10,456,938,720	679,463	4,827,547,202	699,829,888	5,527,377,090
10/16	15,333,455,103	27,486	44,379,170	141,155,954	10,499,292,119	17,000	4,859,912,63	615,887,362	5,475,800,001
11/16	15,069,085,479	95,784	42,285,497	135,740,729	10,331,249,520	57,000	4,763,403,507	576,661,841	5,340,065,348
12/16	4,229,671,611	70,557	39,014,814	121,509,371	2,923,799,527	43,000	1,339,674,750	241,328	1,339,916,078
01/17	74,219				51,000		23,219		23,219
Вкупно	182,740,551,863	5,848,610	928,822,686	1,886,370,340	125,272,806,765	4,342,762	58,051,824,897	9,882,647,027	67,934,471,924
Учество (%)							85.45	14.55	100.00

Социјалните придонеси и ПДД платени од правните лица, самостојните вршители на дејност, паушалците и управителите, по видови и по регионални дирекции изнесуваат:

РД	Скопје	Битола	Тетово	Штип	Кавадарци	ДГДО	Вкупно	Учество (%)
ПЗО	5,978,030,813	1495138368	936416832	1875906738	752053979	3070744025	14,108,290,755	24.30
ПОН	908,029,858	218036594	136010802	274184177	109751590	472520689	2,118,533,710	3.65
ППИО	14,371,683,883	3413263288	2148880013	4284647554	1734872950	7221691198	33,175,038,886	57.15
ПДД	3,987,912,355	749090867	503026029	891022435	365116768	2153793092	8,649,961,546	14.90
Вкупно	25,245,656,909	5,875,529,117	3,724,333,676	7,325,760,904	2,961,795,287	12,918,749,004	58,051,824,897	100.00
Учество (%)	43.49	10.12	6.42	12.62	5.10	22.25	100.00	

Од исплатителите – институции платени се следните придонеси и ПДД за периодите:

Месец	ПЗО	ПОН	ППИО	ПДД	Вкупно
2009 -2014	371,496	23,199	575,522	53,120	1,023,337
01-11 2015	647,797,434	566,371	8,523,446	1,685,158	658,572,409
12/2015	743,156,181	2,778,237	43,463,427	10,482,435	799,880,280
01/2016	755,964,464	2,720,842	4,251,039	10,117,606	811,313,051
02/2016	761,122,543	2,732,316	42,492,579	10,178,559	816,525,997
03/2016	761,247,243	2,816,179	43,588,073	10,574,893	818,226,388
04/2016	760,059,858	2,782,725	43,266,720	10,637,396	816,746,699
05/2016	758,149,432	2,777,321	43,424,390	10,720,030	815,071,173
06/2016	758,353,360	2,753,589	43,110,367	10,628,625	814,845,941
07/2016	761,065,216	2,750,459	42,998,878	10,566,716	817,381,269
08/2016	762,701,572	2,820,234	43,983,447	10,934,811	820,440,064
09/2016	642,132,697	2,820,252	43,914,257	10,962,682	699,829,888
10/2016	558,264,818	2,816,977	43,835,329	10,970,238	615,887,362
11/2016	52,3134,141	2,614,265	40,552,960	10,360,475	576,661,841
12/2016	0	0	94,622	146,706	241,328
Вкупно	9,193,520,455	33,772,966	526,334,156	129,019,450	9,882,647,027
Учество (%)	93.03	0.34	5.33	1.30	100.00

Во вкупниот износ на платени придонеси и ПДД од 67,934,471,924 денари, а во зависност од организациониот облик на исплатителите, нивното учество е:

- правните лица во вкупниот износ на платените социјални придонеси и персонален данок од доход учествуваат со 83,26%,
- самостојните вршители на дејност за своите вработени со 1,73%,
- самовработените лица според паушално утврдената основица со 0,45%,
- управителите со 0,0002%, и
- институциите со 14,55%.

	ПЗО	(%)	ПОН	(%)	ППИО	(%)	ПДД	(%)	Вкупно	(%)
Правни лица	13,633,983,457	58.51	2,097,818,404	97.47	32,239,508,946	95.66	8,593,828,110	97.89	56,565,138,917	83.26
СВД	332,570,436	1.43	20,715,306	0.96	767,442,636	2.28	55,650,928	0.63	1,176,379,306	1.73
Паушалисти	141,408,142	0.61		0.00	167,276,869	0.50		0.00	308,685,011	0.45
Управници	328,720	0.00		0.00	810,435	0.00	482,508	0.01	1,621,663	0.00
Вкупно	14,108,290,755	60.55	2,118,533,710	98.43	33,175,038,886	98.44	8,649,961,546	98.53	58,051,824,897	85.45
Институции	9,193,520,455	39.45	33,772,966	1.57	526,334,156	1.56	129,019,450	1.47	9,882,647,027	14.55
ВКУПНО	23,301,811,210	100	2,152,306,676	100	33,701,373,042	100	8,778,980,996	100	67,934,471,924	100

Во износот на платени социјални придонеси и ПДД од плата од страна на исплатителите - правни лица, ППИО е платен во износ од 32.239.508.946 денари (95,66% во вкупниот износ од 33.701.373.402), ПЗО е платен во износ од 13.633.983.457 денари (58,51% во 23.301.811.210), ПДД во износ од 8.593.828.110 денари (97,89% во вкупниот износ од 8.778.980.996 денари) и ПОН е платен во износ од 2.097.818.404 денари и учествува со 97,47% во вкупниот износ од 2.152.306.676 денари.

Од страна на Институциите се платени 9.882.647.027 денари придонеси и ПДД кои представуваат 14,55% од вкупно платениот износ од 67.934.471.924 денари, од кои ПЗО во износ од 9.193.520.455 (39,45%), ПОН во износ од 33.772.966 (1,57%), ППИО во износ од 526.334.156 (1,56%) и ПДД во износ од 129.019.450 (1,47%).

Структурата на исплатените плати по број на вработени лица кај исплатителите - правни лица и вршителите на дејност, укажува на висок степен на уситнетост на носителите на економската активност. Во периодот 01-12/2016 година најголем број на исплатители кои исплатиле плати за месец декември 2015 и за месеците јануари – декември 2016 година се од групите субјекти во кои се ангажирани од 2-10 лица и со по 1 лице. Ваквата структура на исплатените плати по број на вработени кај исплатителот (правни лица и самостојни вршители на дејност), е карактеристична за сите регионални дирекции со исклучок на ДГДО каде најбројни се исплатителите со 101-1000 вработени.

Број на поединечни пресметки на Бруто плата

	1	2-10	11-100	101-1.000	1.001-10.000	Над 10.000	Вкупно
Аконтација 12/2015	3,703	9,143	1,537	117	7	0	14,507
12/2015	17,402	23,650	3,832	583	22	1	45,490
01/2016	21,019	32,591	5,341	697	29	1	59,678
02/2016	20,877	32,715	5,361	701	28	1	59,683
03/2016	20,682	32,977	5,417	708	28	1	59,813
04/2016	20,496	33,403	5,504	713	28	1	60,145
05/2016	20,256	33,319	5,500	715	28	1	59,819
06/2016	20,069	3,3210	5,517	718	27	1	59,542
07/2016	19,895	33,073	5,518	705	29	1	59,221
08/2016	19,662	32,839	5,496	705	29	1	58,732
09/2016	19,412	32,678	5,515	705	30	1	58,341
10/2016	18,665	32,283	5,468	698	30	1	57,145
11/2016	17,019	30,698	5,385	687	30	1	53,820
12/2016	3,673	9,213	1,658	109	6	0	14,659
Аванс 01/2017	1	1	0	0	0	0	2

Најголем дел (65,39%) на поединечните пресметки на лицата се наоѓаат во групата на плати со висина помеѓу 11,714 (износ на нето исплата до износите на личното ослободување од 7,357 денари) до 32,268 денари (износ на просечна бруто плата или нето плата од 21,936 денари).

Правни лица и самостојни вршители на дејност

2015	Правни лица и самостојни вршители на дејност								
	0 ден.	1 - 11.592	11.593 - 31.644	31.645 - 94.932	94.933- 189.864	189.865- 253.152	253.153- 379.728	Над>379.728	Поединечни пресметки
12/2015	1,950	4,899	70,924	32,443	2,912	420	298	280	114,126
12/2015	6,295	22,843	267,296	110,448	2,983	365	183	246	410,659
2016	0	1 - 11,713	11,714-32,268	32,269-96,804	96,805-193,608	193,609-258,144	258,145-387,216	Над>387,216	Поединечни пресметки
01/2016	8,244	26,618	342,219	136,729	5,564	708	427	395	520,904
02/2016	8,295	27,432	347,618	133,201	5,264	651	383	407	523,251
03/2016	8,458	29,139	347,489	135,479	5,649	713	400	431	527,758
04/2016	8,348	29,191	349,345	137,886	5,546	676	395	482	531,869
05/2016	8,119	27,676	349,105	140,870	5,674	682	411	431	532,968
06/2016	8,064	27,948	351,206	139,777	5,668	770	428	403	534,264
07/2016	8,273	26,685	348,677	142,277	5,875	667	405	391	533,250
08/2016	8,246	27,462	345,680	143,648	5,708	652	382	380	532,158
09/2016	8,334	27,541	347,902	142,424	5,667	635	370	406	533,279
10/2016	8,565	26,175	342,788	145,286	5,831	658	386	401	530,090
11/2016	8,354	24,600	339,395	140,411	5,773	614	369	422	519,938
12/2016	2,020	4,579	71,704	33,588	3,309	471	335	326	116,332
01/2017	0	0	3	0	0	0	0	0	3
Вкупно	99,615	327,889	4,150,427	1,682,024	68,511	8,262	4,874	5,121	6,346,723
Учество (%)	1.57	5.17	65.39	26.50	1.08	0.13	0.08	0.08	100.00

Исплаќени надоместоци по договори

Вкупно пресметаните бруто основици за пресметка на ППИО (8,336,678 денари) и ПЗО (6,227,004 денари), се однесуваат на:

- пресметковното бруто од 1,442,459 денари за пресметка на ППИО и ПЗО од страна на исплатителите правни лица кои што исплатиле надоместоци по основ на договори за дело, авторски договори и/или други договори за дополнително работно ангажирање на вработените лица и
- Основица за ППИО (6,894,219 денари) и ПЗО (5,149,963 денари) по пресметки изготвени од страна на ФПИОМ за остварувачи на приходите по основ на договори за дело, авторски договори и/или други договори за работно ангажирање на лица во работен однос кај друг работодавач, невработени лица, или лица корисници на пензија кои плаќаат “самите за себе”.

2015	ПРАВНИ ЛИЦА за вработените лица			ФПИОМ за “Лицата сами за себе”			Вкупно		
	Бруто основица	Нето основица	Придонеси и ПДД	Основица за ППИО	Основица за ПЗО	Придонеси и ПДД	Прес. Осн.	Прес. Осн.	Прид. и ПДД
Вкупно	1,442,459	1,077,041	394,492	6,894,219	5,149,963	1,697,973	8,336,678	6,227,004	2,092,465
% учество	17.30	17.30	18.85	82.70	82.70	81.15	100.00	100.00	100.00

Учеството на платените придонеси од страна на исплатителите правни лица во вкупниот износ на платени придонеси од 2,092,465 денари изнесува 18.85%, додека лицата кои сами за себе по пресметките на ФПИОМ платиле придонеси од 1,697,973 денари учествуваат со или 81,15% од вкупниот износ.

2015	ПРАВНИ ЛИЦА за вработените лица			ФПИОМ за “Лицата сами за себе”			Вкупно		
	ПЗО	ПИО	Вкупно	ПЗО	ПИО	Вкупно	ПЗО	ПИО	Вкупно
Вкупно	111,337	283,155	394,492	484,844	1,213,129	1,697,973	596,181	1,496,286	2,092,465
% учество	18.68	18.92	18.85	81.32	81.08	81.15	100.00	100.00	100.00

Вкупно исплаќена цела плаќа на корисниците на придонесите според припадносќа кон оштетината и систематизираны по регионални дирекции

Следејќи го принципот на територијална припадност (местото на живеалиштето/престојувалиштето на вработеното лице /самовработеното лице - примател на бруто платата, бруто надомест и/или бруто исплата вклучително и примања по основ на договорни услуги) а не според седиштето на исплатителот, се доаѓа до поинаква распределба на бруто платите и платените давачки. Вкупно платените јавни давачки од сите категории исплатители во периодот 01-12/2016 година во износ од 67,936,564,389 денари, соодветно распределени на 629,958 поединечни обврзници-корисници на придонесите според припадносќа на територијата на која се наоѓа нивното живеалиште/престојувалиште, групирани во рамките на регионалните дирекции, покажуваат поинаква распределба, но повторно значително највисок износ е исплатен во РД

Скопје – односно РД Скопје учествува со 63,53%, РД Штип учествува со 13,20%, РД Битола со 10,61%, РД Тетово со 6,27% и РД Кавадарци со 6,39% во вкупниот износ на платени придонеси и ПДД.

Износот од 67,936,564,389 денари преставува износ на платени социјални придонеси и персонален данок на доход од страна на сите категории на исплатители (правни лица, вршители на дејност за вработените лица и самите за себе, паушалци, управители, институции согласно посебните прописи и износи на платените социјални придонеси од договорните услуги - договор за дело, авторски договори и други договори за работно ангажирање во примена до август 2015 година).

Може да се констатира дека 89,953 исплатители кои исплатиле барем еднаш илациа или надоместоци на илациа и надоместоци за други права, во текот на периодот 01/01-31/12/2016 година за 629,958 лица кои барем еднаш во текот овој период примиле илациа, надоместоци на илациа и други примања на кои се плаќаат социјални придонеси, ги исплатиле горенаведените придонеси и ПДД во вкупен износ од 67,936,564,389 денари.

РД	Број корисници	ПЗО	ПОН	ППИО	ПДД	Придонеси и ПДД	Учество (%)
Скопје	225,417	17,300,025,150	1,299,779,685	20,362,254,779	4,200,498,036	43,162,557,650	63.53
Битола	125,239	1,725,909,856	247,713,195	3,863,244,443	1,369,759,518	7,206,627,012	10.61
Тетово	72,415	1,023,584,391	140,481,156	2,219,499,171	875,024,847	4,258,589,565	6.27
Штип	160,543	2,212,982,642	313,318,911	4,903,242,855	1,538,614,260	8,968,158,668	13.20
Кавадарци	72,629	1,039,905,352	151,013,729	2,354,628,078	795,084,335	4,340,631,494	6.39
Вкупно	629,958	23,302,407,391	2,152,306,676	33,702,869,326	8,778,980,996	67,936,564,389	100.00



СЕКОГАШ ЧЕКОР ПОНАПРЕД

За да ја оствариме основната цел на нашето постоење како институција, обезбедување средства за финансирање на функциите на државата за задоволување на оштите и заедничките потреби, за да ја намалиме сивата економија и да ја прошириме базата за оданочување, работиме на подигнување на капацитетот на институцијата за успешно спроведување на законодавството и секоја година освојуваме нов дел од просторот

Јакнење на институционалниот капацитет

Во 2016 година донесени се следните институционални документи:

- „Стратешки приоритети на УЈП за периодот 2017-2019 година“ со План за спроведување, согласно кој, Управата за јавни приходи планира извршување на три основни развојни стратешки цели:
 - 1) Унапредување на административните капацитети – Обезбедување на средина која поддржува развој на УЈП и за зголемување на функционалната способност за спроведување на програмите со едновремено намалување на трошоците од работењето и создавање на кадар способен да ја спроведе техничката и технолошката модернизација на УЈП;
 - 2) Секогаш по чекор напред – Обезбедување на одржлив развој преку техничка и технолошка модернизација на работните процеси што ќе овозможи квалитетни услуги за сите корисници, раст на приходите и намалување на трошоците за плаќање на даноците;
 - 3) Место во меѓународната заедница - Етаблирање на даночната администрација во меѓународни рамки и размена на податоците и искуствата на меѓународно ниво што ќе го забрза процесот на модернизација на УЈП и изедначување со европските практики.

Во дел тие представуваат повторување на мерките и активностите предвидени со предходниот стратешки план, кои во главно заради недостаток на финансиски средства не беа реализирани; во дел представуваат континуиран развој и надоградба на веќе воведените мерки бидејќи се од таква природа која бара подолгорочно имплементирање; и во еден дел тоа се нови мерки кои се планира да отпочнат со реализација во овој плански период. Мерките се продолжуваат со истите или со нови активности, кои имаат за цел да го зајакнат капацитетот и да ја оспособат УЈП за темелно извршување на основните функции со нов квалитет кој се појавува како неопходност, односно, за реализирање на дефинираната визија.

- „Годишен план за напредок на даноците и социјалните придонеси од планот и за работна на УЈП во 2017 година“ усогласен со Буџетскиот план за 2017, со Стратешките приоритети на УЈП за периодот 2017-2019 и со дефинираните цели на УЈП и нејзините организациони делови за 2017 година.
- „Годишен извештај на УЈП за 2015 година“ за остварување на стратешките и краткорочните цели на УЈП
- „Стратегија за управување со ризиците во процесите на УЈП“ - Управувањето со ризици е законска обврска и неопходен елемент на доброто управување на секоја институција. Стратегијата за управување со ризици во УЈП е изготвена во согласност со Законот за јавна внатрешна финансиска контрола и Насоките за спроведување на процесот за управување со ризиците кај буџетските корисници. Соодветното управување со ризиците е од особена важност за УЈП и за нејзината способност за извршување на доделените функции и остварување на поставените стратешки цели на сите нивоа. Со воведување на системот на управувањето со ризиците се цели да се создаде култура на управување со ризиците во организацијата, односно: подобро одлучување, зголемување на ефикасноста, подобро користење на расположливите средства, јакнење на довербата во управувачкиот систем и развој на позитивна организациска култура. Општиот модел за управување со ризиците, кој го воспоставува УЈП се состои од шест чекори: 1) описи на работните процеси и активности во Книгата на процеси, 2) поставување на целите, 3) идентификување (утврдување) на ризици и формирање на Регистер на ризици, 4) процена на ризиците, 5) постапување по ризиците и 6) следење и известување за ризиците. Во текот на 2015 година целосно се реализирани првите четири чекори, а во 2016 година конституиран е Комитет за управување со ризик и со решение на Директорот извршено е назначување на членовите и се работеше на постапувања за отстранување на некои од ризиците согласно донесениот Акциски план за управување на ризици.
- И во 2016 година во УЈП продолжи воведувањето на **меѓународните стандарди за управување со квалитет во работната и организацијата на работната на јавната администрација (ИСО 9001:2008 стандард)** за пристапување кон сертификација, дефинирање на процесите и процедурите за работа и документирање на целокупниот систем на работа. До крајот на 2015 година донесени се основните системски документи – политика за квалитет, процедури, упатства, листи, матрици, мастер листа на документи и записи, барања, Извршено е усогласување на работата согласно стандардот за управување со квалитет на Единицата - Внатрешна ревизија (ЕВР), на Секторот за човечки ресурси (СЧР), на Даночната академија (ДА), на Канцеларијата за односи со јавноста и комуникација (КОЈК), Кабинетот на директорот (КД), на Секторот за правни работи (СПР), Сектор за финансиски прашања (СФП) и Сектор за стратешко планирање, анализа и статистика. Сите нови документи кои тековно се донесуваат, а со кои се утврдуваат и опишуваат работни процеси во УЈП се во согласност со барањата на QMS. Од 2012 година, откако е отпочнат процесот на утврдување на работните процеси согласно QMS донесени се 31 Процедури, 32 Упатства и 423 Записи (обрасци) кои се користат во тековното работење и работните процеси во УЈП. Согласно барањата на ИСО стандардот, Управата за јавни приходи спроведе електронски анкети во форма на електронски прашалник кој имаше за цел да изврши објективно и едноставно мерење на задоволството на корисниците на услуги на Управата за јавни приходи и на вработените, а Анализата на резултатите од истражувањето за мерење на задоволството на корисниците на услугите во 2015 година и Анализата на резултатите од истражувањето за мерење на задоволството на вработените во УЈП за 2015 година се објавени на Интранет.
- „Мерење на учиноците од работењето во 2017 година“ со кој се ревидираат стандардите за работа и коефициентите за сложеност“ за оценување на квалитетот и сложеноста на активностите со кои се мерат и вреднуваат извршените работни задачи на поединците и на организационите делови.
- „Менаџерски извештај за реализација на мерките за учиноци“ во кој се искажани резултатите од работењето на секој поединец и секоја оперативна организациона единица и кои даваат податоци за извршувањата, можности за поединечни оценувања, споредувања на поединците од исто ниво и функција и на организационите делови во извршувањата, нивно рангирање и праведно наградување.
- „Годишен план за едукација на вработените“ преку Даночната Академија со цел организирање системска едукација на вработените од сите нивоа во УЈП и дефинирана листа на обучувачи вработени во УЈП - експерти на одредена област.
- Донесени се актите: **Правилник за организација и работа на УЈП и Правилник за систематизација на работните места во УЈП** со примена од 01.01.2017 година. По одобрување на актите од страна на Министерот за информатичко општество и администрација, во текот на 2017 година ќе се врши имплементација на организациските промени со назначување на вработени на соодветните работни места и мерење на успешноста од спроведување на мерката.

Со цел, зголемување на ефикасноста и ефективноста во работењето и усогласување на организацијата на УЈП која треба да ја поддржи растечката улога на оданочувањето на поединците кое се извршува преку социјалните придонеси од плата и персоналниот данок, се планира квалитативна реорганизација на работењето на Управата за јавни приходи, во смисла на поделба на работите и работните задачи кои се однесуваат на оданочувањето на:

1. субјектите кои извршуваат економски активности (бизнис заедницата) и
2. поединците кои се оданочуваат согласно остварените приходи (физичките лица)

Управата за јавни приходи работите од својот делокруг ќе ги извршува преку: Генерална дирекција, Дирекција за големи даночни обврзници, (6) шест регионални дирекции (РД Скопје, РД Битола, РД Прилеп, РД Штип, РД Струмица и РД Тетово), (17) седумнаесет даночни одделенија (ДО Охрид, ДО Струга, ДО Ресен, ДО Кавадарци, ДО Велес, ДО Неготино, ДО Куманово, ДО Крива Паланка, ДО Кочани, ДО Винаца, ДО Свети Николе, ДО Берово, ДО Гевгелија, ДО Радовиш, ДО Гостивар, ДО Кичево, ДО Дебар) во кои се образуваат организациски единици, (7) седум постојани даночни шалтери (ДШ Демир Хисар, ДШ Македонски Брод, ДШ Крушево, ДШ Кратово, ДШ Делчево, ДШ Пробиштип, ДШ Валандово) и мобилни даночни шалтери по потреба. Одделенијата за регистрација и утврдување на даноци и Даночните одделенија имаат особено нагласена надлежност над водењето на регистар, водењето на даночното сметководство и утврдувањето на даночните обврски на граѓаните.

Работите и задачите од надлежност на Генералната дирекција ќе се вршат преку следните организациски единици:

Од прво ниво: Директорати, како организациски единици кои за својата работа непосредно известуваат и одговараат на директорот на Управата за јавни приходи, вкупно (3) три: Директорат за поддршка на активностите на УЈП, Директорат за управување со даночни функции и развој на програми и Директорат за информатичка технологија и централизиран оперативни функции;

Од второ ниво: Сектори, во состав на директоратите, вкупно (12) дванаесет, и посебните организациски единици надвор од Директоратите:

- Сектор за внатрешна ревизија, кој за својата работа непосредно известува и одговара на директорот на Управата за јавни приходи, вкупно (1) еден;
- Сектор за поддршка на директорот и односи со јавност, кој за својата работа непосредно известува и одговара на директорот на Управата за јавни приходи, вкупно (1) еден;

како и посебните организациски единица во состав на директорати, но надвор од секторите,

- Генерален даночен инспекторат, вкупно (1) еден;
- Даночна академија, вкупно (1) еден;
- Единица за управување со ризик кај усогласеноста, вкупно (1); и
- Единица за професионални стандарди, вкупно (1) еден.

Од трето ниво:

- Оддели / одделенија во состав на секторите и Генералниот даночен инспекторат, вкупно (33) триесет и три;
- Даночни инспекторати, како посебни организациски единици во состав на Генералниот даночен инспекторат, вкупно (4) четири; и
- Центри, како посебни организациски единици во состав на одделни сектори, вкупно (7) седум.

Од четврто ниво:

- Служби, во состав на одделите и центрите, вкупно (14) четирнаесет.

Ќе се изврши внатрешна промена на надлежностите на некои сектори. Најголеми и најсуштествени промени се: Поранешниот Сектор за присилна наплата се преименува во Сектор за наплата и управување со долгови и ги презема сите активности за опоменување на должниците, анализа и управување на долговите и сите видови на административна и присилна наплата на долговите, а во својот состав ги добива и Центрите за заплени предмети во Неготино и Скопје; Секторот за утврдување и наплата на даноци се преименува во Сектор за регистрација и утврдување на даноци и ги презема сите активности поврзани со водењето на регистрите (за регистрација на даночни обврзници, за ДДВ, за фискализација, за индивидуални земјоделци, за данок на вкупни приходи, за исплатители на бруто плата, итн), даночните евиденции, утврдувањето на даноците и во својот состав ги има Центарот за обработка на податоци и Центарот за интегрирана наплата на ПДД и социјалните придонеси; Сите видови на регистрации на даночни обврзници не се повеќе во надлежност на Секторот на услугите во кој останува надлежноста над мобилните даночни шалтери; Секторот за ИТ се реорганизира и во рамки на Директоратот за ИТ и централизиран оперативни операции со новите сектори и оддели обезбедува капацитети за управување со развојните проекти и за реинжињеринг на работните процеси и паралелно со тоа, на транзицискиот процес и секојдневното работење. Во рамки на Секторот за меѓународни односи се организира Оддел за модернизација одговорен за спроведување на Програмата за модернизација. Новиот Сектор за оперативни функции ќе ги обедини централизираните операции на Контакт центарот, Центарот за РДТ, Центарот за наплата на глоби и други јавни приходи. Од особено значење е формирањето на Единицата за управување со ризик кај усогласеноста во состав на Директоратот за управување со даночни функции и развој на даночни програми.

- **Политика за ујравување со квалитет** - Донесен е нов документ со кој се дефинира визијата на УЈП (Управата за јавни приходи е да стане модел за професионална организација препознатлива според најдобрите практики и стандардите за квалитет) и основните вредности кои ги подржува институцијата: професионалност, услужност, грижа за човечкиот капитал, управување и раководење согласно стандарди и борба против корупцијата и неплаќачите на данок.
- И во 2016 година во УЈП продолжи воведувањето на **Меѓународниите стандарди за ујравување со квалитет во работата и организацијата на работата на јавната администрација (ИСО 9001:2008 стандард)** за пристапување кон сертификација, дефинирање на процесите и процедурите за работа и документирање на целокупниот систем на работа. Согласно барањата на ИСО стандардот, Управата за јавни приходи спроведе електронски анкети во форма на електронски прашалник кој имаше за цел да изврши објективно и едноставно мерење на задоволството на корисниците на услуги на Управата за јавни приходи и на вработените, а Анализата на резултатите од истражувањето за мерење на задоволството на корисниците на услугите и Анализата на резултатите од истражувањето за мерење на задоволството на вработените во УЈП се објавени на Интранет. Анализата на резултатите од истражувањето за мерење на задоволството на корисниците на услугите е спроведена според 6 критериуми :
 - 1) Задоволство од соработката со Управата за јавни приходи,
 - 2) Задоволство од квалитетот на услугите на Управата за јавни приходи,
 - 3) Задоволство од начинот на комуникацијата со даночниот службеник,
 - 4) Задоволство од обезбедена услуга од даночниот службеник,
 - 5) Задоволство од навремено обезбедена услуга, и
 - 6) Задоволство од третманот од вработените во УЈП.

Анкетите покажаа дека во 2016 година задоволни од исполнувањето на горе наведените критериуми се 61.4% од испитаниците, делумно задоволни се 24.8% од испитаниците, а незадоволни се 13.7% од испитаниците.

- **Интернајта комуникација (ИНТРАНЕТ)** се одвива редовно и овозможува целосно информирање на вработените со објавување на информативни содржини за севкупното работење на УЈП (планови, извештаи, одлуки, соопштенија), за сите промени во даночното законодавство и во другите закони за кои УЈП има надлежности, за промените во процедурите за работа и се развива со надополнување на 4 нови менија: ЕУ ИПА 2010 - за информирање на вработените за планираните активности и текот на реализацијата на ИПА Твининг проектот „Подобрување на услугите на УЈП кон даночните обврзници“ помеѓу УЈП и Шпанската даночна администрација (АЕАТ); ММФ – за интерно информирање на вработените за активностите и извештаите од соработката на Управата за јавни приходи со Меѓународниот монетарен фонд; ПЕФА – за интерно информирање на вработените за планираните активности и текот на реализацијата на Проектот „Проценка на јавните расходи и финансиска отчетност (РЕФА)“ на Министерството за финансии на РМ, а каде Управата за јавни приходи се јавува како учесник.
- **Поддршка за јакнење на капацитетот на институцијата – ТАДАТ Извештај од оценката на работењето** - Како одговор на барањето на генералниот директор на Управата за јавни приходи за техничка помош во даночната управа, во периодот 04-17/05/2016 година од страна на Секторот за фискални работи на Меѓународниот монетарен фонд, беше спроведена проценка на Управата за јавни приходи со користење на Алатка за дијагностичка проценка на даночната управа (ТАДАТ). Алатката ТАДАТ ја обезбедува основата за оценување на работењето на даночната управа и може да се користи за утврдување на реформските приоритети, а преку наредната повторна проценка и за нагласување на постигнувањата во реформите. Оценувањето беше извршено преку оценување на работењето во девет области на учинок:
 - Интегритет на базата на регистрирани даночни обврзници: регистрацијата на даночните обврзници и одржувањето на целосен и точен регистер на даночни обврзници се од суштинско значење за ефективна даночна управа.
 - Ефективно управување со ризик: работењето се подобрува тогаш кога ризиците во врска со приходите и работните активности на даночната управа се утврдуваат и системски се управуваат.
 - Поддршка што им се обезбедува на даночните обврзници со цел да им се помогне во нивната усогласеност: најголем дел од даночните обврзници вообичаено ги исполнуваат своите даночни обврски доколку им се обезбедени потребните информации и поддршка со цел да ја овозможат нивната доброволна усогласеност.
 - Навремено поднесување на даночни пријави: навременото поднесување е од суштинска важност бидејќи тоа е основен начин на утврдување и обврзување за наплата на даночната обврска од страна на даночниот обврзник.
 - Навремено плаќање на даноци: неплаќањето и задоцнетото плаќање на даноци може да има штетен ефект врз буџетите и врз управувањето со готовинските средства, а наплатата на даночните долгови е скапа и одзема многу време.
 - Точност на информациите пријавени во даночните пријави: Даночните системи во голема мера се потпираат врз целосното и точно пријавување на информации во даночните пријави. Надворешната контрола и другите активности на проверка и проактивните иницијативи за помош на даночните

- обврзници го промовираат точното пријавување и ја намалуваат можноста за даночни измами
- Адекватност на процесите за решавање на спорови: независните механизми на преглед обезбедуваат заштита на правото на даночниот обврзник да може да го оспори даночното утврдување и да има навремена и фер дискусија.
- Ефикасно управување со приходи: Наплатата на даночните приходи мора да биде целосно отчетна и мониторирана наспроти буџетските очекувања, како и анализирана со цел да може да обезбеди информации за предвидувањата на буџетските приходи. Плаќањето на легитимните поврати на данок на поединци и деловни субјекти мора навремено да се извршува.
- Отчетност и транспарентност: Како јавни институции, даночните управи се сметаат одговорни за начинот на кој ги користат јавните ресурси и ги спроведуваат своите надлежности. Довербата на заедницата се засилува тогаш кога постои отворена отчетност во врска со преземените активности во рамки на одговорноста.

Со овие области се поврзани 28 високи индикатори кои се суштински за работењето на даночната управа, а за формулирање на бодот за секој индикатор се применети 1-4 димензии за мерење.

Врз основа на ваквото оценување е изготвен детален **ТАДАТ Извештај од оценката на работењето** во кој се презентирани резултатите кои укажуваат на силните страни и на слабостите на УЈП.

Со цел надминување на констатираните слабости и развој на институцијата во смер на дефинираната визија, Управата за јавни приходи во текот на 2016 година изготви **“Програма за модернизација на УЈП 2017-2021”** со План за спроведување. Во 2017 година и потоа планираме, Управата за јавни приходи да се соочи со предизвик на широк процес на реформи, односно со втората фаза на модернизација технички поддржана од Меѓународниот Монетарен Фонд, која ќе опфати:

- процеси на институционално зајакнување преку реорганизација на институцијата и изградба на структура за раководење и управување со промените, со вработени со силен капацитет, а
- преку реинжењеринг на работните процеси и изградбата на нов ИТ систем, да спроведе техничка и технолошка модернизација на работните процеси, целосна автоматизација на интерните процеси и на услугите на даночните обврзници
- и да воспостави интерконекција и интероперабилност со националните институции, а потоа и со институциите на ЕУ.

Техничката помош за УЈП во периодот 2015-2020 година реализирана од Секторот за фискални работи (FAD) на Меѓународниот монетарен фонд и финансирана од Европските фондови во рамки на програмата за Реформирање и модернизација на даночните управи во југоисточна Европа - FAD_EUR_2010_02, се состои од проекти за унапредување на административните капацитети (опкружувањето) на институцијата, унапредување на основните работни процеси и унапредување на усогласеноста на обврзниците. Во текот на 2016 година беа реализирани мисии за Управување со усогласеноста, Стратегискиот менаџмент, Унапредување на капацитетот на надвотрешната контрола, Унапредување на работата со големите даночни обврзници. Оценка на институционалните капацитети на УЈП и на состојбата на ИТ системите и работните процеси е направена и од страна на експертите ангажирани во ИПА Проектот за Проценка за јавни расходи и финансиска отчетност (Public Expenditure and Financial Accountability Assessment-PEFA) на Министерството за финансии. Извештајот за спроведената проценка за Македонија (Декември 2015) е објавен на веб страницата на Министерството за финансии <http://www.finance.gov.mk/mk/node/575> и на ПЕФА секретаријатот <http://www.pefa.org/en/assessment/mk-dec15-pfmptr-public-en>.

Врз основа на наведената проценка, Управата за јавни приходи како еден од органите во состав на Министерството за финансии, зема учество во изготвување на Програмата за реформа во управувањето со јавни финансии (PFM) и на Секторскиот плански документ (SPD) за користење на Секторска буџетска поддршка со барање при изработката на клучните програмски документи за секторска буџетска поддршка за управување со јавните финансии да се земат во предвид потребите на даночната администрација која претставува важна алка во процесот на управување со јавните финансии, а особено во делот на планирањето, наплатата на даноците, социјалните придонеси и другите јавни приходи.

Нашата стравешка цел “Секогаш чекор понапред” значи дека секоја година ќе додаваме нов елемент во нашиот развој, некогаш мал, некогаш дојолна или продолжување на развојните елементи од претходните периоди, но доволно значаен да ја афирмира нашата заложба за модернизација и одржлив развој на работните процеси.

- **Развој на ИТ системот на УЈП** - УЈП планира да изгради интегриран ИТ систем кој ќе ги подржува и обедини сите работни процеси, но во меѓувреме се одвиваат активности на тековно одржување, развој и изградба на софтверите кои се потребни за непречено одвивање на работните процеси и надополнување на потребниот хардвер.

Надоградба на постоечките софтвери

- Изготвено е и ставено во продукција ново апликативно решение за инспекциски надзор со сите претходни и додадени нови функционалности и е извршена обука на вработените за негово користење.
- Дополнето е новото апликативно решение за ДДВ, истото е ставено во продукција и извршена е

обука на вработените за негово користење. Новите функционалности значат: групно одобрување на ДДВ поврат од прво и второ ниво, модул за дополнување на извештаи, во тек е изработка на ново апликативно решение за автоматизирање на процедурата за поврат, пребивање на ДДВ повратот со долгови и изготвување на налози за Трезор.

- Се работи на доградба на системот за интегрирана наплата на данок и придонеси од бруто плата за специфични законски измени - поднесување на пресметки од стечајни управници и службено утврдување на бруто плата од страна на УЈП во случаи кога истата не е пријавена од страна на вработувачите.
- Надградба на НИС системот (систем за следење на приредувањето на игри на среќа): пријава на системот е-Даноци за пријавување на уплатно-исплатните места и автомати за приредувачите на игри на среќа, трансфер на податоците од системот е-даноци, апликативно решение за ажурирање на податоците за автоматите во НИС системот.
- Изготвена е интегрирана картичка за персонален данок во која се вклучени и податоци за социјалните придонеси и персонален данок од системот за интегрирана наплата на плата. Во тек е изработка на апликативното решение за евидентирање на предмети за опомени и присилна наплата.
- Во тек е реинжињеринг на процедурите за размена на податоци со други институции и нивно прилагодување за користење со web сервиси.
- **Набавка на ИТ опрема** – Сключени се договори со добавувачите за набавка на персонални компјутери (200), преносливи компјутери (40), печатари и друга ИТ опрема, лиценци за антивирусна заштита, податочно поврзување на организационите единици на УЈП, надоградба на ИТ системот на УЈП.
- **Подобрување на услугите кон даночните обврзници**- Услугите кон даночните обврзници играат клучна улога во поттикнувањето на доброволното усогласување преку обезбедување на информации и помош на даночните обврзници со што ќе им се овозможи полесно да ги исполнат нивните даночни обврски.
 - Интензивно се преработува, усогласува со актуелната легислатива и дополнува Базата на знаење, која е архива на даночни прашања и одговори, достапни за сите даночни службеници на УЈП и за даночните обврзници. Таа е наменета да биде главен извор на даночни информации преку Интранет и Интернет. Таа има за цел да биде канал на корисни, општи и сигурни даночни информации, и претставува динамичен ресурс за да обезбеди добар квалитет и релевантни информации.
 - На 30.11.2016 година заврши Твининг проектот „**Подобрување на услугите на УЈП кон даночните обврзници**“ имплементиран во соработка со Шпанската даночна администрација (АЕАТ). Придобивките од овој проект се состојат од повеќе изготвени документи и извршени обуки на вработените кои треба да доведат до структурна промена на функцијата.

Изготвени документи:

- Проценка на капацитетот на Контакт/Кол Центар.
- Проценка на капацитетот на Даночните шалтери.
- Изготвен Blue print за Контакт/Кол центар и Blue print за Даночните шалтери драфт верзии.
- Предлози за новите услуги вградени во Годишен план 2016 на УЈП.
- Предлози за новите услуги вградени во Стратешки план 2016-2018 на УЈП.
- Предлози за новите услуги вградени во Стратешки план 2017-2019 во УЈП.
- Опис и попис на работни места со работни задачи за вработените во новиот Контакт/Кол Центар кои се вградени во новиот Акт за систематизација и организација на УЈП.
- Упатство за обезбедување подобри услуги и комуникација со корисниците на услугите на УЈП (изготвено на македонски и англиски јазик и објавено на интранет).
- Упатство за даночни шалтери (финална верзија).
- Упатство за даночен обврзник кој сака да закаже средба (драфт верзија).
- Упатство за база на знаење (драфт верзија).
- Водич за примена на стандарди за електронска комуникација на УЈП (финална верзија).
- Водич за лице в лице комуникација со даночните обврзници (финална верзија).
- Водич за телефонска комуникација со даночните обврзници (финална верзија).
- Водич за услугите кои ги дава УЈП (финална верзија).
- Стратегија за комуникација на УЈП (изготвена на македонски и англиски јазик и објавена на интранет).
- Стратегија за комуникација на Контакт/Кол Центар (драфт верзија).

Извршени обуки:

- Практична примена на Упатството “Како до подобра услуга”, односно како даночните службеници треба да се однесуваат во нивните контакти со даночните обврзници.
- "Таен агент" со која беа опфатени одреден број на даночни службеници од РД Скопје и Кол центарот.
- Практична примена на Упатството “Како до подобра услуга”. Во рамки на овие обуки беше спроведена и обука на 10 обучувачи кои во иднина во соработка со Даночната академија ќе ги спроведуваат овие обуки на сите останати даночни службеници во УЈП.
- Функционирање на системот АТЕНЕО - мониторинг систем за следење на услугите за раководителите на

одделенијата за услуги и одделенијата за утврдување.

- Давање на услуги при регистрација на даночни обврзници, со посебен акцент на регистрација за целите на ДДВ.
- Подобрување на услугите од страна на Даночните службеници во Даночните шалтери за вработени од Даночните шалтери.
- Подобрување на услугите на УЈП со даночните обврзници – Телефонски и електронски услуги и Лице в лице услуги за вработени од новиот Контакт/Кол Центар.
- Одговори на прашања од даночни обврзници-моментална состојба во РМ и шпанско искуство.
- Систем за управување и контрола на учиноци.
- Презентација за Шпанската база на знаење (INFORMA).
- Презентација за начинот на функционирање на ATENEO мониторинг системот.

Новиот Контакт/Кол центар е во функција од август 2016 година. Работите и задачите на Контакт/Кол центарот се вршат преку:

- Кол центар - (линија 0800 33 000 и линија за пријавување на неправилности 198), и
- Контакт центар (приемна канцеларија и позадинска канцеларија за лице в лице средби).

Инфо линија 0800 33 000

Услуги кои се даваат во моментот:

- Е-Промена на податоци за граѓани, правни лица и СВД (адресни податоци, овластен сметководител и телефонски број).
- Телефонско потсетување за даночен долг, МПИН.
- Информации во врска со примена на даночни закони.

Идни услуги

- Издавање на Пин код за физички лица (дигитален сертификат за физички лица за електронска достава на даночни пријави).
- Закажување на средби со даночни обврзници врз основа на телефонско јавување или по интернет.

Линија 198 -Пријавување на неправилности и поплаки на линијата 198 во врска со работењето на даночната администрација и даночните обврзници; прием на телефонски повици од граѓани во врска со пријавување на корупција на државен или даночен службеник, неиздавање фискални сметки од страна на даночен обврзник, непрофесионално однесување на државен или даночен службеник, затајување на данок од даночен обврзник.

Контакт центар (приемна канцеларија) - Приемната канцеларија ги врши следните услуги:

- Прием на пријави во хартиена форма.
- Прием на МПИН декларации (ЦД, дискета или USB).
- Издава уверенија за остварени приходи и уверенија за платени даноци за физички лица.
- Издава уверенија за платени даноци и придонеси за правни лица.
- Заверка на парагон блок и Итна сметководствена книга.

Контакт центар (позадински канцеларии)

- Услуги на даночни обврзници преку лице в лице средби, кои се однесуваат на прашања во врска со сите видови на даноци, прашања поврзани со регистрација, утврдување и наплата на даноци, присилна наплата и правни прашања.
- Во рамките на ИПА Твининг проектот подобрани се деловните процеси и воведени се нови услуги на Контакт/Кол центарот.

Изготвен е План и програма за едукација на населението преку Даночните Шалтери, дадени се насоки и параметри за постапување на ДШ со конкретни активности кои треба да се спроведат во текот на целата година. Во 2016 година, реализирани се вкупно 657 обуки на граѓаните (без едукации на шалтерите при поднесување на даночни пријави) и 38 обуки на даночни обврзници кои вршат дејност од времен карактер.

- **Поврајќ на ДДВ** - УЈП работи на зголемување на ефикасноста на процесот на одобрување и реализација на поврат на ДДВ, преку автоматизирање на процеси кои до сега се работат мануелно, како и преку обезбедување на софтверска поддршка при одобрувањето на ДДВ побарувањата. Дефинирани се нови критериум за проценка на ризик на ДДВ побарувањата, истите се софтверски имплементирани и веќе функционираат како автоматски пресметки, континуирано ќе се следат и ажурираат. Имплементирани се постапки за автоматско одобрување на побарувањата за поврат на ДДВ, под одредени услови. Донесена е и нова Оперативна инструкција за новите постапки за поврат на ДДВ. Воедно се работи на развивање на нови модули за автоматизирање на постапките за пребивање на даночни побарувања со даночни долгови и за автоматизирање на постапките за изготвување и достава на налози за исплата на одобрените ДДВ побарувања.
- **Е-услуги**- Преку системот на Е-даноци овозможена е електронска достава на даночни акти до даночните обврзници кои за тоа ќе изјават согласност. Во јануари-април 2016 година спроведена е кампања за услугата електронска достава на даночни акти со цел обезбедување на согласности од правни лица,

вршители на дејност и физички лица-корисници на е-Даноци со дигитален сертификат за доставата и дистрибуција на даночни и даночно управни акти по електронски пат. Изготвен е образец „Барање за електронска достава на акти“ и истиот е поставен на е-Даноци, изработена е процедура за трансфер, изработена е процедура за валидација на податоците, изготвен е регистар на барања за електронска достава и отпочната е електронска достава на решенија за РДТ за обврзници. Заклучно со 31.12.2016 година, до УЈП преку системот е-Даноци, доставени се согласности за електронска достава на даночни акти од страна на 55,244 даночни обврзници (правни лица и самостојни вршители на дејност) и 2.112 физички лица.

- **Интегриран автоматски систем за постојана електронска комуникација на даночните обврзници со УЈП (ГПРС)** – Воведениот Интегриран автоматски систем за постојана електронска комуникација на даночните обврзници со УЈП (ГПРС) кој што го следи прометот регистриран од секој фискален апарат при што се добиваат податоци за деталните фискални извештаи, тековно се унапредува. Во текот на 2016 година отпочна развој и тестирање на фискален таксиметар со ГПРС уред чие одобрување е во тек и истото треба да се реализира во текот на 2017 година. Со одобрување на овој тип на фискален уред ќе бидат опфатени и даночните обврзници кои вршат авто такси превоз на патници, кои во моментот се ослободени од воведување на фискални таксиметри со ГПРС уред со Одлука на Владата на РМ. Во тек е одобрување на уште 2 типа на фискални системи на опрема (фискална каса и фискален принтер) што ќе придонесе до зголемување на понудата на пазарот со нови фискални системи на опрема. Заклучно со 31.12.2016 година евидентирани се 62,475 активни фискални системи на опрема со ГПРС уред кај 37,465 активни даночни обврзници.

- **Унапредување на Усогласеноста за управување со ризик (Compliance Risk Management)**
Стратегијата на Управата за јавни приходи предвидува воведување на системски пристап во управувањето со различни категории на даночни обврзници, односно со ризиците кои тие ги предизвикуваат во даночниот систем. За таа цел во Програмата за управување со усогласеноста е дефиниран модел според кој ќе се врши утврдување на ризикот, ќе се утврдат најважните ризици и нивните носители и ќе се изготви и Годишен план за управување со ризикот за усогласеноста. Со новите акти за организација и систематизација на УЈП е овозможено организирање на Единица за управување со усогласеноста во рамки на Директоратот за даночни функции во Генералната дитрексија и се очекува назначување на постојан кадар кој ќе ја извршува функцијата со целосно задолжување и одговорност. Во досегашниот период плановите за управување со усогласеноста се носат врз основа на објективни и исклучени сознанија за постоење на ризици кај определени категории на даночни обврзници (земјоделци, рентииери и сл.) Донесен е:

- Годишен план за управување со усогласеност кај приходи од имот и имотни права за 2016 година.
- Годишен план за управување со усогласеноста кај вршителите на земјоделска дејност кои се оданочуваат според паушално утврдениот приход за 2016 година кој представува продолжување на планот за 2015 година.
- План за усогласеност за организација на Супер купот во 2017 година, во кој се идентификувани целните групи кои се засегнати од организацијата на Супер купот во 2017 година, а се означени како високо и средно ризични (Хотели, Барови, Ресторани, Кафани, Хостели, Такси компании и сл.). Временска рамка на имплементирање на планот е од јуни 2016 до август 2017 година.

Како едукативна и методолошка основа за изготвување и спроведување на плановите за усогласеност особено се користат едукативните семинари, работилници и мисиите на консултант од ММФ кои се остваруваат во повеќе наврати:

- Во март 2016 беше реализирана експертска мисија на консултант на ММФ, каде акцент беше ставен на примената на концептот на управување со усогласеноста во рамките на функцијата надворешна контрола.
- Во месец октомври 2016 беше реализирана уште една мисија на експерт на ММФ во врска со концептот за управување со усогласеноста, напредокот на УЈП од последната мисија, како и насоки за понатамошно постапување.
- Во месец октомври 2016 двајца претставници на Работната група за управување со усогласеноста учествуваа на работилница во Љубљана, Словенија на тема „Кооперативни програми за управување со усогласеноста“. Истата беше организирана од страна на СЕФ, во соработка со експерти од холандската даночно - царинска администрација. Основната цел на работилницата беше запознавање на учесниците со позитивните практики во врска со пристапот кон усогласеноста кај големите даночни обврзници.
- Во ноември 2016 претставник на Управата учествуваше и на Годишниот координативен состанок на Платформата за управување со ризик, во рамките на програмата FISCALIS 2020, во Софија, Бугарија.
- **Зајакнување на капацитетите на Даночниот инспекторат**
Систематското зајакнување на капацитетите на Даночниот инспекторат продолжи со примена на воведените нови методи и техники за спречување и откривање на даночните затајувања за што е изготвен Акциски план со конкретни активности и циклус обуки на даночните службеници за вршење на даночна контрола.

- **Реализација на издвојениот Акциски план** со конкретни активности за зајакнување на даночната контрола за 2016 година:
 - Во месец ноември 2016 година е донесена нова Процедура за вршење на надворешна контрола со сите неопходни обрасци во прилог (Налог за контрола и Извештај по контрола). Процедурата има за цел единствено постапување на даночните инспектори при спроведување на постапките на надворешна контрола. Процедурата и сите прилози се објавени и достапни во рамките на внатрешниот систем за информирање на вработените на Управата.
 - Од 01.01.2017 година се пушти во функција новата апликација ДАНОЧЕН ИНСПЕКТОРАТ Надворешна / даночна контрола со што практично почна да се применува новиот налог за контрола и извештај од контрола, што ќе овозможи и генерирање на подетални извештаи за цели на анализа.
 - Во насока на стандардизирано постапување при вршењето на надворешната контрола по одделни видови на даноци формирани се работни групи кои ги изготвуваат следните Упатства: Упатство за вршење на надворешна контрола на Данок на добивка, Упатство за вршење на надворешна контрола на Данок на додадена вредност, Упатство за вршење на надворешна контрола на Персонален данок на доход. Упатствата се во финална фаза на изработка, техничко уредување и обединување и уредување согласно ИСО стандардите.
 - Во насока на пообјективна селекцијата на даночните обврзници за контрола, Работна група за креирање на нови и ажурирање на постоечките критериуми за ризик, користејќи ги искуствата од извршените контроли, како и од други даночни администрации, пристапи кон измена и дополнување на критериумите за ризик. Ажурираните критериуми се во фаза на софтверска имплементација во информатичкиот систем на Управата за јавни приходи.
 - Во месец февруари и месец март 2016 година, со цел едукација на инспекторите за поефикасно и поефективно вршење на работните задачи, во соработка со Даночната академија одржани се низа обуки во на кои беа обработени и дискутирани теми од повеќе даночни закони: Законот за данок на додадена вредност, Законот за персонален данок на доход, Законот за данок на добивка, Законот за регистрирање на готовинските плаќања, Законот за финансиска дисциплина и Законот за игрите на среќа и за забавните игри, по што се спроведе тестирање на знаењето на учесниците на обуките.
 - Во насока на користење на искуства од други даночни администрации преку обуки и работилници организирани од меѓународни организации, беа опфатени следните области: Трансферни цени, Ерозија на данок на добивка на мултинационалните компании преку трансфер на добивката од една во друга држава, Практична имплементација на Автоматската размена на информации, Обезбедувањето и анализата на податоци како метод на откривање на даночните измами - нов предизвик на даночните администрации, Оданочување на постојана деловна единица на странско правно лице, ИТ Форензички контроли во даночните администрации.

Активности за унапредување на меѓународната размена на информации

Преку Одделот за соработка со други органи и меѓународна размена на податоци во рамките на Генералниот даночен инспекторат, континуирано се врши размена на информации со други даночни администрации. Покрај редовната размена на информации и податоци „по барање“ и спонтани информации, во текот на 2016 година спроведени се активности согласно Акцискиот план за создавање на услови за воведување на автоматската размена на податоци со странски даночни администрации, насочени кон воведување на нов регистар на странски физички лица кои имаат даночни обврски во РМ, во кој ќе бидат содржани сите неопходни податоци за утврдување на идентитетот на странските физички лица:

- Изработена е нацрт верзија на посебен образец за регистрација на странски физички лица како даночни обврзници
- Подготвени се нацрт-измени во Правилникот за постапката, начинот и роковите за доделување на единствен даночен број, содржината и начинот на водење на единствениот регистар на даночни обврзници, содржината и формата на пријавата за регистрација, како и постапката за бришење од регистрацијата
- Координација со Агенцијата за вработување за размена на податоци за странски физички лица регистрирани во АВРМ согласно Законот за вработување и работа на странци и изготвен е нацрт-Меморандум за размена на овој вид на податоци

Активности за намалување на сивата економија

Континуирано се превземаат активности за откривање нерегистрирани даночни обврзници и неплатени даночни обврски од нивна страна, како и вклучување на истите во редовните законски текови. Управата за јавни приходи учествува и во спроведување на Акцискиот план за спречување на сивата економија, со кој раководи Министерството за труд и социјална политика на неколку подрачја, самостојно или во соработка со други надлежни инспекциски органи, и тоа: откривање на даночни обврзници кои вршат нерегистрирана дејност, откривање на даночни обврзници - физички лица кои оствариле оданочени приходи, а не ги пријавиле, спроведување на контроли на регистрирање на готовинските плаќања со фискалните каси.

- Во координирана акција со Министерството за внатрешни работи, беа откриени вкупно четиринаесет (14) лица кои нелегално приредуваат игри на среќа и за сите нив следува поднесување на соодветни кривични пријави од страна на истражниот орган.
- Во 2016 година Управата за јавни приходи изврши координирана акција заедно со Државниот пазарен инспекторат, Министерство за внатрешни работи и инспектори во град Скопје, задолжени да извршат контроли над работата на субјекти кои даваат услуги на сместување, согласно Законот за вршење на угостителска дејност. Во таа насока беа контролирани вкупно петнаесет (15) субјекти, при што кај десет (10) не се констатирани неправилности, кај пет (5) субјекти не се почитувани одредбите на Законот за персонален данок на доход, за што се издадени прекршочни платни налози и е изречена глоба.
- Управата за јавни приходи и во 2016 година спроведе контроли кај даночни обврзници – физички лица кои што оствариле оданочени приходи, а не ги пријавиле, врз основа на сопствени анализи и сознанија, како и врз основа на информации кои се добиени од други институции и трети страни. Предмет на контролите во 2016 година беа остварените приходи по различни основи и тоа: електронска трговија; „блогерство“ - остварување приходи од посредување меѓу приредувачите на игри на среќа и учесниците во игрите (домашни и странски физички лица), вршење на земјоделска дејност, капитална добивка остварена од продажба на недвижен имот и учество во капиталот, промет на увезени половни возила, вршење на дејност од областа на градежништвото, приходи од имот и имотни права, приходи од давање на услуги на сместување (хостели), приходи од нелегално приредување на игри на среќа и приходи по други.
- Од друга страна, со воведување на ГПРС системот се намали потребата од даночните контроли на терен, од причина што преку системот се обезбедува он-лајн следење на готовинскиот промет од секој фискален апарат.
- Во месец март 2016 година беше потпишан Меморандум за соработка со Инспекцискиот совет кој ја регулира взаемна соработка во спроведување на Законот за забрана и спречување на вршење на нерегистрирана дејност и спроведувањето на предвидените активностите според Акцискиот план за намалување на сивата економија. Изготвувањето на интерни акти за прецизирање на начинот на размена на податоци со Инспекцискиот совет во врска со примената на одредбите од Законот за забрана и спречување за вршење нерегистрирана дејност е во тек.

Табела: Активности спроведени од УЈП или во соработка со др. надлежни органи по однос на реализација на Акциониот план за намалување на сивата економија

Извршени контроли-број

	2014			2015			2016		
	со неправности	без неправности	Вкупно	со неправности	без неправности	Вкупно	со неправности	без неправности	Вкупно
Даночни обврзници кои вршат нерегистрирана дејност	225	66	291	76	49	125	28	33	61
Нерегистрирани приредувачи на игри на среќа	46	0	46	45	0	45	14	0	14
Физички лица кои оствариле приходи, а не ги пријавиле	127	51	178	156	51	207	112	11	123
Воведување и користење на фискален систем на опрема	1,077	2,929	4,006	380	1,619	1,999	97	939	1,036

Договори за одбегнување на двојно оданочување

Од 01.01.2017 година Управата за јавни приходи започна да го применува Договорот за одбегнување на двојното оданочување по однос на даноците на доход и заштита од фискална евазија помеѓу Република Македонија и Кралството Саудиска Арабија („Службен весник на РМ“, бр.130/2015).

Договорот помеѓу Владата на Република Македонија и Владата на Обединетите Арапски Емирати за одбегнување на двојно оданочување и заштита од фискална евазија по однос на даноците од доход („Службен весник на РМ“, бр.63/2016), стапи во сила на 7 февруари 2017 година.

Зајакнување на соработката со други институции

Меѓу институционалната соработка беше остварена преку вршење на заеднички контроли, обезбедување на податоци и информации од базата на податоци на Управа за јавни приходи и резултати од извршени контроли од страна на Управа за јавни приходи кои се доставуваат на барања на УФП, УФР, МВР, и наредби на Јавните обвинителства, а кои имаат значајно влијание на спроведување на надлежностите на наведените органи, односно податоците и информациите доставени од УЈП се употребени како доказ при водење на предистражни постапки.

Во 2016 година по 52 барања на други институции насочени се контроли кај 107 даночни обврзници и дополнително е утврден данок во износ од приближно 55 милиони денари. Доколку при спроведување на контроли кои не се извршени по барања на овие органи се дојде до сознанија за сомнителни финансиски трансакции или произлегува сомневање за стоерени кривични дела, УЈП ги известува истражните органи заради споведување на истражни мерки. Во таа насока, во 2016 година УЈП достави 7 известувања до УФП и 1 известување до МВР во кои се искажани сомневања за сторени кривични дела „даночно затајување“ или „перење пари“, а кои произлегле при спроведување на надворешни контроли. Извршена е и една заедничка контрола помеѓу УЈП и УФП.

Со цел за натамошно поттикнување и јакнење на меѓусебната соработка на УЈП со другите институции и заради успешно и ефикасно спроведување на законски утврдените надлежности, во месец февруари 2016 година потпишан е Меморандум за соработка со Советот за унапредување на ревизијата кој има за цел воспоставување на поефикасна соработка и размена на информации помеѓу двете институции. Со истиот се регулира меѓусебната соработка поврзана со размената и употребата на информации, податоци и обезбедување на взаемна обука и размена на искуства.

- **Поедноставување на процедурите за известување и плаќање на персоналниот данок од доход за граѓаните**

Цел на проектот специјализирање на функциите и зајакнување на капацитетот на Управата за јавни приходи за оданочување на даночни обврзници – физички лица. Наведеното ќе се реализира преку поедноставување на постапките на пријавување и плаќање на персоналниот данок на доход од исплатителите на приходите и граѓаните, проширување и интегрирање на базата на податоци на УЈП и воведување на електронско даночно досие за физички лица со соодветен систем за мониторинг, анализа на податоци и извештаи, контрола и проценка на ризик. Проектот опфаќа и изготвување на софтвер за обработка на податоци добиени од трети страни и воспоставување на ИТ-систем за изготвување на Предполнетата Годишна даночна пријава од страна на УЈП. Од 1 јануари 2018 год. се планира да започне новиот систем на пријавување на пресметаниот ПДД за приходи кои се исплаќаат на граѓаните со поднесување на електронска пресметка од страна на исплатителите на приходите, а во 2019 год. УЈП да ги изготви преполнетите годишни даночни пријави за приходите кои граѓаните ги оставриле во 2018 год. Со ова во УЈП ќе се елиминираат процесите на прием и обработка на годишни извештаи на исплатувачите, утврдување на данок со решенија кои се печатат и доставуваат до граѓаните, како масовни процеси кои ангажираат многу човечки ресурси во мануелни активности. Проектот е вклучен во Програмата за модернизација на УЈП 2017-2021.

За реализација на проектот во делот на изградбата на софтвер, средствата се обезбедија преку IPA/TAIB 2012. Завршена е тендерската постапка и избран е изведувач за развој на софтверите.

Изгорвен е Акциски план и од 01.12.2016 година отпочнато е со спроведување на проектот. Со Решение на Директорот на УЈП формирана е работна група за негово извршување, следење и известување и согласно терминскиот план, се до крај на 2016 година претставници од УЈП и претставници од избраниот изведувач работат на изготвување на SWOT анализа на сегашниот систем на оданочување на приходите на граѓаните и to-be модел согласно со новоутврдениот деловен процес. Специфицирани се барањата на УЈП за софтверите. Развојот на софтверите од страна на изведувачите е започнат.

Предложени се измени на Законот за персоналниот данок на доход, а потоа ќе следува изготвување и на подзаконски акт за начинот на пресметување и плаќање на аконтациите на персоналниот данок на доход. Започната е комуникација со други институции со кои ќе се воспостави електронска размена на податоци за цели на функционирање на проектот. Во тек на подготовка е техничка спецификација за спроведување на јавна набавка на опрема за новиот систем.

- **Постапка по редовен управен лек – служба/жалба**

Согласно одредбите на член 172 и 176 од Законот за даночна постапка, до 04.09.2015 година, УЈП имаше надлежност да превзема одредени дејствија во постапката по жалба, односно, даночниот обврзник имаше право да поднесе жалба против донесен даночен управен акт од страна на УЈП во рок од 15 дена од денот на доставувањето на актот, или да поднесе жалба и во случај кога УЈП, и покрај негово барање, не донела даночен управен акт во рокот утврден со закон. Жалбата се поднесуваше до Министерството за финансии како второстепен орган, преку УЈП.

По донесување на измените на членот 176 од Законот за даночна постапка („Службен весник на РМ“,

бр.154/2015), од крајот на 2015 година даночниот обврзник поднесува тужба против донесен даночен управен акт од страна на УЈП во рок од 30 дена од денот на доставувањето на актот, но и во случај кога УЈП, и покрај негово барање, не донела даночен управен акт во рокот утврден со закон. УЈП има надлежност да превзема одредени дејствија во постапката по тужба. Даночниот обврзник ја поднесува тужбата во Управниот суд со утужениот даночен управен акт во оригинал или во препис. Ако тужбата не ја отфрли веднаш со решение, ниту го поништи актот, Управниот суд доставува барање до тужената странка (УЈП) со еден препис од тужбата и прилозите. Врз основа на примените писмени поднесоци Управниот суд известува дека по конкретен даночен управен акт даночниот обврзник има поднесено тужба до Управниот суд, и бара Управата за јавни приходи во наведениот рок да достави до Управниот суд одговор на тужба заедно со списите по утужениот предмет. По добивање на одговорот од УЈП Управниот суд носи одлука по основ на тужбата и истата ја доставува до УЈП и до даночниот обврзник-тужител.

Во текот на 2016 година овој нов систем на правен лек наоѓа целосна примена со исклучок на предмети од предходни години кои се отпочнати во време на важење на стариот пропис и сеуште се во тек на решавање.

Во ваква постапка во 2016 година до Управата за јавни приходи од страна на Управен суд се доставени 1.090 такви писмени барања, врз основа на кои може да се заклучи дека од страна на Управниот суд сме информирани дека има вкупно 1.090 тужби (972 поднесени тужби против даночни управни акти и 118 против акти за утрдени глоби) на Управата за јавни приходи. 49 барања за даночни управни акти се пренесени од 2015 година.

2016 година-жалби/тужби по даночни управни акти	број	износ
Примени жалби на решенија	34	3,398,116
Пренесени нерешени тужби од 2015 година	49	
Информација од Управен суд за број на примени тужби	972	1,059,819,155
Побарани одговори на тужби со списи од страна на Управен суд	972	1,059,819,155
Доставени одговори по тужби со списи до Управен суд	929	
Решени тужби во Управен суд	32	82,780,232
Вкупно постапки во тек пред Управен суд	989	
Уважени предмети од УС и вратени во повторна постапка во УЈП	13	71,557,815
Завршени предмети во повторна постапка во УЈП	4	
Незавршени предмети во повторна постапка во УЈП	9	
Потврдени решенија на УЈП во постапка по тужба	4	11,222,417

Систем на евиденции на даночните обврски

- Активностите поврзани со Законот за придонеси од задолжително социјално осигурување (ЗПЗСО)**
 - На 17.10.2016 донесени се измени и дополнувања на Законот за придонеси од задолжително социјално осигурување со кои стечајниот управник на должникот кого го застапува и претставува, станува обврзник за пресметка и уплата на придонеси за социјално осигурување на вработените. За имплементирање на новите правила во системот за интегрирана наплата, на веб страната на УЈП објавено е соопштение за начинот на поднесување на МПИН пресметка од страна на стечаен управник и објавен е новиот клиентскиот софтвер; вработените во УЈП се инструктирани за промените во начинот на распоредување на средства по основ на бруто плати во постапка на стечај, кое распоредување треба да се врши со уплата директно од сметката на стечајниот управник во корист на уплатни сметки за придонеси, персонален данок и на трансакциските сметки на вработените; за истово е одржана обука на стечајните управници, вработени во ФПИОМ и УЈП.
 - Согласно со измените на Законот за придонеси од задолжително социјално осигурување („Службен весник на РМ“, бр.190/2016) изготвен е предлог за постапките во УЈП и прилагодувањата во системот за интегрирана наплата во однос на службено утврдување на бруто плата во услови на неподнесена МПИН-пресметка, изготвување на службена МПИН пресметка сразмерно на износот наплатен во присилна наплата од страна на УЈП и пресметка при направени утврдувања во постапка на надворешна контрола од УЈП. Предлозите се разгледани и донесен е Акциски план за постапување, изготвени се обрасци за решенијата и други акти што ќе се носат во постапките и истите да се вградат како системски обрасци, во МФ е отворена депозитна сметка за уплата на службено утврден долг, до СИТ е доставен слог за налози до трезор за пренос на средствата од депозитна сметка на трансакциска сметка на должникот и извршено е прилагодување на клиентскиот софтвер за службена МПИН пресметка сразмерно на наплатениот износ во присилна наплата.
- Сметки кои се водат како блокирани во Агенцијата за работа со блокирани сметки во УЈП**

Од евиденцијата за блокираните сметки кои се останати од поранешната АБС извршено е бришење на вкупно 2,501 с-ки. Останати во евиденцијата се 1,744 с-ки на субјекти кои се во постапка на стечај и ликвидација. Издадени се 23 потврди за блокираните сметки.

• **Утврдување на неактивност на субјекти кои не поднеле годишна сметка или изјава за немање активност во Централниот регистар на РМ**

Согласно Законот за измени и дополнувања на Законот за трговски друштва („Службен весник на РМ“, бр. 166/2012), кој се применува од 1 јануари 2013 година, УЈП е надлежна да спроведе постапка за утврдување статус на неактивен субјект и да донесе решение за утврдување на ваков статус, за трговски друштва и трговци поединци кои не поднеле годишна сметка и финансиски извештаи за претходните три години, или не доставиле писмено известување до Централниот регистар на Република Македонија (ЦРМ) дека не биле активни. Податоците за субјектите за кои треба да се спроведе постапката за утврдување статус на неактивен субјект согласно овој закон, УЈП ги добива од ЦРМ по електронски пат. Со донесување на решение за утврдување на статус “неактивен субјект” настануваат услови за бришење на субјектот, а постапката на бришење пропишана со законот ја спроведува ЦРМ. За УЈП оваа постапка е од големо значење бидејќи ќе овозможи ажурирање на даночниот регистар и водење на евиденции и планирање на сите активности за вистински активните даночни обврзници. По добиените податоци за трговци поединци и трговски друштва кои не поднеле Годишна сметка или изјава дека немале активности од 2009-2013 година, во УЈП се спроведуваа активности за утврдување на исполнувањето на пропишаните услови за утврдување на статус на неактивност на субјектите, врз основа на податоци од евиденциите на УЈП (поднесување на даночни пријави и др.) и со обезбедување на податоци од други лица (податоци за парични трансакции во деловните банки, податоци од АКН и ЦДХВ дали располагаале со имот и др.). ЦРМ достави податоци за проверка на активноста на субјектите во три наврати по што УЈП ги презема следните активности:

- Известување до Централен регистар на РМ за утврдени состојби за субјектите доставени во третиот турнус за спроведување на постапка по член 477-а од ЗТД - Утврдено е дека Централниот регистар ќе брише вкупно 4.383 субјекти согласно со ставот (10) од истиот член, а за 10.283 субјекти УЈП спроведува постапка за утврдување на статус за 2013 година преку следното: дали субјектот реализирал трансакции преку трансакциска сметка отворена кај носител на платен промет во соодветната година/години, според податоци добиени од носителите на платен промет; дали субјектот располагал со сопствени средства и имот во соодветната година/години, според податоци добиени од Агенцијата за катастар на недвижности и од Централниот депозитар за хартии од вредност; дали субјектот на друг начин располагал со сопствени средства и имот во соодветната година/години, според исполнувањето на даночните обврски со поднесување на даночни пријави за соодветната година/години; дали субјектот има поднесено барем една МПИН пресметка (пресметка на бруто плата) која е прифатена од страна на УЈП во соодветната година/години; ако субјектот нема поднесено МПИН-пресметки во трите години, дали во моментот на проверка има вработени лица со заснован работен однос, односно активна М1 пријава за вработување регистрирана во АВРМ. Според извршените проверки за секој од субјектите, за 4.208 субјекти се утврди дека се активни во 2013 година и за нив следи донесување на Решенија за неисполнување на услов неактивен субјект согласно член 477-а став (5) од ЗТД, со задолжување на субјектот повторно да достави годишна сметка и финансиски извештаи до Централниот регистар за 2013 година, во рок од 30 дена од донесувањето на решението на УЈП. Донесени се и до доставени се до Централниот регистар: решенија за 1.015 субјекти; За еден субјект се утврди дека е одјавен од Регистарот на даночни обврзници по дојава од ЦРМ и истиот е избришан од трговскиот регистар. За овој субјект нема да се носи решение; За 120 субјекти се утврди дека немаат ЕДБ и не се наоѓаат во матичната евиденција на УЈП. За овие субјекти нема да се носи решение; За 466 субјекти се утврди дека се во постапка на пред стечај, стечај или ликвидација. За овие субјекти нема да се носи решение; За 3 субјекти се утврди дека УЈП во првиот турнус утврдила статус на неактивен субјект за три последователни години 2009, 2010, 2011 за што го известила ЦРМ. За овие субјекти нема да се носи решение; За 5.485 субјекти се вршат дополнителни проверки, при што се донесени и до ЦР се доставени 960 решенија по член 477-а став (5) од ЗТД, со задолжување на субјектот повторно да достави Годишна сметка и Финансиски извештаи до Централниот регистар за 2013 година.
- Започнат е нов турнус за утврдување на статус неактивен субјект за 2014 година. Во доставениот преглед од ЦРМ на 18.12.2015 година, има вкупно 5,348 субјекти, од кои за 29 субјекти е утврдено немаат ЕДБ во УЈП и не се наоѓаат во Регистарот на даночни обврзници, а за 5,318 субјекти се отпочнати соодветни постапки. За наведените субјекти побарани се податоци за проверка и истите се обезбедени од Агенција за катастар на недвижности, ЦДХВ, податоци за поднесени МПИН пресметки и моментална состојба на вработени. Се очекува уште да се комплетираат податоците од банките за да се започне со утврдувањето на статусот на активност во 2014 година кај овие субјекти.

• **Листа на должници**

Согласно член 1 од Законот за измени и дополнување со кој се дополнува член 9 од Законот за даночна постапка („Службен весник на РМ“, бр.187/13) и согласно член 5 од Законот за измени и дополнување со кој се дополнува член 16 од Царинскиот закон („Службен весник на РМ“, бр.187/13), УЈП е надлежна, без согласност на даночниот обврзник, на својата веб страница да објавува листа на должници на доспеани и неплатени долгови по основ на данок на додадена вредност, данок на добивка, персонален

данок на доход, придонеси од задолжително социјално осигурување, како и акцизи и царини. Во врска со објавување на листа на должници склучен е Меморандум за соработка со Царинската управа на Република Македонија.

На Листата на должници се објавуваат должниците кои со состојба на последниот ден од претходниот месец имаат вкупен долг по сите основи во износ повисок од 120.000 денари за физички лица и самостојни вршители на дејност, односно вкупен износ повисок од 300.000 денари за правни лица, не вклучувајќи ги обврските кои доспеале за плаќање во претходните три месеци. При утврдувањето на вкупниот износ на долг за секој должник, даночниот долг по еден основ се намалува за износот на даночно побарување или повеќе платен данок по ист или друг основ кој е евидентиран во даночната евиденција за даночниот обврзник до последниот ден од претходниот месец. Во Листата на должници не се опфаќаат должници кои се во постапка на стечај или ликвидација, за кои наплатата на даночниот долг не се врши според Законот за даночна постапка. Исто така, не се опфаќаат даночни долгови за кои е одобрено одложено плаќање (репрограмирање) во износ на недоспеаните рати, долгови за кои е продолжена доспеаноста за плаќање, долгови за кои е спроведен привремен отпис заради ненаплативост, даночни долгови кои се утврдени службено заради неподнесена даночна пријава, долгови кои се однесуваат на даночни обврски утврдени со даночни управни акти за кои е во тек постапка по жалба или управен спор. Со ваквото исклучување се овозможува со Листата на должници да се објавуваат само неспорни наплативи даночни долгови. Кај должниците кои се правно независни, но се поврзани и се однесуваат како еден даночен обврзник за ДДВ (поврзно лице), долгот за ДДВ на поврзаното лице во Листата на должници се прикажува и кај носителот и кај секоја од членките кои солидарно одговараат за неплатениот ДДВ на поврзаното лице.

Во текот на 2016 година во 12 наврати се објавени следниот број на должници и следниот износ на нето долгови по сите основи:

	ПРАВНИ ЛИЦА		СВД+Физички лица		ВКУПНО	
	број	износ	број	износ	број	износ
01/2016	3,479	13,536,231,571	1,518	985,420,227	4,997	14,521,651,798
02/2016	3,546	13,506,079,368	1,493	949,593,708	5,039	14,455,673,076
03/2016	3,214	13,157,386,959	1,415	884,467,534	4,629	14,041,854,493
04/2016	3,003	12,384,604,770	1,633	966,501,007	4,636	13,351,105,777
05/2016	2,869	11,927,907,870	1,724	1,031,602,200	4,593	12,959,510,070
06/2016	2,746	11,617,212,270	1,610	1,001,648,695	4,356	12,618,860,965
07/2016	2,894	12,606,810,850	1,700	1,052,301,599	4,594	16,292,477,629
08/2016	2,917	12,472,854,499	1,658	1,017,428,932	4,575	15,738,268,171
09/2016	2,869	12,275,230,827	1,523	1,058,114,299	4,392	15,697,703,479
10/2016	2,800	12,387,665,450	1,862	993,294,338	4,662	15,859,474,822
11/2016	2,936	12,023,094,669	1,968	1,130,005,497	4,904	15,468,654,769
12/2016	2,880	10,743,988,143	1,690	1,093,083,747	4,570	14,145,755,615



ВИСОК СТЕПЕН НА ДОБРОВОЛНО И ЗАКОНСКО ИСПОЛНУВАЊЕ НА ДАНОЧНИТЕ ОБВРСКИ

Без илтервенции и било какви рејресивни йостайки, йреку йодиџнување на довербаџа на даночниџе обврзници кон инсџийџуџијаџа и обезбедување на можностџи за брз и едносџавен конџакџ зараци информирање, едуџирање и осџварување на услужџџе во надлежностџ на УЈП. На џој начин усџеавме 90.14% од даночниоџ йриход да биде најлаџен доброволно и со 72%-98% од йоднесениџе даночни йријави, зависно од видоџ на йријавиџа, навремено да бидат йријавени даночниџе обврски

Продолжуваат активностите за оспособување на даночните обврзници за навремено и доброволно исполнување на нивните законски обврски преку изготвување на пишани материјали, брошури, соопштенија за информирање на даночните обврзници, одржување семинари и други едукативни и информативни средби со даночните обврзници и со избрани интересни групи:

- Извршени се 19.747 советодавни посети на даночни обврзници кои се особено ефикасни кај новорегистрираните обврзници; извршени се 945 едукативни семинари кои во главно се однесуваат на едукаџија на новорегистрирани субјекти, е-Даноџи, фискалната едукаџија на младите, закон за готовинско плаќање, паушално пријавување на приходите од земјоделска дејност, даночни поттикнувања според Законот за донаџии и спонзорства; одговорено е на 293 писмено поставени прашања, 6,260 прашања доставени по е-меил и 2,887 телефонски поставени прашања; Извршено е ажурирање согласно законските или процедуралните промени на постоечки брошури, флаери, водичи, даночен календар, инструкции.
- Извршено е ажурирање согласно законските или процедуралните промени на постоечки брошури, флаери, водичи, даночен календар, инструкции. Во 2016 УЈП ги изготви или ажурира и ги објави следните електронски публикации, и тоа: **Брошури** - (Оданочување на капитални добивки од продажба на недвижен имот, Регистраџија, пријавување и плаќање на данокот на додадена вредност, Годишна даночна пријава за утврдување на персоналниот данок на доход за 2015, **Информативни йросџекџи** - Фискализација (Права на потрошувачот) на македонска и англиска верзија; (Оданочување со данок на добивка) македонска и англиска верзија и Закон за данок на добивка **Плаќаџ** Поднеси Годишна даночна пријава за 2015 година.
- За сите настани и предстојни обврски согласно Даночниот календар, за сите новини во даночното законодавство или за сите промени во работните процедури кои ги применува УЈП, а се од важност за оданочувањето на даночните обврзници, УЈП редовно издава соопштенија на својата веб страна, во пишаните медиуми и учествува во емисии на електронските медиуми. Содржините на веб страницата (македонска и англиска верзија) се ажурирани и дополнети согласно Даночниот календар за 2016 година и редовно се усогласуваат и ажурираат согласно измените на законите и подзаконските акти. На веб страната се објавени **40 соопшџенија** кои во зависност од содржината се доставуваат и преку е-пошта до целни групи и медиумите а се однесуваат на поднесување на обрасците ДБ, ДБ-ВП, ГДП,

за 2015 год, годишни извештаи, издавање на збирни пресметки за персонален данок и насоки за пополнување на податоците за т.н. „хонорарци“, барање за согласност за достава на даночни акти на е-поштата пријавена во УЈП, поднесување на аконтативна даночна пријава, измена на Правилник и образец ДД-07, Земјоделци паушалисти, одложено воведување на ГПРС фискален апарат за такси систем, пријава за регистрација за ДДВ, нов образец ДДВ-04 и дополнета одлука за примена на повластена даночна стапка за пелети; нов образец ДДВ-01, информативни писма/известувања за Агенциите за недвижност, Заедница на сопственици и за физичките лица согласно планот за управување со усогласеност кај приходи од имот и имотни права; **6 Известувања за обуки** кои во зависност од содржината се доставуваат и преку е-пошта до целни групи; **12 возни реда** на мобилните даночни шалтери; **12 листи на должници** кои се објавуваат согласно член 9 од Законот за даночна постапка; објавени се Извештаи за добиените донации во 2014 од 17 политички партии согласно член 25 став 5 од Законот за финансирање на политичките партии; Содржините на веб страницата тековно се ажурираат согласно измените на законската и подзаконските акти, промените во даночни процедури, потребата од навремено информирање и запознавањето на јавноста, даночните обврзници и целни групи за новините во даночното работење и услуги на УЈП и др. Содржините во делот на Радиодифузна такса се збогатени со дополнителни информации: Совети и препораки за Радиодифузна такса, Контакт - Даночен шалтер за Радиодифузна такса, Рок и начини на плаќање на радиодифузната такса. Делот Проекти на веб страницата на Управата за јавни приходи (МК и ЕНГ е ажуриран и дополнет согласно Заклучок 2, од точка 117 од Нацрт-записникот од осумдесет и шестата седница на Владата на РМ одржана на 26.12.2016 година, а со цел зголемување на видливоста на проектите на УЈП. Веб страницата на www.ujp.gov.mk претставува главен канал за комуникација и информирање на јавноста и целни групи, за што показател е следната статистика.

Година	Сесии	Корисници	Прегледи	% нови сесии
2011	941.818	205.307	5.218.175	19.24%
2012	1.150.094	258.422	6.566.606	19.96%
2013	1.326.647	304.154	7.069.476	20.25%
2014	1.737.695	396.033	8.447.826	20.42%
2015	2.119.651	512.473	9.481.904	21.89%
2016	1,930,263	461,532	8,261,018	4.28%

- **Официјален YouTube канал на Управата за јавни приходи** - На 15 Април 2016 година пуштен е во употреба официјалниот YouTube канал на УЈП. Целта е подобрување на комуникацијата на УЈП со јавноста, посебно целните групи кои ги користат социјалните мрежи, но и развој на интернет комуникација и примена на нови канали за интеракција со различни типови на публика. Официјалниот YouTube канал на Управата за јавни приходи достапен на <https://www.youtube.com/c/ujpgovmk> овозможува преглед на видео материјали од позначајни настани кои ги има организирано УЈП, промоција на нови услуги и проекти, интервјуа на висок менаџмент и даночни експерти, интерактивни упатства за пополнување на пријави и сл. Поради воспоставените политики за ограничен интернет пристап, до YouTube каналот на Управата за јавни приходи овозможен е пристап само за вработените од маил групите: раководители и заменици раководители во ГД, управници и заменици управници во РД/ДГДО, раководители за услуги во РД/ДГДО, координатори на ДО, шефови на ДШ, односи со јавност, вработени во Сектор за услуги на даночни обврзници и Контакт центарот на УЈП
- **Достава на публикации со ИСБН и ИССН број до Национална и универзитетска библиотека Св.Климент Охридски Скопје** - Агенција за ИСБН на Република Македонија - Во 2016 година, УЈП издаде и електронски објави 19 публикации, и тоа: Стратешки план 2016-2018, PRO Strategic plan 2016-2018, Годишен извештај на УЈП за 2015 година, Брошура - Приредување на игри на среќа и забавни игри, Брошура - Годишна даночна пријава за утврдување на персонален данок на доход, Брошура - Оданочување на приходи од имот и имотни права (закупнина), Брошура - Оданочување на приходи од земјоделска дејност, Брошура - Оданочување на приходи остварени од вршење самостојна дејност, Брошура - Поврзано лице за целите на ДДВ, Брошура - Задржување на данокот на приход платен на странски правни лица, Брошура - Месечна пресметка за интегрирана наплата, Брошура - Оданочување на капитална добивка од продажба на недвижен имот, Повелба за правата на даночниот обврзник- Charter for the taxpayer's rights, Информативен проспект - Персонален данок на доход - Оданочување на приходи на граѓани, Leaflets - Personal income tax - Taxation of the citizens revenues, Информативен проспект - Оданочување со данок на додадена вредност, Leaflets - Taxation with the Value Added Tax, Флаер - Куќа без данок е како куќа без кров!, Флаер - Пријавете ги приходите од имот и имотни права!

Кампањи

- **е-Даноци** - Се спроведе преку информирање на даночните обврзници и целни групи преку веб страницата на УЈП, медиумите, е-пошта и сите расположливи канали за комуникација. Во рамки на планирањето и реализацијата на сите медиумски активности и настани на УЈП, публикациите,

информативните материјали и другите начини на јавно информирање, особено е дадено акцент на промоцијата и стимулирањето на користењето на електронските услуги на УЈП. Во првиот квартал 2016 година, УЈП ја отпочна кампањата за информирање на даночните обврзници за новата услуга преку е-Даноци - електронска достава на даночни акти и даночно управни акти по пат на пренос на податоци/ документи преку системот е-Даноци или по пат на достава на документи на регистрираната е-пошта во системот е-Даноци. Првата фаза од кампањата опфати достава на персонализирани пораки преку е-Даноци до правните лица, СВД и граѓаните кои се регистрирани корисници на е-Даноци со дигитален сертификат, односно со кое се информира и препорачува на обврзникот заради непречено користење на електронските услуги на УЈП да поднесе Барање за електронска достава на акти (образец УЈП-УД-3.2-22) преку системот е-Даноци.

• **Поднесување на Годишна даночна пријава - Даночен календар 2016**

Медиа планот за информирање на граѓаните за обврската за пријавување на оставрените приходи во 2014, се спроведе со помал интензитет земајќи предвид дека УЈП во изминатите години презема бројни активности за подигнување на даночната свест кај оваа категорија на даночни обврзници, што резултираше со достигнување на стабилни бројки на доброволно поднесени Годишни даночни пријави во изминатите три години, и тоа: за 2013 = 177.278, за 2012 = 174.181, за 2011 = 174.032. Во рамките на кампањата, преземени се следните активности:

- Објава на службен оглас Јавна покана за поднесување на Годишна даночна пријава (образец "ПДД-ГДП"), за утврдување на персоналниот данок на доход за 2015 година (законска обврска на УЈП); Издавање и печатење на брошура „Годишна даночна пријава за утврдување на персоналниот данок на доход“; Печатење и дистрибуција на плакат „Поднеси Годишна даночна пријава до 15 Март!“; Објава на службени огласи во националните дневни и неделни печатени медиуми; Засилено информирање во периодот февруари-март преку објава на соопштенија, изјави за национални и локални медиуми, гостувања и интервјуа на даночни експерти во емисиите на радио и ТВ; До УЈП доброволно вкупно се поднесени 417.297 Годишни даночни пријави за 2015 година:

- Цел на УЈП е постојано да го зголемува бројот на даночни обврзници кои доставуваат даночни пријави, различни барања, примаат даночни акти и различни известувања и информации преку електронскиот систем на УЈП, односно, да го зголемува бројот на регистрирани обврзници за е-Даноци, и на тој начин да го намалува видот и обемот на своето работење со хартија. УЈП го развива системот на информирање на целни групи (граѓани, консалтинг куќи, сметководствени бироа, федерации, здруженија на граѓани и фондации, стопански комори и сл.), со посебен акцент на развој и имплементација на електронската комуникација. Бројот на обврзници регистрирани за е-Даноци заклучно со 31.12.2016 година е 117,808, од кои се 83,605 правни лица и вршители на дејност, а 34,203 физички лица. Од овие лица, 19,496 лица се регистрирани за е-Даноци без употреба на дигитален сертификат, за увид во состојба и плаќање на РДТ, а која функционалност е овозможена од 01.07.2014 година. За зголемување на бројот на корисници, допринесоа воведувањето и на следниве сервиси: За зголемување на бројот на корисници, допринесоа воведувањето и на следниве сервиси:
 - Од 01.01.2015 година УЈП воведо електронски сервиси со цел државните институции во име на деловните субјекти и физичките лица да имаат можност барањето да го поднесат по службена должност електронски преку <https://etax-fl.ujp.gov.mk> и УЈП електронски да им го издаде Уверението/Потврдата преку е-Даноци. На веб страната на УЈП и во системот е-Даноци поставени се посебни обрасци на барања за издавање на уверенија по службена должност. Извршена е обука на претставници од МЗШВ, АФПЗРР и ЦУ, за поднесување на вакви барања од нивна страна преку е-Даноци.
 - Во 2015 година засилена е електронската комуникација со даночните обврзници, особено е важно редовното доставување на опомена за неплатени обврски по основ на јавни давачки основи (ДДВ, ДД, МПИН и РДТ), а се донесени и променени во Законот за даночна постапка кои овозможуваат ваквата пракса да се воведо за сите даночни обврзници, со што би ги опфатиле и физичките лица, доколку дадат претходна согласност за тоа.
 - Од 20.12.2014 година поставена е бесплатна мобилна апликација за mTAX, за увид во состојбата за РДТ и истата може да ја користат веќе регистрирани корисници на системот е-Даноци, со или без дигитален сертификат.
 - Од 15.04.2015 година се воведо новата он-лајн услуга за плаќање на РДТ, преку виртуелен ПОС терминал со користење на платежни картици. Оваа нова услуга е достапна за сите физички лица кои се регистрирани на системот е-Даноци, а кои се обврзници за радиодифузна такса.
 - Од 30.04.2015 година, започна и имплементацијата на новиот сервис - Регистрација на физички лица, обврзници за плаќање на персонален данок на доход, без употреба на дигитален сертификат. На овие лица им е овозможен увид во состојбата за даночни евиденции за персонален данок на доход за физички лица, преглед на неплатени долгови по истиот основ и он-лајн услуга за плаќање на ПДД преку виртуелен ПОС терминал со користење на платежни картици.
 - Од 15.06.2015 година е овозможено електронското плаќање на даноци и радиодифузна такса од трансакциска сметка за правни и физички лица, преку поставување на линковите кон електронското

банкарство на деловни банки.

- е-Потсетник- доставување на автоматски потсетници преку е-пошта за пријавување и за плаќање на даночните обврски. Развиен е софтвер за потсетување на даночните обврзници по е-меил и СМС порака на мобилен телефон. Тековно се испраќа електронска пошта, а се планира во 2016 година да се испраќаат и СМС пораки.
- Нашето искуство покажува дека со поедноставување на начинот на пополнување на обрасците на кои се искажуваат даночните обврски или преку кои се поднесуваат барања до УЈП, можно е подобрување на доброволната усогласеност. Од тие причини, во 2016 година го продолживме процесот на редизајнирање на обрасците во смисла на нивно поедноставување, но и носење и креирање на нови обрасци согласно законските измени – Нови обрасци: Одобрение за факсимил-ДДВ-07, Барање за добивање на дозвола за одобрување на производство и продажба на соодветен модел на фискална апаратура, Барање за продолжување на рокот на важност на дозволата за одобрување на производство и продажба на соодветен модел на фискална апаратура, Пријава за заверка на парагон блок и итна сметководствена книга, Барање за електронска достава на даночни акти, Барање код за идентификација за интегрирана наплата; Редизајнирани обрасци: ДДВ-01, ДДВ-01/Б и ДДВ-04-сл; Ажурирани обрасци: Барање за одобрение на даночно ослободување по основ на воведување на систем на опрема за регистрирање на готовински плаќања и Барање за паушално плаќање на персонален данок на доход, Враќање на данок на приходи од авторски права ЗД-В/АП, дивиденди ЗД-В/ДИ, камати ЗД-В/КА и други приходи ЗД-В/ДП), Потврда за регистриран даночен обврзник и даночни обврски врз основа на поднесено барање Б-ПРНД; ревидиран образец -ДДВ22/1.
- Со давање интервјуа и гостување во медиуми од страна на представници на УЈП, се делува едукативно и информативно: (мај 2016) „ТВ Нова“ - Интервју Кирил Миноски, Директор на УЈП; (27.04.2016) „AmChamber“ Интервју Кирил Миноски, Директор на УЈП; (15.04.2016) „Република“ - Интервју Кирил Миноски, Директор на УЈП „Цел е УЈП да биде сервис на граѓаните“; (02.03.2016) „Вечер“ - Дали, зошто и како треба да пополните годишна даночна пријава!; (02.03.2016) „Утринска емисија“ на Сител - Кирил Миноски, Директор - „Поднесување на ГДП“; (24.02.2016) „Вечер“ - Интервју: Кирил Миноски, Директор на УЈП – „На располагање сме на ДИК за прочистување на избирачкиот список“; (15.02.2016) „Македонското Радио Скопје“ - Мухедин Авдиќ, Раководител на СУДОД, „Поднесување на ГДП“; Гостување на директор – Кирил Миноски на ТВ СОНЦЕ (Гласот на народот), МРТ (Бизнис 365) и МРТ (Од Наш агол).
- Репортажа и специјални прилози во медиумите: (29.02.2016) „Вест“ - Уште 15 дена за поднесување ГДП за персоналец, УЈП ги лови оние што заработуваат на Интернет; (02.12.2016) Изјава Анастасија Илиеска, Директор на УЈП Посета на новиот административен објект во Струмица - ; 29.11.2016- Сител ТВ, Св.Матеј - Ден на даночните работници, Интервју Анастасија Илиеска, Директор на УЈП, 14.11.2016- Сител ТВ, Од 1 јануари 2017 - Извршителите ќе поднесуваат МПИН пресметки по основ на судска пресуда, Интервју Анастасија Илиеска, Директор на УЈП.
- Во Контакт центарот на УЈП, како централна точка за информација за сите даночни обврзници, континуирано се дополнува и ажурира базата на знаење со нови содржини од областа на даноците и социјалните придонеси. Преку Повикувачки Центар – Инфо даноци во рамките на кој функционира телефонската линија 0800 33 000 се примени 19,516 повици од даночните обврзници со прашања за даноците и оданочувањето од кои 2,720 за персонален данок, 440 за дабнокот на добиовка и 16,356 други повици - по основ на радио дифузна такса, инсталација на код, прашања за наплата на глоби, фискализација, придонеси и социјално осигурување, начин и постапка на регистрација по разни основи, пополнување на обрасци итн.
- Вработените од Контакт центарот работат и на информирање на даночните обврзници за состојбите на нивните даночни долгови за што се извршени 242 телефонски известувања за долг по основ на ДДВ или радиодифузна такса кои не се платени во определен законски рок.
- Преку телефонската линија 198 која функционира во состав на Контакт центарот, на сите граѓани им е овозможено да пријавуваат неправилности и незаконитости во работењето на даночните обврзници, но и на непрофесионално и коруптивно однесување на даночните службеници. Во 2016 година на овој начин се пристигнати 2,284 пријави за неправилности по кои УЈП постапуваше. Во исто време на граѓаните им е овозможено и електронско пријавување на истите неправилности, што во 2016 година тие го користеле во 590 случаи.

Телефонската линија 198

Телефонската линија 198	Електронско пријавување на неправилности
Непрофесионалното однесување на службеник	42
Неиздавање на фискална сметка,	830
Затајување на данок	868
Неправилности поврзани со плати	47
Невалидни пријави	390
Консултации	107
Вкупно	2,284

Електронско пријавување на неправилности

Непрофесионалното однесување на службеник	38
Неиздавање на фискална сметка,	259
Затајување на данок	205
Неправилности поврзани со плати	88
Невалидни пријави	0
Консултации	0
Вкупно	590



УЈП ДА СТАНЕ МЕСТО НА УЧЕЊЕ И ЗНАЕЊЕ

Раководејќи се од постојните услови и новите предизвици на кои треба да одговори Управата за јавни приходи, стравејќи ја за човечки ресурси е ориентирана кон креирање на современ модел на управување со човечките ресурси, подобрување на структурата и квалитетот на вработените за иницирање на промени и управување со нив, за работа со современи ИТ решенија и за јакнење на внатрешните организациски односи. Искуството на УЈП потврдува дека човечките ресурси се најважниот елемент за развој на организацијата. Затоа активностите во овој сегмент во 2016 година беа насочени кон организирање на едукација која ќе ги поттикне индивидуалните квалитети. Исти така, вработените во УЈП ја негуваат и општествена одговорност, како преку соопштениот позитивен пример да се влијае позитивно на животната средина и на општествената заедница

Насочената едукација на вработените преку Даночната Академија (ДА) треба да ја поддржи реорганизацијата на институцијата и новите деловни процеси на клучните функции, како и потребите за обука за работењето и управувањето со цел да ја подобри способноста на вработените на сите нивоа, водејќи кон подобро извршување на работата и услугите, на доброволното исполнување на даночните обврски од страна на даночните обврзници и на присилното извршување, кога тоа ќе биде потребно. Во тој контекст донесена е Годишна програма за едукација на вработените за 2016 преку Даночната академија и спроведени се квартални ажурирања согласно потребите за едукација на вработените во УЈП и на други интересни групи. Во извршување на својата функција ДА има соработувано со повеќе домашни институции, меѓу кои се: Академијата за судии и јавни обвинители, Министерство за финансии, Американска Стопанска Комора, Универзитетот „Св. Кирил и Методиј“, Министерство за труд и социјална политика и други, како и со странски институции и програми како што се: FISCALIS, IOTA, TAIEХ и други. Обуките кои што се организираат преку ДА можат да се поделат во неколку категории и тоа: Обуки за вработени во УЈП организирани од ДА, Обуки за вработени во УЈП организирани во други домашни институции, Работни посети и обуки за вработени во УЈП организирани во соработка со меѓународни институции и врз основа на меѓународни програми, Конференции организирани во Република Македонија, Обуки за вработени во јавната или државната администрација, Обуки преку проектот Фискална едукација на млади кои се спроведуваат во средните училишта, Обуки за студенти од универзитетите во Република Македонија, Обуки за потребите на даночните обврзници.

Во 2016 година обуките спроведени од Даночната академија, самостојно или во соработка со други институции, се реализирани со вкупно 2095 поединечни посети:

- Согласно Планот за едукација во 2016 година за конкретни работни места, спроведени се 28 обуки и работилници со 1357 поединечни учества на вработени во УЈП: 5 обуки за ГПС фискализација, 3 обуки за ПДД-ГДП, 4 обуки за материјалните закони (ЗДДВ, ЗДП, ЗДД), 4 обуки за примена на Законот за финансиска дисциплина и Законот за игри на среќа, 1 обука за присилна наплата, 2 обуки за Апликацијата за репрограма, 1 обука за Е-фактури и регистрација на даночен обврзник (општо), 1 обука за Потврда за даночен резидент, 1 обука за Законот за донации и спонзорства и ДДВ ослободувања за проекти финансирани од странски донатори и ИПА фондови, 1 обука за Даночни евиденции и читање на даночни картици, 1 обука за Регистрација на поврзани лица за целите на ДДВ, 2 обуки за канцелариски контроли, 1 обука за поврат на ДДВ и 1 обука со стелајни управници за утврдување и наплата.
- 31 поединечни посети на учесници – вработени од Управата за јавни приходи со 20 работни посети во странство организирани од меѓународни организации кои се однесувале во главно на Модели на бодување на ризикот и идентификација на сивата економија, ДДВ измами и можните начини за борба против истите, Подобрување на ДДВ усогласеноста, Практична употреба на база податоци во одредување на трансферните цени, Борба против сивата економија,
- Во рамки на Проектот “Подобрување на услугите на Управата за јавни приходи кон даночните обврзници” и Програмите ТАИЕХ, на 11 работилници со 294 поединечни посети на вработени во Управата за јавни приходи се работело на теми кои значат подобрување на услугите кои им се даваат на даночните обврзници, но и теми поврзани со ИТ форензиката и Оданочувањето на постојаните представништва на странски правни лица во РМ;
- 67 вработени од Управата за јавни приходи имаат посетено три обуки организирани од страна на други институции со посредување на Амбасадата на САД, а кои се однесуваат на комуникациските вештини, начин и постапка на пристап до е-шалтер и специфични теми за тужбената постапка и водењето на управен спор;
- 346 надворешно заинтересирани лица (сметководители, стечајни управници, студенти на Правниот факултет) во 41 организиран настан добиле соодветни едукации од областа на даночното право, даночните евиденции и обврски и за даночната администрација,
- Во рамки на проектот Фискална едукација за млади во учебната 2016/17 година се спроведени 3111 обуки во средните училишта.
- Преку Даночната академија се организираат и едукативни настани за **новорегистрирани даночни обврзници** кои придонесуваат за зголемување на знаењата на новорегистрираните деловни субјекти од доменот на даночната проблематика и создаваат реални предпоставки за навремено поднесување на даночни пријави и плаќање на даноците.
 - Бројот на спроведени обуки за новорегистрирани даночни обврзници за 2016/2017 година е 3163.
 - Обуки на земјоделци-Во 2016/17 година УЈП спроведе 369 обуки за регистрација и паушално оданочување на земјоделците во повеќе градови/општини ширум територија на Република Македонија.

По завршување на секоја обука, учесниците пополнуваат Прашалник за евалуација на програмите за учење и развој, со кој даваат оценка на одржана обука и на предавачите и Извештај за обуки и стручно усовршување, со кој искажуваат дополнителни потреби од обуки на одредени теми. Искажаните дополнителни потреби за обуки се земаат во предвид при составувањето на програмата за обуки за наредните периоди.

Базата на податоци на Даночната академија се ажурира по одржување на секој едукативен настан. Истата покрај другото ги содржи и податоците за лицата кои биле предавачи и на Презентациите кои биле користени за време на настаните.

Подобрување на структурата и интегритетот на вработените и праведно наградување на вработените

Постојат повеќе аргументи кои упатуваат на фактот дека УЈП станува посакувано место за работење на млади и перспективни луѓе.

- Согласно новите закони за административни службеници и за вработените во јавниот сектор, УЈП е вклучена во ИСУЧР (Информациониот систем за управување со човечки ресурси - HRMIS/MIOA) како единствена база на податоци за човечките ресурси во јавниот сектор под ингеренции на Министерството за информатичко општество и администрација, чија обврска е внесување и водење на евиденција на сите релевантни професионални и лични податоци за сите службеници во Управата за јавни приходи. Во 2015 година реализирани се 38 вработувања преку распишани јавни огласи за вработување, 18 вработувања со склучување спогодба за преземање на државни службеници од еден во друг орган и едно (1) лице е вратено на работа по судска одлука.
- Во 2016 година реализирани се 11 нови вработувања во постапка на мобилност преку преземање на вработен од друга институција на работно место од исто ниво.
- Согласно Законот за трансформација во редовен работен однос, вработени се 8 лица.

- „Св. Матеј“ денот на даночните службеници во 2016 година е организиран на ден 29/11/2016 година, на кој директорот на УЈП традиционално ги додели јубилејните награди за 2016 година и тоа: Признание за долгогодишна и непрекината работа – јубилеј 10, 20, 30 и 40 години (127 вработени), Благодарница за долгогодишна работа во УЈП - пензија (50 лица) и за добра институционална соработка Плакета за Централен Регистар на РМ.
- Во периодот јануари-декември 2016 година за непрофесионално однесување на вработени лица добиени се: 20 претставки од граѓани и правни лица за непрофесионално однесување на вработените во УЈП од кои: 1 е предадена на надлежност во УЈП - РД Скопје, по 19 е постапено; Преку отворената телефонска линија 198 поднесени се 64 пријави, по 63 е постапено, а за 1 пријави постапката е во тек; Предмети кои произлегуваат од извршен увид во записници и информации и внатрешни предмети за испитување на постапувањето на даночните службеници - оформени се 53 предмети, по 48 е постапено, а за 5 предмети постапката е во тек; До Единицата за професионални стандарди во 2016 година нема доставено известување за постоење на сомнеж за измами или корупција; Од страна на Комисиите за утврдување на повредите на службената должност, утврдување на одговорноста и изрекување на мерки, изречени се вкупно 8 опомени, поведени се вкупно (8) постапки, од кои (2) постапки за (2) вработени се запрени, (3) постапки за (8) вработени се завршени и изречени се парични казни за (6) вработени и (3) постапки се во тек.

Општествената одговорност

Програмата за општествена одговорна на УЈП се фокусира на различни целни групи од потесната и пошироката општествена заедница. Програмските активности се спроведуваат неколку години по ред во соработка со Синдикалната организација на УЈП, кои се фокусираат на најранливите категории на граѓани, најмладите, вработените во УЈП, животната средина, преку организирање на крводарителски акции, донаторска помош, вградување на мерки и активности на даночната администрација за подигање на свеста и едукација за заштита на животната средина, едукативни програми за јакнење на даночната свест кај најмладите...

Со цел промоција на општествените вредности, кои ги вградивме во секојдневното делување на нашата организација, на 29.11.2016 година во пресрет на одбележувањето на Денот на даночниците ја организиравме хуманитарната акција на даночниците во ЈУ Детски Дом 11 Октомври, Скопје во рамките на која беше предадена донација во вредност од 86.000 денари и на 23 Ноември - традиционално се одржа крводарителската акција на УЈП „Капка крв, спасува живот!“ на која 112 вработени во УЈП даруваа крв на 16 пункта низ Македонија.

Под слоганот „Даноците се лесно четиво, доколку го научиш!“ веќе седма година по ред ги запознаваме учениците во средните училишта со нивните основни права, но и должности како идни даночни обврзници. Досега спроведовме едукација на илјадници млади луѓе - ученици во средни училишта и студенти.

Организација и идогдоивийелни активностии Св. Матеј – Ден на даночниите работници

На 29.11.2016 година организирана е централна прослава за свечено одбележување на Денот на даночниците за вработените во УЈП, на кој директорот на УЈП – Анастасија Илиеска традиционално ги додели и јубилејни награди за вработените во УЈП за 2015 година, и тоа: Плакета за посебен придонес и поддршка на модернизацијата на УЈП, Признание за долгогодишна и непрекината работа во УЈП, Благодарница за долгогодишна работа во УЈП, Пофалница за професионалност и ефикасност во работата на УЈП.



УЈП ДА ЗАЗЕМЕ СООДВЕТНО МЕСТОТО И ДА УЧЕСТВУВАМЕ ВО СИТЕ ЗБИДНУВАЊА ВО МЕЃУНАРОДНАТА ЗАЕДНИЦА

Етаблирањето на Даночната администрација во меѓународни рамки и размената на податоци и искуства на меѓународно ниво ќе го забрза процесот на модернизација на УЈП и изедначување со европските практики

Соработка со меѓународни институции, организации и со даночните администрации на државите членки на Европската Унија и други земји надвор од неа

УЈП посветува особено внимание на соработката со меѓународни стручни организации кои се место на размена на искуства и стручни знаења помеѓу даночните администрации од европските земји, а често и пошироко, но и место од каде отпочнуваат да се имплементираат новините во даночното законодавство и даночната пракса. Не се помалку важни билатералните контакти со даночните администрации, особено со оние од регионот, со кои често пати споделуваме идентични или слични состојби и со кои размената на искуства е многу делотворна.

ИОТА - Интра Европската организација на даночни администрации (ИОТА) е меѓународна организација која има за цел продлабочување на соработката и размена на искуства помеѓу 46 даночни администрации - членки на ИОТА, преку присуство на семинари, работилници и средби на групи по одредени области. Во насока споделување искуства помеѓу претставниците на ИОТА земјите членки, во рамки на годишната програма на ИОТА, Управата за јавни приходи присуствуваше на следните технички настани:

- ИСОРА Обука (International Survey On Revenue Administrations), проектот е заеднички на ИОТА, ОЕЦД, СИАТ и ММФ
- Обука за TADAT
- Работилница на тема „Анализа и ефикасна употреба на големи податоци – предизвик за даночната администрација“
- ИОТА годишна меѓународна конференција „Трансформирање на даночната администрација и вклучување на даночните обврзници во развојот на подобра усогласеност и бизнис процеси“
- Мерење на даночната усогласеност на малите и средните претпријатија
- Транспарентност и Персонализација на обезбедувањето на е- услугите: онлајн профил на даночниот обврзник

Во ноември 2016 година, УЈП беше домаќин на ИОТА регионална работилница на тема „Воспоставување на ИТ форензичка лабораторија за даночни цели“. Овој настан е организиран од страна на УЈП и ИОТА, во

рамки на ИОТА Годишната програма. На работилницата учествуваат претставници на даночни управи од 10 земји членки со 34 учесници, а свои стручни предавања одржаа високо квалификувани лица во делот на форензиката.

Исто така, соработката со даночните администрации-членки на ИОТА продолжува во размената на практичните искуства на различни теми меѓу кои:

- Справување со феноменот на непријавени плати (исплатени на рака) и нелегална работа
- Евалуација на ефикасноста на работата на даночните власти
- Јавно откривање на информации за даночни плаќања на физички лица
- Дигитална агенда: намалување на дигиталниот јаз и промовирање на е- влада
- Испитување на стоковните товарни листови
- ДДВ третман на услуги на агент во врска со складирање и чување на матични клетки од папочна врвца
- Потврда за резидентност (данок) за странски државјани
- Воведување на Систем за управување со квалитет (дали се применува стандардот ИСО 9001)
- Вклучување на даночните обврзници со податоци од трети страни
- Проширување и унапредување на капацитетите на Контакт центарот

ЦЕНТАР ЗА РАЗВОЈ НА ФИНАНСИИТЕ (CEF) - Во насока да се унапреди регионалната соработка, во рамки на проектот за поддршка на развој на капацитетите на даночните администрации во Југоисточна Европа, кој се одвива во организација на Центарот за развој на финансите (CEF), а подржан од Министерството за финансии на Кралството Холандија, ЦЕФ, ММФ и Француската меѓународна техничка помош, вработени од Управата за јавни приходи присуствуваа на следните настани:

- Нови начини на обезбедување на даночна усогласеност
- Управување со перформанси во Даночната администрација
- Годишен координативен состанок на Програмата за техничката помош подржана од Европската Комисија – Зајакнување на економското управување и управувањето со јавните финансии во Југоисточна Европа
- Кооперативни програми за усогласеност
- Средба на координатори на ЦЕФ и Советодавниот одбор
- Контрола на мултинационалните претпријатија за откривање и примена на BEPS
- Борба против измами и корупција
- Предвидувања на приходи и анализа на даночната политика

ТАИЕХ - Управата за јавни приходи активно го користи инструментот ТАИЕХ за добивање на техничка помош и споделување на искуства и знаења од страна на земјите членки во полето на даноци, преку низа на работилници, експертски мисии и студиски посети. Во 2016 година УЈП беше домаќин на следните ТАИЕХ настани:

- Работилница на тема „Оданочување на постојана деловна единица на странско правно лице“
- Експертска мисија „ИТ Форензички контроли во даночните администрации“.

Даночната администрација на Република Бугарија беше домаќин на вработени од Управата за јавни приходи во рамки на ТАИЕХ работната посета на тема „Зајакнување на административниот капацитет на даночната администрација“ на која меѓу другото се разговараше за систем за управување со ризик; ИТ Инфраструктура на даночната администрација; Стратешко планирање и управување со промени; Стратегија на човечки ресурси; Програма за инспекциски контроли; Промовирање и користење на е- услуги.

Билатерална соработка со даночните администрации на државите членки на ЕУ и други земји надвор од неа

- Билатерална соработка со Даночната администрација на Република Бугарија, на која се разговараше за проектите кои се реализираат со поддршка на ЕУ, придобивките од користење на ЕУ Инструментот за техничка помош и размена на информации (ТАИЕХ), искуствата од процесот на интеграција во ЕУ, добрите практики во однос на применетата организациска структура, системот на надворешна контрола, ИТ инфраструктурата на даночната управа, системот за управување со усогласеност, функционалностите на Контакт центарот и сл. Од страна на вработени во УЈП реализирана е посета на Даночната администрација во Република Бугарија и запознавање со добрите практики во однос на организациската структура, системот на надворешна контрола, ИТ инфраструктурата на даночната управа, системот за управување со усогласеност, функционалностите на Контакт центарот и сл.
- На 01.11.2016 година, во просториите на УЈП Генерална дирекција Скопје, остварена е работна средба помеѓу директорите на даночните администрации на Црн Гора и Македонија. На оваа работна средба се разменија искуства и мислења околу управувањето со долгот и стратегиите за контрола на пристап и е-Ревизија, како клучни теми во работата на двете управи. Во самата дискусија, соговорниците клучен акцент ставија на законските рамки со кои располагаат двете управи, како и размената на информации околу правната регулатива, која ја опфаќа даночната политика, процесот на оданочување и модернизација, односно воведување и имплементација на електронски услуги за даночните обврзници,

се со цел зголемување на нивото на ефикасност во наплатата Како резултат на оваа средба, на 06.12.2016 година се реализирани работни средби на вработени од двете администрации за прашања од областа на внатрешната контрола (организација и работни обврски кои се спроведени од страна на внатрешната контрола), мерење на ефектите на вработените во даночната администрација, процедурите за наплата и внатрешна ревизија.

- На 17.11.2016 година е реализирана посета на даночната администрација на Србија на која се разменија искуства во поглед на тековните активности кои ги имплементираат двете даночни управи, зацртаните стратешки цели и процесот на модернизација на даночната администрација, со особен акцент на проектите кои се во фаза на реализација, како и за конкретните чекори кои ги превземаат даночните институции во делот на ефикасност и афирмација на услугите насочени кон даночните обврзници.
- УЈП зема учество на Регионалниот Самит на тема „Регионална финансиска стабилност во изменети глобални околности“ одржан во Бечичи, Црна Гора.
- Во месец јули 2016 година од страна на УЈП одговорен е прашалник на UNCTAD (конференција на ОН за трговија и развој) во делот на даночен режим. Прашалникот беше доставен до УЈП преку Министерството за Економија, и истиот ќе претставува основа за подготовката за регионален извештај за политиката за инвестирање во земјите во Југоисточна Европа.

Евроинтегративен процес

- **Подготовка на НПАА Програмата и месечно известување за состојноста на реализација**
 - УЈП активно учествува во изготвување на Националната програма за усвојување на правото на ЕУ (НПАА Програма) и редовно известува во пропишаните рокови за реализација на планираните активности со Извештаи за реализација на активностите од НПАА Матрицата за периодот 2016–2018 година. На 19 април 2016 година, претставник од Управата за јавни приходи присуствуваше на 12-от состанок на Поткомитет за трговија, индустрија, царина и оданочување кој се одржа во Брисел, Белгија на кој беше презентирани напредокот на УЈП за период април 2015/март 2016 година.
 - Во периодот 08-12.02.2016 година, во рамки на твининг проектот на СЕП - Понатамошно јакнење на институционалните и организациските капацитети во процесот на европска интеграција, се одржа експертска мисија со цел утврдување на состојбата и анализа на административниот капацитет во делот на поглавјето 3.16 Оданочување. Во рамки на оваа мисија од страна на УЈП беше одговорен прашалник кој вклучуваше прашања во делот на: Институционална рамка, Структура и организација, Етика, Управување со човечки ресурси, Наплата на приходи и присилна наплата, Административна соработка во земјата, Права и обврски на даночни обврзници, Информациона технологија.
 - Во периодот 22-23 јуни 2016 година се присуствуваше на дводневна обука на тема „Институциите и правото на ЕУ“, која се одржа во рамки на твининг проектот на СЕП - Понатамошно јакнење на институционалните и организациските капацитети во процесот на европска интеграција.
 - Во месец септември вработени во Управата за јавни приходи присуствуваа на неколку обуки организирани од страна на СЕП поврзани со методологија за хармонизација и транспозиција на правото на ЕУ.
 - Во периодот 30.11-02.12.2016 вработени во УЈП присуствуваа на работилница во Охрид за ревизија на НПАА 2017 и имплементација на ИПА.
 - Во периодот 30/11-02/12/2016 вработени во УЈП присуствуваа на работилница во Охрид за ревизија на НПАА 2017-2019 и имплементација на ИПА.
- **Воспоставување на интерконекција за електронска размена на податоци со членките на ЕУ**

Подготовката за меѓусебна поврзаност и интероперабилност на Управата за јавни приходи со соодветните системи на ЕУ започнува неколку години пред влезот во Европската унија и истите треба да бидат достапни за тестирање и сертификација (акредитација) 6 месеци пред влезот во ЕУ. Во текот на 2016 година во УЈП се спроведуваат активности за создавање на предуслови неопходни за воспоставување на автоматската размена, односно воспоставување на регистар на странски физички лица:

 - Изработена е нацрт верзија на посебен образец за регистрација на странски физички лица како даночни обврзници (УЈП-РДО-СФПЛ).
 - Подготовени се нацрт измени во Правилникот за постапката, начинот и роковите за доделување на единствен даночен број, содржината и начинот на водење на единствениот регистар на даночни обврзници, содржината и формата на пријавата за регистрација, како и постапката за бришење од регистрацијата.

Одржан е состанок со Агенцијата за вработување со цел разгледување на можноста за размена на податоци за странски физички лица регистрирани во АВРМ согласно Законот за вработување и работа на странци помеѓу УЈП и АВРМ и изготвен е нацрт-Меморандум за размена на овој вид на податоци.

ФИСКАЛИС 2020 - Целта на Програмата Фискалис 2020 е да се подобри функционирањето на даночните системи во внатрешниот пазар преку подобрување на соработката помеѓу земјите учеснички, даночните власти и даночните службеници, исто така, да се поддржи борбата против даночните измами, даночното затајување и агресивното даночно планирање и спроведување на правото на ЕУ во областа на оданочување преку обезбедување на размена на информации, поддршка на административната соработка и подобрување на административниот капацитет на земјите учеснички во поглед на намалување на административниот товар на даночните администрации и трошоците за усогласеност на даночните обврзници.

Управата за јавни приходи, во текот на 2016 година, зеде учество на неколку настани во рамки на програмата Фискалис 2020, меѓу кои за:

- Состанок на раководната група за обуки
- Работна посета на даночната администрација на Естонија
- Работилница за Годишна работна програма на Фискалис за 2017 година
- Состанок на тема „ИТ Технологија и Инфраструктура“
- Координативен состанок на платформата за управување со ризик
- Анализа и пребарување на податоци за откривање на измама, нов предизвик за даночните администрации
- Практична примена на автоматска размена на информации
- Состанок на националните координатори
- Во рамки на програмата Фискалис 2020 УЈП беше домаќин на работна посета на тема „Размена на информации во даночната област“ на која присуствуваше претставник од даночната управа на Република Чешка. Вработените од УЈП, го презентираа начинот на размена на информации со други даночни администрации кој се спроведува во Република Македонија. Учесниците споделија искуства и работни практики во процесот на размена на информации. Теми на дискусија кои беа опфатени за време на дводневната посета ја опфатија правната основа, размената на информации на барање од страна на УЈП/добиеени од страна на странски даночни администрации, евиденција и мониторинг на размената на информации, ИТ алатки кои се достапни за размена на информации, извори на информации, доверливост на информации, видови на размена на информации (по барања, спонтана, автоматска) и евалуација на системот на размена на информации спроведена во РМ од страна на Peer Review Group на Глобалниот форум за транспарентност и размена на информации за даночни цели на ОЕЦД и сл.
- Во рамки на програмата ФИСКАЛИС 2020 креирани се 12 електронски модули од страна на Европската комисија, кои се составен дел од ЕУ Програмата за ДДВ обука, достапни на македонски и англиски јазик. Истите се поставени на ИНТРАНЕТ во делот е-учење <http://fiscalis.ujp.gov.mk/>. ЕУ Програмата за ДДВ го следи законодавството кое е стапено на сила од 1 јануари 2015 година, дава краток преглед и ги објаснува клучните принципи на Директивата за ДДВ која треба да се вгради во националното законодавство. Наменета е за даночни службеници кои се вклучени во активности поврзани со ДДВ. Областите кои се опфатени во ДДВ Програмата се: ЕУ ДДВ, Вовед, Територија, Оданочливи лица, Трансакции, Место на оданочливи трансакции, Дигитални услуги и Мини едношалтерски систем, Оданочив настан и даночна основа, Стапки, Ослободувања, Право на одбивка, ДДВ поврат, и Обврски.

Учеството во програмските активности за Управата за јавни приходи е од особена важност бидејќи овозможува соработка, размена на информации и најдобри практики со даночните администрации на земјите членки на ЕУ, земјите кандидати и потенцијалните земји кандидати за членство во ЕУ.

- **Програма ИПА** - Во текот на 2016 година во УЈП се спроведуваат следните проекти поддржани од предпристапните европски фондови
- 1. **Нов Контакт центар и подобрување на услугите на УЈП кон даночните обврзници** - Со целосно воспоставување на модерен Контакт / Повикувачки центар на УЈП, како и со обезбедување на соодветни средства за воспоставување на ефективни методи за информирање и алатки за комуникација и со зајакнување на капацитетите на даночните шалтери, ќе се овозможи давање на поквалитетни услуги кон даночните обврзници. Реорганизацијата на Контакт центарот и подобрувањето на услугите на УЈП е во согласност со проектот ИПА 2010 “Подобрување на услугите на Управата за јавни приходи (УЈП) кон даночните обврзници”, а поврзано и со ИПА 2012-2013 PF “Private Sector Development”.
 - **ИПА 2010 TWINING PROJECT** “Improving of the PRO taxpayers services“ (800.000 euro) - Отпочната имплементација на 06.12.2014 година во соработка со Твининг партнерот - Шпанската даночна администрација (AEAT) а заврши на 30.11.2016 година. Во рамките на ИПА Твининг проектот извршени се активностите според предвидените бенчмаркови од ИПА твининг фишето. Во тек се активности за подготовка на конечниот извештај од проектот.
 - **ИПА 2010 WORKS CONTRACT** “Renovation and adaptation of the ground floor of Public Revenue Office, Regional Office Skopje to become the new PRO Contact Centre / Call Centre” (235.710 euro) - CONTRACT (Реновирање и адаптација на просторот каде што е лоциран новиот Контакт центар на УЈП). На 20.11.2015 година завршени се градежните работи кога истече гаранцискиот период согласно договорот, а на 20.12.2016 година извршено е конечно примопредавање (Final Acceptance) на реновираните простории од Изведувачот на крајниот корисник. Реновираните простории се ставени во функција и се користат од

страна на крајниот корисник Контакт/Повикувачкиот центар на УЈП.

- **ИПА 2012 SUPPLY CONTRACT.** Во извештајниот период статусот на склучените договори/имплементација за обезбедување на потребната опрема за новиот Контакт/Повикувачки центар на УЈП е како што следува:
 - IPA 2012 “Supply of office furniture for the Public Revenue Office - Contact/Call Centre“ (48.473 euro) - Договорот за набавка на канцелариски мебел е потпишан на 25.02.2016 година. Одржан „Kick off“ состанок на 21.03.2016 година. Согласно договорот извршен е премер на димензиите на мебелот и работниот простор на 18.03.2016 година. Врз основа на премерот, од УЈП до МФ-ЦФЦД доставено е барање за склучување Адендум на 26.04.2016 година. Испораката на мебелот отпочна на 10.06.2016 година. Со допис бр. 12-5117/1 од 03.08.2016 имплементацијата на договорот привремено се суспендира од ЦФЦД до склучување Адендум на договор. Адендумот на договорот од страна на изведувачот е потпишан на 23.12.2016 година. Договорот е во фаза на имплементација.
 - IPA 2012 “Supply of Customized vehicle (van) - Mobile Service Counter“ (89.740 euro) - Договорот за набавка на Мобилни даночни шалтери помеѓу договорниот орган (ЦФЦД) и Изведувачот е склучен на 23.06.2016 година. До УЈП е доставен склучениот договор од ЦФЦД на 19.09.2016 година (89,740ЕУР-склучен договор преку ИПА 2012 Програма).
 - IPA 2012 “Supply of queuing system for the Public Revenue Office - Contact/Call Centre“ (16.625 euro)- Договорот за проектот за набавка на опрема за систем за чекање и moving matrix е склучен на 01/10/2016 година помеѓу договорниот орган (ЦФЦД) и избраниот изведувач во вредност од 16.625 ЕУР. Одржан “Kick-off” состанок на ден 21/10/2016 година. На 28.10.2016 година од страна на договорниот орган ЦФЦД е издаден Administrative Order No. 1, со кој имплементацијата на проектот отпочна на 15.11.2016 година.
Договорот за набавка на опрема-компјутери, видео надзор, storage и др. за новиот Контакт центар на УЈП не е склучен, заради што Управата за јавни приходи на 03.11.2016 година достави апликација до Секретаријатот за европски прашања за обезбедување финансиски средства преку механизмот за поддршка на Европските интеграции (EUIF) за реализација на Проектот “Supply of IT equipment for strengthening the capacity of the Public Revenue Office – Contact Centre/Call Centre”, кој е во директна врска и од кој зависи имплементацијата на тековните проекти за подобрување на услугите на УЈП кон даночните обврзници, финансирани преку ИПА 2010 и ИПА 2012 предпристапните фондови од ЕУ, односно воспоставување на модерен Контакт/Повикувачки центар (Индикативна вредност на овој проект 150.000 евра).
 - Поврзани договори за доопремување/заокружување на потребите на новиот Контакт/повикувачки центар на УЈП-IPA 2012 “Supply, delivery and installation Integrated Call Centre System (hardware and software“) (118.800 euro) - Договорот за набавка на интегриран систем за Контакт центарот на УЈП (хардвер и софтвер) е склучен на 20.09.2016 година помеѓу договорниот орган (ЦФЦД) и избраниот изведувач -118.800 евра (склучен договор преку ИПА 2012 Програма), одржан е “Kick Off” состанок на 28.10.2016 година. На 16.11.2016 година од страна на договорниот орган ЦФЦД е издаден Administrative Order No. 1, со кој се утврдува имплементацијата на проектот да отпочне на 16.01./2017 година.

2. **Поедноставување на процедурите за известување и плаќање на персоналниот данок на доход за даночните обврзници-физички лица** - IPA 2012 Framework Contract “Simplification of procedures for reporting and payment of Personal Income Tax for taxpayer - individuals“ (93.730 euro) - Договорот за овој проект беше склучен на 20.09.2016 година и е во фаза на имплементација. „Kick off“ состанок се одржа на 02.11.2016 година. Согласно издадената Administrative order No. 1 од страна на договорниот орган МФ - ЦФЦД, имплементацијата на проектот отпочна на 01.12.2016 година. Договорот е во фаза на имплементација. Со Решение на Директорот на УЈП број 14-6217/1 од 17.10.2016 година формирана е работна група за негово следење и известување.
Со овој проект планирано е поедноставување на процедурите за пријавување и плаќање на Персонален данок на доход од страна на даночните обврзници - физички и правни лица преку намалување на административните процедури и трошоци поврзани со пресметката и плаќањето на даноците, како и за даночните обврзници - физички лица во смисла на обезбедување зголемена сигурност дека персоналниот данок на доход се плаќа од страна на правните лица и со намалување на административниот товар во однос на поднесување на даночни пријави од страна на даночниот обврзник - физичко лице. Согласно усвоениот Акциски план за реализација на проектот, се до крај на 2016 година претставници од УЈП и претставници од избраниот изведувач работат на изготвување на SWOT анализа на сегашниот систем на оданочување на приходите на граѓаните и to-be модел согласно со новоутврдениот деловен процес.

Други проекти финансирани од европската унија

- *EUIF „Technical assistance for defining the business requirements, re-engineering of business processes for the new Tax Integrated IT system”.*

Целта на овој проект за кој се обезбедени средства преку European Union Integration Facility – EUIF е подобрување на административните капацитети на УЈП и натамошен развој на ефективни работни процеси на чија основа новиот интегриран ИТ систем ќе биде изграден, а истовремено и намалување на трошоците за наплата на даноците и подобар квалитет на услугите кон даночните обврзници и трети страни. Управата за јавни приходи подготви Проектна идеја “Project Summary” и на 21.09.2016 година ја достави до Националниот ИПА координатор. По прифаќањето на проектната идеја од страна на Националниот ИПА координатор и Делегацијата на ЕУ, Управата за јавни приходи пристапи кон подготовка на проектна задача (Terms of Reference) во соработка со договорниот орган Делегација на Европска Унија.

Планирани проекти

- *ИПА II – Управување со јавните финансии*

Управата за јавни приходи од 2015 година со свои претставници активно учествува во работната група, формирана од Министерството за финансии, за подготовка на Програмата за реформа во управувањето со јавни финансии (PFM) и на Секторскиот плански документ (SPD) за секторот Управување со јавните финансии преку ИПА II претпристапните фондови во периодот до 2020 година, во кој се вклучени потребите на Управата за јавни приходи, и тоа во рамките на следните приоритети и активности:

Зајакнување на оперативните капацитети и подобрување на работните процеси за наплата на приходите (модернизација на ИКТ системите, хардвер, софтвер) и техничка поддршка за контрола на квалитет и за имплементација и Воспоставување на Disaster Recovery Centre, кон кои се адресираат повеќе препораки кои беа дадени за Управата за јавни приходи во рамките на:

PEFA Assessment Draft Report as of October 2015 (page 9) *The PRO IT systems applicable to each main tax are over 10 years old, and there are no automatic links between them. Upgrading these systems is a current priority.*

IMF Revenue Administration Reforms 2015-2020 (page 15) *A number of internal processes that one would expect to see automated, are not (notably around management information systems, automated reporting, a rudimentary case management system, etc.). A number of issues have been identified as part of the as-is IT study, with a number of factors contributing to the current systems constraints.*

TADAT Performance Assessment Report (page 16) *The design of the registration database is sound but there is no whole-of-taxpayer view of registration details. The registration database does not support effective interactions with taxpayers and tax intermediaries since there is no single-view-of-customer screen, there are also several other weaknesses in the DANIS Taxpayer Registration database.*


EC Progress Report 2010-2016 *Addresses the need for modernization and improvement of the IT capacities and systems.*

Последната верзија на Секторскиот плански документ, подготвена од работна група за управување со јавни финансии е доставена до Делегацијата на Европската Унија на 27.12.2016 година.

СТАТИСТИКИ

РЕГИСТРАЦИИ	2016	2015	Индекс 2016/2015
РЕГИСТРИРАНИ ДАНОЧНИ ОБВРЗНИЦИ	317,554	329,837	96.28
• Правни лица	110,278	129,469	85.18
• Вршители на дејност	207,276	200,368	103.45
▶ Земјоделци	183,214	175,204	104.57
• Новорегистрирани	18,787	21,987	85.45
• Одјавени	31,070	7,963	390.18
Даночни обврзници - граѓани	479,153	471,218	101.68
Обврзници за данок на вкупен приход	47,128	47,816	98.56
Неактивни даночни обврзници	7,432	8,032	92.53
• Правни лица	5,062	5,055	100.14
• Вршители на дејност	2,370	2,977	79.61
ПОДРЕГИСТРИ			
РЕГИСТРИРАНИ ДАНОЧНИ ОБВРЗНИЦИ ЗА ЦЕЛИ НА ДДВ	40,740	39,520	103.09
▶ Месечни	5,156	5,038	102.34
▶ Тримесечни	35,584	34,482	103.20
• Новорегистрирани	3,882	8,020	48.40
• Дерегистрирани	2,662	2,953	90.15
- По барање на обврзникот	143	128	111.72
- Бришење од регистер на даночни обврзници	787	810	97.16
- Нема промет во предходна година	1,199	1,752	68.44
- Нема промет во две предходни години	136	17	800.00
- Прекинување на ДДВ регистрација заради поврзување со друго лице	33	40	82.50
- Не може да се најде на адреса	1	0	
- Заради неподнесени ДДВ пријави	363	206	176.21
ОБВРЗНИЦИ ЗА Е-ДАНОЦИ (активни)	117,808	112,637	104.59
ФИСКАЛНА ОПРЕМА ЗА РЕГИСТРИРАЊЕ НА ГОТОВИНСКИ ПАЌАЊА			
Фискална опрема со ГПРС ставена во функција	62,475	61,438	101.69
Фискализирани даночни обврзници со Фискална опрема со ГПРС	37,465	37,154	100.84
ПРИМЕНИ И ОБРАБОТЕНИ ДАНОЧНИ ПРИЈАВИ			
ДДВ (ДДВ-04)	236,493	223,203	105.95
▶ Месечни	75,851	74,211	102.21
▶ Тримесечни	160,642	148,992	107.82
▶ Годишни			
Даночни биланси за данок на добивка (ДБ-ДД) (прокнижени)	24,290	23,136	104.99
Даночни биланси за данок на вкупен приход (ДБ-ВП) (прокнижени)	47,128	48,022	98.14
Данок на исплатена дивиденда и друга распределба од добивката ДД-ИД	602	5,419	11.11
Месечни пресметки за интегрирана наплата на бруто плата (МПИН)	1,294,912	1,276,179	101.47
Годишни даночни пријави за персонален данок на доход (ПДД-ГДП)	417,297	422,242	98.83
Даночни биланси за персонален данок на доход на СВД	10,830	10,477	103.37
Годишни извештаи за исплатени приходи (ПДД-ГИ)	61,996	66,184	93.67
Годишни извештаи за исплатени приходи при откуп на земјоделски производи од физички лица "ПДД-ГИ/ОЗП"	1,230	1,202	102.33
Аконтативни даночни пријави за приходи од имот и имотни права	23,288	21,945	106.12
Аконтативни даночни пријави за приходи од капитални добивки	211	188	112.23
Аконтативни даночни пријави за други приходи	1,347	778	173.14
РЕШЕНИЈА ЗА УТВРДУВАЊЕ НА ДАНОК			
Годишни решенија за утврден персонален данок на физички лица	479,153	469,059	102.15
Годишни решенија за паушално утврден ПДД	28,194	6,403	440.32
Годишни решенија за паушално утврден ПДД на земјоделци	68,177	69,928	97.50
Аконтативни решенија за ПДД од капитални добивки	183	175	104.57
Аконтативни решенија за ПДД од приходи од имот и имотни права	11,374	11,423	99.57
Аконтативни решенија за ПДД од други приходи	1,068	782	136.57
Решенија за приписи и отписи по сите основи	19,177	6,534	293.50
Решенија за радиодифузна такса	5,809,465	6,043,315	96.13
Решенија од контрола на ДДВ	1,027	1,307	78.58
Решенија од контрола на ДД	665	333	199.70
Решенија од контрола на ПДД	400	1,018	39.29
РЕШЕНИЈА ЗА АДМИНИСТРАТИВНА НАПЛАТА НА ДАНОК			
Решенија за враќање на повеќе и погрешно платен данок	1,155	963	119.94
Решенија за пренасочување на погрешно платен данок	1,535	1,304	117.71
Решенија за отстапување на побарување и решенија за пребивање на повеќе платениот данок со даночен долг	11,907	8,027	148.34
Решенија за враќање ДДВ на посебни субјекти	1,712	1,671	102.45

Цесии	2,331	2,470	94.37
Репрограм на долгови	364	440	82.73
УВЕРЕНИЈА И ПОТВРДИ			
Издадени уверенија на даночни обврзници за платени даноци	132,916	122,024	108.93
Издадени заклучоци на даночни обврзници за неплатени даноци	691	1,071	64.52
ОПОМЕНИ ЗА НЕПЛАТЕНИ ДАНОЦИ, ПРИДОНЕСИ И ДРУГИ ЈАВНИ ДАВАЧКИ	289,803	243,984	118.78
Данок на додадена вредност	74,888	42,766	175.11
Данок на добивка	15,434	12,122	127.32
Персонален данок на доход	70,643	35,419	199.45
„Бруто-плата“ (ПДД и придонеси од плата)	125,572	96,460	130.18
Радиодифузна такса		54,855	0.00
Други јавни давачки	3,266	2,362	138.27
РЕШЕНИЈА ЗА ПРИСИЛНА НАПЛАТА НА ДАНОЦИ, ПРИДОНЕСИ И ДРУГИ ЈАВНИ ДАВАЧКИ	218,549	277,379	78.79
Од парични средства (за „Бруто-плата“)	39,188	63,965	61.26
Од парични средства од сметки на должникот	45,924	33,293	137.94
Од движни предмети на должникот	3,321	6,989	47.52
Од готови пари и хартии од вредност на должникот	87	205	42.44
Од парични/непарични побарувања од должников должник	110	50	220.00
Од недвижности на должникот	71	72	98.61
Од 1/3 од примањата од плата на должникот	243	488	49.80
Од парични средства од сметките на должникот и од 1/3 од плата (за РДТ)	129,605	172,317	75.21
ОТВОРЕНИ СТЕЧАЈНИ ПОСТАПКИ ЗА НАПЛАТА НА ДОЛГ			0.00
Долг во стечајни постапки	2,055,237,936	1,428,322,527	143.89
Наплатен долг во стечајни постапки	68,011,688	29,163,644	233.21
ПОСТАПКИ ЗА ПОРАМНУВАЊЕ			
Поведени постапки за порамнување	9,381	3,579	262.11
Издадени платни налози (број)	12,334	6,673	184.83
Издадени платни налози (износ)	347,140,432	347,429,258	99.92
Спроведени постапки за порамнување	1,838	593	309.95
Наплата по издадени платни налози (број)	2,207	966	228.47
Наплата по издадени платни налози (износ)	24,105,330	37,234,393	64.74
ПРЕКРШОЧНА ПОСТАПКА			
Поднесени барања	5,299	4,631	114.42
Вкупно донесени одлуки	13,595	13,127	103.57
Одлука за прекршок изречена глоба (износ)	822,049,901	814,421,736	100.94
Платена глоба во рок и по опомена (број)	443	850	52.12
Платена глоба во рок и по опомена (износ)	13,642,634	27,543,009	49.53
ЖАЛБЕНА ПОСТАПКА			
Примени жалби (жалби и тужби во 20165)	1,124	2,129	52.79
Жалби доставени до Министерство за финансии	23	1,890	1.22
Одлучување по жалба во УЈП	11	173	6.36
КРИВИЧНИ ПРИЈАВИ			
Кривични пријави	20	26	76.92
Даночно затајување	15	16	93.75
Износ на даночно затајување	36,493,606	83,128,611	43.90
Симнување или оштетување на службен печат или знак		3	0.00
Кривични пријави по други основи	4	7	57.14
Лажен стечај и други кривични дела во врска со стечајот	1		
ИНСПЕКЦИСКИ КОНТРОЛИ	7,048	7,914	89.06
Контрола на данок на додадена вредност	2,521	2,615	96.41
Контрола на данок на добивка	650	570	114.04
Контрола на персонален данок на доход	1,089	1,832	59.44
Контрола на данок по задршка	8	7	114.29
Контрола на нерегистрирани даночни обврзници	2	6	33.33
Контрола на игри на среќа	22	30	73.33
Контрола на платен надоместок за концесии	6	28	21.43
Контрола на деловни односи	125	167	74.85
Контрола на технички-технолошки услови за организирање на игри на среќа	623	377	165.25
Увид во состојба на залихите	10	7	142.86
Други контроли	1,992	2,275	87.56
БРОЈ НА КОНТРОЛИ СО УТВРДЕНИ НЕПРАВИЛНОСТИ	2,619	3,182	82.31
НОВОУТВРДЕН ДАНОК ВО ПОСТАПКА НА КОНТРОЛА	1,871,467,423	2,338,079,277	80.04
Новоутврден ДДВ	906,008,740	888,209,517	102.00
Новоутврден ДД	302,371,292	538,517,447	56.15
Новоутврден ПДД	572,037,647	580,110,997	98.61
Други новоутврдени давачки	91,049,744	331,241,316	27.49



УПРАВА ЗА ЈАВНИ ПРИХОДИ

Бул. „Кузман Јосифовски - Питу” бр.1, 1000 Скопје

е-пошта: info@ujp.gov.mk

Инфо центар 0800 33 000

www.ujp.gov.mk